



## ÅRSREGNSKAPET FOR REGNSKAPSÅRET 2020 - GENERELL INFORMASJON

### Enheten

Organisasjonsnummer: 928 907 619  
Organisasjonsform: Aksjeselskap  
Foretaksnavn: ITAB INDUSTRIER AS  
Forretningsadresse: Teglverksveien 85  
7105 STADSBYGD

### Regnskapsår

Årsregnskapets periode: 01.01.2020 - 31.12.2020

### Konsern

Morselskap i konsern: Nei

### Regnskapsregler

Regler for små foretak benyttet: Nei  
Benyttet ved utarbeidelsen av årsregnskapet til selskapet: Regnskapslovens alminnelige regler

### Årsregnskapet fastsatt av kompetent organ

Bekreftet av representant for selskapet: Robert Selbekk  
Dato for fastsettelse av årsregnskapet: 26.04.2021

### Grunnlag for avgivelse

År 2020: Årsregnskapet er elektronisk innlevert  
År 2019: Tall er hentet fra elektronisk innlevert årsregnskap fra 2020

*Det er ikke krav til at årsregnskapet m.v. som sendes til Regnskapsregisteret er undertegnet. Kontrollen på at dette er utført ligger hos revisor/enhetens øverste organ. Sikkerheten ivaretas ved at innsender har rolle/rettighet for innsending av årsregnskapet via Altinn, og ved at det bekreftes at årsregnskapet er fastsatt av kompetent organ.*

Brønnøysundregistrene, 04.08.2022



### Resultatregnskap

Beløp i: NOK	Note	2020	2019
<b>RESULTATREGNSKAP</b>			
<b>Inntekter</b>			
Salgsinntekt	3	202 877 545	206 418 138
<b>Sum inntekter</b>		<b>202 877 545</b>	<b>206 418 138</b>
<b>Kostnader</b>			
Varekostnad	1,4	86 759 750	94 667 845
Lønnskostnad	5,6	69 728 539	83 641 536
Avskrivning	7	7 390 401	6 518 153
Annen driftskostnad	5	13 970 545	17 977 723
<b>Sum kostnader</b>		<b>177 849 235</b>	<b>202 805 257</b>
<b>Driftsresultat</b>		<b>25 028 310</b>	<b>3 612 881</b>
<b>Finansinntekter og finanskostnader</b>			
Annen renteinntekt		17 259	15 260
Annen finansinntekt		554 321	343 742
<b>Sum finansinntekter</b>		<b>571 580</b>	<b>359 002</b>
Rentekostnad til foretak i samme konsern		3 275 050	2 983 504
Annen rentekostnad		84 509	97 334
Annen finanskostnad		1 235 898	685 435
<b>Sum finanskostnader</b>		<b>4 595 457</b>	<b>3 766 273</b>
<b>Netto finans</b>		<b>-4 023 877</b>	<b>-3 407 271</b>
<b>Ordinært resultat før skattekostnad</b>		<b>21 004 433</b>	<b>205 610</b>
Skattekostnad på ordinært resultat	11	4 628 057	58 894
<b>Ordinært resultat etter skattekostnad</b>		<b>16 376 376</b>	<b>146 716</b>
<b>Årsresultat</b>		<b>16 376 376</b>	<b>146 716</b>
<b>Overføringer og disponeringer</b>			
Overføring til/fra annen egenkapital		-16 373 376	-146 714
<b>Sum overføringer og disponeringer</b>		<b>-16 373 376</b>	<b>-146 714</b>



## Balanse

Beløp i: NOK	Note	2020	2019
<b>BALANSE - EIENDELER</b>			
<b>Anleggsmidler</b>			
<b>Immaterielle eiendeler</b>			
Sum immaterielle eiendeler		0	
<b>Varige driftsmidler</b>			
Tomter, bygninger og annen fast eiendom	7	38 428 306	39 854 596
Driftsløsøre, inventar, verktøy, kontormaskiner	7	30 036 520	33 321 432
<b>Sum varige driftsmidler</b>		<b>68 464 826</b>	<b>73 176 028</b>
<b>Sum anleggsmidler</b>		<b>68 464 826</b>	<b>73 176 028</b>
<b>Omløpsmidler</b>			
<b>Varer</b>			
Varer	4	33 348 324	39 328 740
<b>Sum varer</b>		<b>33 348 324</b>	<b>39 328 740</b>
<b>Fordringer</b>			
Kundefordringer	10	18 118 156	13 555 497
Andre fordringer		645 330	503 160
Konsernfordringer			1 860 000
<b>Sum fordringer</b>		<b>18 763 486</b>	<b>15 918 657</b>
<b>Bankinnskudd, kontanter og lignende</b>			
Bankinnskudd, kontanter og lignende	9	4 613 606	56 751
<b>Sum bankinnskudd, kontanter og lignende</b>		<b>4 613 606</b>	<b>56 751</b>
<b>Sum omløpsmidler</b>		<b>56 725 416</b>	<b>55 304 148</b>
<b>SUM EIENDELER</b>		<b>125 190 242</b>	<b>128 480 176</b>

## BALANSE - EGENKAPITAL OG GJELD

### Egenkapital

#### Innskutt egenkapital



## Balanse

<b>Beløp i: NOK</b>	<b>Note</b>	<b>2020</b>	<b>2019</b>
Aksjekapital	13	150 000	150 000
<b>Sum innskutt egenkapital</b>		<b>150 000</b>	<b>150 000</b>
<b>Opptjent egenkapital</b>			
Annen egenkapital	12	34 341 945	17 965 569
<b>Sum opptjent egenkapital</b>		<b>34 341 945</b>	<b>17 965 569</b>
<b>Sum egenkapital</b>		<b>34 491 945</b>	<b>18 115 569</b>
<b>Gjeld</b>			
<b>Langsiktig gjeld</b>			
Utsatt skatt	11	3 159 605	3 560 231
<b>Sum avsetninger for forpliktelser</b>		<b>3 159 605</b>	<b>3 560 231</b>
<b>Annen langsiktig gjeld</b>			
Øvrig langsiktig gjeld	10	35 000 000	
<b>Sum annen langsiktig gjeld</b>		<b>35 000 000</b>	
<b>Sum langsiktig gjeld</b>		<b>38 159 605</b>	<b>3 560 231</b>
<b>Kortsiktig gjeld</b>			
Gjeld til kredittinstitusjoner	8,10	12 301 751	77 230 461
Leverandørgjeld	2,10	14 741 913	5 467 926
Betalbar skatt	11	5 028 682	572
Skyldige offentlige avgifter		12 059 707	8 638 034
Annen kortsiktig gjeld		8 406 639	15 467 383
<b>Sum kortsiktig gjeld</b>		<b>52 538 692</b>	<b>106 804 376</b>
<b>Sum gjeld</b>		<b>90 698 297</b>	<b>110 364 607</b>
<b>SUM EGENKAPITAL OG GJELD</b>		<b>125 190 242</b>	<b>128 480 176</b>



Building a better  
working world

Statsautoriserte revisorer  
Ernst & Young AS

Havnegt. 9, NO-7010 Trondheim  
Postboks 1299 Pirsenteret, NO-7462 Trondheim

Foretaksregisteret: NO 976 389 387 MVA  
Tlf: +47 24 00 24 00

www.ey.no  
Medlemmer av Den norske revisorforening

## UAVHENGIG REVISORS BERETNING

Til generalforsamlingen i ITAB Industrier AS

### Uttalelse om revisjonen av årsregnskapet

#### Konklusjon

Vi har revidert årsregnskapet for ITAB Industrier AS som består av balanse per 31. desember 2020, resultatregnskap og kontantstrømoppstilling for regnskapsåret avsluttet per denne datoen, og en beskrivelse av vesentlige anvendte regnskapsprinsipper og andre noteopplysninger.

Etter vår mening er årsregnskapet avgitt i samsvar med lov og forskrifter og gir et rettviseende bilde av selskapets finansielle stilling per 31. desember 2020, og av dets resultater og kontantstrømmer for regnskapsåret avsluttet per denne datoen i samsvar med regnskapslovens regler og god regnskapsskikk i Norge.

#### Grunnlag for konklusjonen

Vi har gjennomført revisjonen i samsvar med lov, forskrift og god revisjonsskikk i Norge, herunder de internasjonale revisjonsstandardene (ISA-ene). Våre oppgaver og plikter i henhold til disse standardene er beskrevet i avsnittet *Revisors oppgaver og plikter ved revisjonen av årsregnskapet*. Vi er uavhengige av selskapet i samsvar med de relevante etiske kravene i Norge knyttet til revisjon slik det kreves i lov og forskrift. Vi har også overholdt våre øvrige etiske forpliktelser i samsvar med disse kravene. Etter vår oppfatning er innhentet revisjonsbevis tilstrekkelig og hensiktsmessig som grunnlag for vår konklusjon.

#### Øvrig informasjon

Øvrig informasjon omfatter informasjon i selskapets årsrapport bortsett fra årsregnskapet og den tilhørende revisjonsberetningen. Styret og daglig leder (ledelsen) er ansvarlig for den øvrige informasjonen. Vår uttalelse om revisjonen av årsregnskapet dekker ikke den øvrige informasjonen, og vi attesterer ikke den øvrige informasjonen.

I forbindelse med revisjonen av årsregnskapet er det vår oppgave å lese den øvrige informasjonen med det formål å vurdere hvorvidt det foreligger vesentlig inkonsistens mellom den øvrige informasjonen og årsregnskapet eller kunnskap vi har opparbeidet oss under revisjonen, eller hvorvidt den tilsynelatende inneholder vesentlig feilinformasjon. Dersom vi konkluderer med at den øvrige informasjonen inneholder vesentlig feilinformasjon, er vi pålagt å rapportere det. Vi har ingenting å rapportere i så henseende.

#### Ledelsens ansvar for årsregnskapet

Ledelsen er ansvarlig for å utarbeide årsregnskapet i samsvar med lov og forskrifter, herunder for at det gir et rettviseende bilde i samsvar med regnskapslovens regler og god regnskapsskikk i Norge. Ledelsen er også ansvarlig for slik intern kontroll som den finner nødvendig for å kunne utarbeide et årsregnskap som ikke inneholder vesentlig feilinformasjon, verken som følge av misligheter eller feil.

Ved utarbeidelsen av årsregnskapet må ledelsen ta standpunkt til selskapets evne til fortsatt drift og opplyse om forhold av betydning for fortsatt drift. Forutsetningen om fortsatt drift skal legges til grunn for årsregnskapet med mindre ledelsen enten har til hensikt å avvike selskapet eller legge ned virksomheten, eller ikke har noe annet realistisk alternativ.

#### Revisors oppgaver og plikter ved revisjonen av årsregnskapet

Vårt mål er å oppnå betryggende sikkerhet for at årsregnskapet som helhet ikke inneholder vesentlig feilinformasjon, verken som følge av misligheter eller feil, og å avgi en revisjonsberetning som inneholder vår konklusjon. Betyggende sikkerhet er en høy grad av sikkerhet, men ingen garanti for at en revisjon utført i samsvar med lov, forskrift og god revisjonsskikk i Norge, herunder ISA-ene, alltid vil avdekke vesentlig feilinformasjon. Feilinformasjon kan skyldes misligheter eller feil og er å anse som vesentlig



Building a better  
working world

dersom den enkeltvis eller samlet med rimelighet kan forventes å påvirke de økonomiske beslutningene som brukerne foretar på grunnlag av årsregnskapet.

Som del av en revisjon i samsvar med lov, forskrift og god revisjonsskikk i Norge, herunder ISA-ene, utøver vi profesjonelt skjønn og utviser profesjonell skepsis gjennom hele revisjonen. I tillegg

- ▶ identifiserer og anslår vi risikoen for vesentlig feilinformasjon i årsregnskapet, enten det skyldes misligheter eller feil. Vi utformer og gjennomfører revisjonshandlinger for å håndtere slike risikoer, og innhenter revisjonsbevis som er tilstrekkelig og hensiktsmessig som grunnlag for vår konklusjon. Risikoen for at vesentlig feilinformasjon som følge av misligheter ikke blir avdekket, er høyere enn for feilinformasjon som skyldes feil, siden misligheter kan innebære samarbeid, forfalskning, bevisste utelatelser, uriktige fremstillinger eller overstyring av intern kontroll;
- ▶ opparbeider vi oss en forståelse av den interne kontrollen som er relevant for revisjonen, for å utforme revisjonshandlinger som er hensiktsmessige etter omstendighetene, men ikke for å gi uttrykk for en mening om effektiviteten av selskapets interne kontroll;
- ▶ vurderer vi om de anvendte regnskapsprinsippene er hensiktsmessige og om regnskapsestimaterne og tilhørende noteopplysninger utarbeidet av ledelsen er rimelige;
- ▶ konkluderer vi på om ledelsens bruk av fortsatt drift-forutsetningen er hensiktsmessig, og, basert på innhentede revisjonsbevis, hvorvidt det foreligger vesentlig usikkerhet knyttet til hendelser eller forhold som kan skape betydelig tvil om selskapets evne til fortsatt drift. Dersom vi konkluderer med at det foreligger vesentlig usikkerhet, kreves det at vi i revisjonsberetningen henleder oppmerksomheten på tilleggsopplysningene i årsregnskapet. Hvis slike tilleggsopplysninger ikke er tilstrekkelige, må vi modifisere vår konklusjon. Våre konklusjoner er basert på revisjonsbevis innhentet frem til datoen for revisjonsberetningen. Etterfølgende hendelser eller forhold kan imidlertid medføre at selskapets evne til fortsatt drift ikke lenger er til stede;
- ▶ vurderer vi den samlede presentasjonen, strukturen og innholdet i årsregnskapet, inkludert tilleggsopplysningene, og hvorvidt årsregnskapet gir uttrykk for de underliggende transaksjonene og hendelsene på en måte som gir et rettviseende bilde.

Vi kommuniserer med styret blant annet om det planlagte omfanget av revisjonen, tidspunktet for vårt revisjonsarbeid og eventuelle vesentlige funn i vår revisjon, herunder vesentlige svakheter i den interne kontrollen som vi avdekker gjennom vårt arbeid.

## Uttalelse om øvrige lovmessige krav

### Konklusjon om årsberetningen

Basert på vår revisjon av årsregnskapet som beskrevet ovenfor, mener vi at opplysningene i årsberetningen om årsregnskapet, forutsetningen om fortsatt drift og forslaget til disponering av resultatet er konsistente med årsregnskapet og i samsvar med lov og forskrifter.

### Konklusjon om registrering og dokumentasjon

Basert på vår revisjon av årsregnskapet som beskrevet ovenfor, og kontrollhandlinger vi har funnet nødvendige i henhold til internasjonal standard for attestasjonsoppdrag (ISAE) 3000 «Attestasjonsoppdrag som ikke er revisjon eller forenklet revisorkontroll av historisk finansiell informasjon», mener vi at ledelsen har oppfylt sin plikt til å sørge for ordentlig og oversiktlig registrering og dokumentasjon av selskapets regnskapsopplysninger i samsvar med lov og god bokføringsskikk i Norge.

Trondheim, 26. april 2021  
ERNST & YOUNG AS

*Revisjonsberetningen er signert elektronisk*

Christian Ronæss  
statsautorisert revisor

Uavhengig revisors beretning - ITAB Industrier AS

A member firm of Ernst & Young Global Limited

Penneo Dokumentnøkkel: PTAJ1-T6CG6-02ODC-ZZFC-JG2D7-GB4A8



# PENNEO

Signaturene i dette dokumentet er juridisk bindende. Dokument signert med "Penneo™ - sikker digital signatur".  
De signerende parter sin identitet er registrert, og er listet nedenfor.

"Med min signatur bekrefter jeg alle datoer og innholdet i dette dokument."

## Christian Ronæss

Statsautorisert revisor

På vegne av: Ernst & Young AS

Serienummer: 9578-5994-4-555967

IP: 145.62.xxx.xxx

2021-04-26 15:44:12Z



Penneo DokumentInnøktet: PTAJ1-T6CG6-O2ODC-ZZJFC-JG2D7-GB448

Dokumentet er signert digitalt, med **Penneo.com**. Alle digitale signatur-data i dokumentet er sikret og validert av den datamaskin-utregnede hash-verdien av det opprinnelige dokument. Dokumentet er låst og tids-stemplet med et sertifikat fra en betrodd tredjepart. All kryptografisk bevis er integrert i denne PDF, for fremtidig validering (hvis nødvendig).

### Hvordan bekrefter at dette dokumentet er originalen?

Dokumentet er beskyttet av ett Adobe CDS sertifikat. Når du åpner dokumentet i

Adobe Reader, skal du kunne se at dokumentet er sertifisert av **Penneo e-signature service <penneo@penneo.com>**. Dette garanterer at innholdet i dokumentet ikke har blitt endret.

Det er lett å kontrollere de kryptografiske beviser som er lokalisert inne i dokumentet, med Penneo validator - <https://penneo.com/validate>



## STYRETS ÅRSBERETNING FOR 2020

### ITAB INDUSTRIER AS

#### Aksjonærforhold

Alle aksjer i Itab Industrier AS eies av Itab Shop Concept AS.

#### Virksomheten

Vår virksomhet drives fra produksjonslokaler og lager i Indre Fosen kommune.

Virksomheten omfatter produktutvikling, produksjon og salg av butikkinredning for det europeiske marked, da med utgangspunkt i at norske selskap etablerer seg utenfor Norge. Hovedvekten er derimot i Norge og Norden. Salget av innredningen skjer i regi av Itab Butikkinredninger AS og Itab Lindco AS.

#### Omsetning

Itab Industrier AS samlede driftsinntekter endte i 2020 på 202,9 mill. kroner. Dette er en reduksjon på 3,5 mill. kroner sammenlignet med foregående år.

#### Driftsresultat

Driftsresultatet etter finanskostnader endte på 21,0 mill. kroner. Tilsvarende resultat for 2019 var 0,2 mill./kroner. Hovedårsaken til bedre marginer ligger i lavere råvarekostnader og reduksjon i arbeidskraftkostnader og andre driftskostnader. Styret er meget godt fornøyd med resultatutviklingen.

#### Investeringer

I 2020 har selskapet investert i nytt MPS system og en hydraulisk saks. Vi planlegger å investere i ny laser i inneværende. I tillegg står fornyelse av våre manuelle knekker.

#### Personalforhold og arbeidsmiljø

Selskapet sysselsatte pr. utgangen av året 100,2 årsverk i faste stillinger mot 99,8 årsverk pr. utgangen av 2019. I tillegg kommer tre lærlinger. Av våre ansatte er 18,0 % kvinner. Selv



om andelen kvinner har økt i de senere år, er fortsatt kvinner klart underrepresentert i de typiske operatørstillingene i produksjonen. Krav til praksis og formell kompetanse som fagarbeider er et hinder for å få flere kvinnelige ansatte i produksjonen. Bedriften har ingen kvinnelige avdelingssjefer.

Selskapet har som målsetting å ivareta bestemmelsene om likestilling mellom kjønnene. Bedriften arbeider aktivt for å øke kvinneandelen i både produksjon og administrasjon.

Selskapet har i 2020 hatt flere tilkallingshjelpere med minoritetsbakgrunn. Itab Industrier AS er opptatt av å ta vår del av ansvaret for at personer med minoritetsbakgrunn blir integrert i det norske samfunn.

Itab Industrier AS legger også til rette for å ta inn personer med redusert arbeidsevne. Det er viktig at vi ser talentet i den enkelte framfor at vi kun ser de beste talentene. Pr. dato har vi tre fast ansatte medarbeidere med redusert arbeidsevne. I tillegg tilbyr vi i samarbeid med Nav ulike praksisplasser både på tre- og stålavdelingen.

Sykefraværet i selskapet utgjorde i 2020 5,3 % av mulige dagsverk herav utgjør korttidsfraværet 2,8 %. Dette er en liten økning fra foregående år.

Styret retter en hjertelig takk til alle medarbeidere i selskapet som har bidratt med god innsats og positiv holdning i året som har gått.

Robert Selbekk ble ansatt som ny daglig leder i bedriften i første kvartal. Styret er glad for å ha Selbekk med på laget og ønsker han hjertelig velkommen til Itab Industrier AS.

## **Ytre miljø**

I vår produksjon benyttet vi i 2020 en samlet strømmengde på 3,80 mill. kwh, en reduksjon på 0,7 mill. kwh. Reduksjonen i energibruk skyldes litt lavere volum, men også energibesparende tiltak.

Vår nye flisfyringskjele gjør våre utslipp renere. Kjelen har i 2020 produsert 0,8 mill. kwh. Organisasjonen Norsk industri arbeider på vegne av fire industribedrifter deriblant vår bedrift for at Norge skal få samme regelverk for utslipp som EU landene for mindre kjeler.

Våre produkter er forholdsvis volumkrevende og fordrer derfor et stort transportbehov ved distribusjon. Vi er opptatt av å redusere transportbehovet gjennom maksimale samsendinger og bruk av elbiler.

Så langt styret kjenner til, er det ikke miljøbelastninger ved bruk av våre produkter.

## **Disponering av årsresultat**

Årsresultatet etter skatt på kr. 16.376.376,- foreslås disponert slik:

Overført til annen egenkapital: kr. 16.376.376,-

Sum disponert kr. 16.376.376,-

Egenkapitalen i selskapet er etter dette 34,5 mill. kroner hvilket utgjør 27,5%.




### Covid 19


Vår bedrift ble i liten grad rammet av Covid -19. Det har ikke vært noen smitte på fabrikk. Etterspørselen etter innredning var noe svekket i begynnelsen av pandemien og i en kort periode kjørte vi tre dagers uke for alle ansatte.


### Fremtidsutsikter


Ved inngangen til nytt år er vi relativt optimistisk på 2021 hva angår salgsvolum. Vår omsetning i 1.kvartal 21 har vært tilfredsstillende og aktiviteten framover synes stabil. Regnskapet er satt opp under forutsetning av fortsatt drift.


Stadsbygd, 13. april 2021

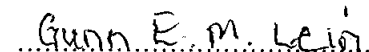
  
.....  
Benjamin Schei  
Styreleder


  
.....  
Paul Harald Løken  
Styremedlem

  
.....  
Erling Høglund  
Styremedlem

  
.....  
Oskar Småvik  
Styremedlem

  
.....  
Anne Lise Valstad  
Styremedlem

  
.....  
Gunn Eirin Melhus Lein  
Styremedlem

  
.....  
Robert Selbekk  
Daglig leder/styremedlem



**ITAB INDUSTRIER AS**

**Org nr 928907619**

**ÅRSREGNSKAP**

**for regnskapsåret 2020**



### *Itab Industrier AS*

928907619

<b>RESULTATREGNSKAP</b>	<b>NOTE</b>	<b>2020</b>	<b>2019</b>
<b>DRIFTSINNEKTER OG DRIFTSKOSTNADER</b>			
<b>Driftsinntekter</b>			
Salgsinntekter	3	202 877 545	206 418 138
<b>Sum driftsinntekter</b>		<b>202 877 545</b>	<b>206 418 138</b>
<b>Driftskostnader</b>			
Varekostnad	1,4	86 759 750	94 667 845
Lønnskostnader	5,6	69 728 539	83 641 537
Ordinære avskrivninger	7	7 390 401	6 518 153
Andre driftskostnader		13 970 545	17 977 723
<b>Sum driftskostnader</b>		<b>177 849 235</b>	<b>202 805 258</b>
<b>Driftsresultat</b>		<b>25 028 310</b>	<b>3 612 880</b>
<b>FINANSINNEKTER OG FINANSKOSTNADER</b>			
<b>Finansinntekter</b>			
Renteinntekter		17 259	15 260
Valutaendringer (agio)		554 321	343 742
<b>Sum finansinntekter</b>		<b>571 580</b>	<b>359 002</b>
<b>Finanskostnader</b>			
Renter til selskap i samme konsern		3 275 050	2 988 000
Valutaendringer (disagio)		1 235 899	685 435
Andre rentekostnader		84 509	92 839
<b>Sum finanskostnader</b>		<b>4 595 458</b>	<b>3 766 273</b>
<b>Nettoavfinansposter</b>		<b>-4 023 877</b>	<b>-3 407 271</b>
<b>Ordinært resultat før skattekostnad</b>		<b>21 004 433</b>	<b>205 609</b>
<b>SKATTEKOSTNAD</b>			
Betalbar skatt	11	5 028 683	0
Endring utsatt skatt	11	-400 626	58 894
<b>Sum skattekostnad på ordinært resultat</b>		<b>4 628 057</b>	<b>58 894</b>
<b>ÅRSRESULTAT</b>		<b>16 376 376</b>	<b>146 714</b>
<b>Overføringer</b>			
Overført til annen egenkapital		16 376 376	146 714
<b>Sum overføringer</b>		<b>16 376 376</b>	<b>146 714</b>



## *Itab Industrier AS*

928907619

<b>BALANSE</b>	<b>NOTE</b>	<b>2020</b>	<b>2019</b>
<b>EIENDELER</b>			
<b>Anleggsmidler</b>			
<b>Varige driftsmidler</b>			
Bygninger og annen fast eiendom	7	38 428 306	39 854 597
Masiner og inventar	7	30 036 520	33 321 431
<b>Sum varige driftsmidler</b>		<b>68 464 826</b>	<b>73 176 028</b>
<b>Sum anleggsmidler</b>		<b>68 464 826</b>	<b>73 176 028</b>
<b>Omløpsmidler</b>			
<b>Varer</b>			
Varebeholdning	4	33 348 324	39 328 741
<b>Sum varer</b>		<b>33 348 324</b>	<b>39 328 741</b>
<b>Fordringer</b>			
Kundefordringer	10	18 118 156	13 555 497
Andre fordringer		645 330	503 160
Fordring konsernbidrag		0	1 860 000
<b>Sum fordringer</b>		<b>18 763 486</b>	<b>15 918 656</b>
<b>Bankinnskudd, kontanter og lignende</b>			
Betalingsmidler	9	— 4 613 606	56 751
<b>Sum bankinnskudd, kontanter og lignende</b>		<b>4 613 606</b>	<b>56 751</b>
<b>Sum omløpsmidler</b>		<b>56 725 416</b>	<b>55 304 148</b>
<b>SUM EIENDELER</b>		<b>125 190 242</b>	<b>128 480 176</b>



### *Itab Industrier AS*

928907619

<b>BALANSE</b>	<b>NOTE</b>	<b>2020</b>	<b>2019</b>
<b>EGENKAPITAL OG GJELD</b>			
<b>Egenkapital</b>			
<b>Innskutt egenkapital</b>			
Selskapskapital	13	150 000	150 000
<b>Sum innskutt egenkapital</b>		<b>150 000</b>	<b>150 000</b>
<b>Opptjent egenkapital</b>			
Annen egenkapital	12	34 341 945	17 965 569
<b>Sum opptjent egenkapital</b>		<b>34 341 945</b>	<b>17 965 569</b>
<b>Sum egenkapital</b>		<b>34 491 945</b>	<b>18 115 569</b>
<b>Gjeld</b>			
<b>Avsetninger for forpliktelses</b>			
Utsatt skatt	11	3 159 605	3 560 231
<b>Sum avsetning forforpliktelses</b>		<b>3 159 605</b>	<b>3 560 231</b>
<b>Annen langsiktig gjeld</b>			
Gjeld i konsern	10	35 000 000	0
<b>Sum annen langsiktig gjeld</b>		<b>35 000 000</b>	<b>0</b>
<b>Kortsiktig gjeld</b>			
Leverandørgjeld	2, 10	14 741 913	5 467 927
Betalbar skatt	11	5 028 682	572
Avsatt utbytte/konsernbidrag	10	0	5 000 000
Gjeld til kredittinstitusjoner	8, 10	12 301 751	77 230 461
Skyldige offentlige avgifter		12 059 707	8 638 033
Annen kortsiktig gjeld		8 406 637	10 467 383
<b>Sum kortsiktig gjeld</b>		<b>52 538 692</b>	<b>106 804 376</b>
<b>Sum gjeld</b>		<b>90 698 296</b>	<b>110 364 607</b>
<b>SUM EGENKAPITAL OG GJELD</b>		<b>125 190 242</b>	<b>128 480 176</b>



## ***Itab Industrier AS***

928907619

### **NOTER TIL REGNSKAPET**

#### **NOTER**

##### **1 Regnskapsprinsipper**

###### ***Generelt***

Regnskapet er utarbeidet i overensstemmelse med aksjeloven og god regnskapsskikk. Regnskapet bygger på historisk kost prinsippet. Kostnader sammenstilles med og kostnadsføres samtidige med de inntekter kostnadene kan sammenstilles med. Regnskapet er satt opp basert på fortsatt drift.

###### ***Klassifisering***

Eiendeler bestemt til varig eie eller bruk er klassifisert som anleggsmidler. Andre eiendeler er klassifisert som omløpsmidler. Fordringer som skal tilbakebetales innen et år er uansett klassifisert som omløpsmidler. Ved klassifisering av kortsiktig og langsiktig gjeld er analoge kriterier lagt til grunn.

###### **Vurderingsregler**

**Anleggsmidler** vurderes til anskaffelseskost, men nedskrives til virkelig verdi når verdifallet ikke forventes å være forbigående. Anleggsmidler med begrenset økonomisk levetid avskrives planmessig over forventet levetid. Selskapet benytter lineære avskrivninger fordelt over antatt økonomisk levetid.

- **Omløpsmidler:** vurderes til det laveste av anskaffelseskost og virkelig verdi. Kortsiktig gjeld balanseføres til nominelt mottatt beløp på etableringspunktet. Kundefordringer er vurdert til pålydende, nedskrevet med forventet tap på fordringer. Pengeposter i utenlandsk valuta omregnes til balansedagens kurs. Lager av innkjøpte varer er verdsatt til laveste av anskaffelseskost etter FIFO-prinsippet og virkelig verdi. Varer i arbeid og ferdigvarer er vurdert til laveste av tilvirkningskost og virkelig verdi.
- **Pensjonsforpliktelser:** Selskapet har en usikret pensjonsordning i form av tariffestet avtalefestet førtidspensjonering (AFP).
- **Skatter:** Skatter kostnadsføres når de påløper, det vil si at skattekostnaden er knyttet til det regnskapsmessige resultat før skatt. Skattekostnaden består av betalbar skatt (skatt på årets skattepliktige inntekt) og endring i netto utsatt skatt. Skattekostnaden fordeles på ordinært resultat og resultat av ekstraordinære poster i henhold til skattegrunnlaget. Utsatt skatt og utsatt skattefordel er presentert netto i balansen.

##### **2 Finansiell markedsrisiko**

Itab Industrier AS er eksponert for valutakursendringer grunnet varegjeld i annen valuta. Da denne gjelden ikke er betydelig anser vi ikke dette som noen særlig risiko. Valutaen er vurdert etter kursen ved regnskapsårets slutt.



## *Itab Industrier AS*

928907619

### **3 Salgsinntekter** **2020** **2019** *Virksomhetsområde (industri):*

Salgsinntekter	202 877 545	206 418 138
Utgående frakter	14 824 934	18 180 220
<b>Salgsinntekter brutto</b>	<b>217 702 480</b>	<b>224 598 359</b>

### *Geografisk fordeling:*

Norge	217 672 291	224 489 685
Sverige	30 188	61 753
Estland	0	21 076
Latvia	0	25 844
Danmark	0	0
<b>Sum</b>	<b>217 702 480</b>	<b>224 598 359</b>

<b>4 Varer</b>	<b>2020</b>	<b>2019</b>
Råvarer	25 924 468	31 191 642
Varer i arbeid	3 409 315	3 675 962
Ferdigvarer	4 014 541	4 461 137
<b>Sum</b>	<b>33 348 324</b>	<b>39 328 741</b>

<b>5 Lønnskostnader</b>	<b>2020</b>	<b>2019</b>
Lønn og feriepenger	58 156 422	68 556 806
Arbeidsgiveravgift	7 650 467	9 743 680
Pensjonskostnader	2 742 655	3 243 599
Andre personalkostnader	1 178 995	2 097 452
<b>Sum</b>	<b>69 728 539</b>	<b>83 641 537</b>

Gjennomsnittlig antall ansatte **100** **103**

### *Ytelse til daglig leder* **2020** **2019**

Lønn; avtroppende.	229 732	
Pensjonsforpliktelser; avtroppende	13 443	
Annen godtgjørelse; avtroppende	751	
<b>Samlet ytelse avtroppende</b>	<b>243 926</b>	<b>0</b>

Lønn; ny daglig leder	1 010 769	1 208 526
Pensjonsforpliktelser; ny daglig leder	47 597	53 177
Annen godtgjørelse; ny daglig leder	96 507	43 012
<b>Samlet ytelse ny laglig leder</b>	<b>1 154 874</b>	<b>1 304 715</b>

### *Ytelser til styret*

Det er ikke utbetalt honorar til styret. **0** **0**

### *Honorarer til revisor*

Lovbestemt	81 500	90 000
Annen bistand	26 232	31 273
<b>Sum revisjonshonorarer</b>	<b>107 732</b>	<b>121 273</b>

Side 2



## **Itab Industrier AS**

928907619

Selskapet har OTP som tilfredstiller lovens krav. Innskuddsplan omfatter alle ansatte. Grunnlaget er satt til bruttolønn eksklusive overtid.

Satser:	0 - 7,1 G	3 %		
	7,1 G -->	6 %		
			<b>2020</b>	<b>2019</b>
Kostnadsført innskudd			1 773 754	2 005 659

## **6 Pensjonsforpliktelser**

### **AFP**

På vår usikrede pensjonsordning i form av tariffestet avtalefestet førtidspensjonering (AFP) påløp det:

	<b>2020</b>	<b>2019</b>
	968 901	1 237 940

<b>7 Varige driftsmidler</b>	<b>Maskiner, inventar</b>	<b>Bygning og tomt</b>	<b>Totalt</b>
Anskaffelseskost 01.01.20	82 530 557	69 315 909	151 846 466
Tilgang i år	2 346 131	333 067	2 679 198
Avgang i år	0	0	0
Utrangert i år	0	0	0
Anskaffelseskost 31.12.20	84 876 688	69 648 977	154 525 666
Akkumulerte avskrivninger 01.01.20	49 209 125	29 461 313	78 670 439
Årets ordinære avskrivninger	5 631 043	1 759 358	7 390 401
Reduksjon avskrivninger ved avgang i år	0	0	0
<b>Bokført verdi 31.12.20</b>	<b>30 036 520</b>	<b>38 428 306</b>	<b>68 464 827</b>

Avskrivningstid	5 - 10 år	33 år
Avskrivningsplan	Lineær	

## **8 Pantstillelser**

	<b>2020</b>	<b>2019</b>
Pantstilte verdier	0	0

### **Skattetrekkgaranti:**

Garantiforpliktelser som ikke er regnskapsført	0	2 500 000
--	---	-----------

## **9 Bundne skattetrekkmidler**

	<b>2020</b>	<b>2019</b>
Bundne skattetrekkmidler utgjør	2 927 663	0



## *Itab Industrier AS*

928907619

### 10 Mellomværende med selskap i samme konsern

	2020	2019
Kundefordringer	18 144 596	13 468 306
Leverandørgjeld	-921 423	-838 640
Avsatt utbytte	0	-5 000 000
Mottatt konsernbidrag	0	1 860 000
Lån søstre	-35 000 000	
Kortsiktig gjeld til konsernselskap	-10 632 916	-77 173 710
<b>Sum mellomværende</b>	<b>-28 409 742</b>	<b>-67 684 043</b>

### 11 Skatt

#### *Årets skattekostnad fordeler seg på:*

	2020	2019
Betalbar skatt	5 028 683	0
Endring i utsatt skatt	-400 626	58 894
<b>Skattekostnad ordinært resultat</b>	<b>4 628 057</b>	<b>58 894</b>

#### *Beregning av årets skattegrunnlag:*

Resultat før skattekostnad	21 004 433	205 608
Permanente forskjeller	32 184	62 092
Endring i midlertidige forskjeller	1 821 030	-2 125 094
<b>Alminnelig inntekt</b>	<b>22 857 648</b>	<b>-1 857 394</b>
Mottatt konsernbidrag	0	1 860 000
<b>Årets skattgrunnlag</b>	<b>22 857 648</b>	<b>2 606</b>

#### *Oversikt over midlertidige forskjeller:*

Fordringer	-86 603	-86 603
Varelager	4 172 999	6 052 456
Anleggsmidler	10 375 441	10 317 014
Andre midlertidige forskjeller	-100 000	-100 000
<b>Sum midlertidige forskjeller</b>	<b>14 361 837</b>	<b>16 182 867</b>
<b>22% utsatt skatt</b>	<b>3 159 604</b>	<b>3 560 231</b>

#### *Forklaring årets skattekostnad.*

22 % skatt av resultat før skatt	4 620 975	45 234
Endring utsatt skatt (22%) effekt	0	0
Permanente forskjeller (22%)	7 082	13 660
<b>Beregnet skattekostnad</b>	<b>4 628 057</b>	<b>58 895</b>

<i>Effektiv skattesats</i>	22,03 %	28,64 %
----------------------------	---------	---------



**Itab Industrier AS**

928907619

**12 Egenkapital**

<b>Årets endring i egenkapital</b>	<u>Aksjekapital</u>	<u>Annen EK</u>	<u>Sum</u>
Egenkapital 31. desember 2019	150 000	17 965 569	18 115 569
Årsresultat etter skatt		16 376 376	16 376 376
Mottatt konsernbidrag		0	0
Avsatt utbytte		0	0
<b>Egenkapital 31. desember 2020</b>	<b>150 000</b>	<b>34 341 945</b>	<b>34 491 945</b>

**13 Aksjekapital og aksjonærinformasjon**


Aksjekapital	150 000
Antall aksjer	150
Pålydende pr. aksje	1 000


Alle aksjer i Itab Industrier AS eies av Itab Shop Concept AS.


**14 Hendelser etter balansedagen**

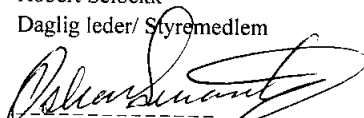
Pandemien Covid-19 hadde påvirkning på omsetning i 2020. På tross av usikre perioder klarte vi å opprettholde omsetning. Selskapet forventes å gå med overskudd i 2021 og bekrefter med dette at grunnlaget for fortsatt drift er til stede.


Stadsbygd, 2021

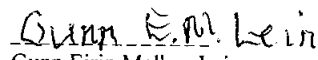
  
Benjamin Schei  
Styreleder


  
Paul Harald Løken  
Styremedlem

  
Robert Selbekk  
Daglig leder/ Styremedlem

  
Oskar Småvik  
Styremedlem

  
Erling Høglund  
Styremedlem

  
Gunn Eirin Melhus Lein  
Styremedlem

  
Anne Lise Valstad  
Styremedlem





## *Itab Industrier AS*

928907619

<b>Kontantstrømoppstilling</b>	<b>2020</b>	<b>2019</b>	
Resultat før skattekostnad	21 004 433	205 608	
- Betalte skatter	572	1 434 012	
-/+ Gevinst/tap ved salg av anleggsmidler	0	0	
+ Ordinære avskrivninger	7 390 401	6 518 153	
+/- Endring varelager	5 980 416	-3 581 693	
+/- Endring i kundefordringer	-4 562 659	-686 815	
+/- Endring i leverandørgjeld	9 273 987	911 820	
+/- Endring i andre tidsavgrensningsposter	3 078 757	3 917 700	
<b>Netto kontantstrøm fra operasjonelle aktiviteter</b>	<b>A</b>	<b>42 164 763</b>	<b>5 850 762</b>
<b>Kontantstrøm fra investeringsaktiviteter</b>			
+ Innbetaling ved salg av varige driftsmidler	0	0	0
- Utbetaling ved kjøp av varige driftsmidler	-2 679 199	-17 732 118	
+/- Salg av andeler	0	0	0
+/- Endring på kortsiktig gjeld	0	0	0
<b>Netto kontantstrøm fra investeringsaktiviteter</b>	<b>B</b>	<b>-2 679 199</b>	<b>-17 732 118</b>
<b>Kontantstrøm fra finansieringsaktiviteter</b>			
+ Innbetalinger fra ny langsiktig gjeld	35 000 000	0	0
- Utbetalinger ved nedbetaling av langsiktig gjeld	0	0	0
- Utbetaling av Utbytte til konsern	5 000 000	0	0
+ Netto endring i kassakreditt	-64 928 710	11 938 107	
<b>Netto kontantstrøm fra finansieringsaktiviteter</b>	<b>C</b>	<b>-34 928 710</b>	<b>11 938 107</b>
Netto endring i kontanter og kontantekvivalenter	<b>A+B+C</b>	<b>4 556 855</b>	<b>56 751</b>
Kontanter og kontantekvivalenter pr. 01.01		<b>56 752</b>	<b>0</b>
<b>Kontanter og kontantekvivalenter pr. 31.12</b>		<b>4 613 606</b>	<b>56 752</b>



### Itab Industrier AS

Org. nr. 928907619

<b>Kontantstrømoppstilling</b>	<b>2020</b>	<b>2019</b>
<b>Kontantstrømmer fra operasjonelle aktiviteter</b>		
Resultat før skattekostnad	21 004 433	205 608
Periodens betalte skatter	572	1 434 013
Ordinære avskrivninger	7 390 401	6 518 153
Endring i varelager	5 980 416	-3 581 693
Endring i kundefordringer	-4 562 659	-686 815
Endring i leverandørgjeld	9 273 987	911 820
Endring i andre tidsavgrensingsposter	3 078 758	3 917 702
<b>Netto kontantstrøm fra operasjonelle aktiviteter</b>	<b>42 164 764</b>	<b>5 850 762</b>
<b>Kontantstrømmer fra investeringsaktiviteter</b>		
Utbetalinger ved kjøp av varige driftsmidler	2 679 199	17 732 118
<b>Netto kontantstrøm fra investeringsaktiviteter</b>	<b>-2 679 199</b>	<b>-17 732 118</b>
<b>Kontantstrømmer fra finansieringsaktiviteter</b>		
Innbetalinger ved opptak av ny langsiktig gjeld	35 000 000	0
Netto endring i kassekreditt	-64 928 710	11 938 107
Utbetalinger av utbytte	5 000 000	0
<b>Netto kontantstrøm fra finansieringsaktiviteter</b>	<b>-34 928 710</b>	<b>11 938 107</b>
Netto endring i kontanter og kontantekvivalenter	4 556 855	56 751
<b>Beholdning av kontanter og kontantekvivalenter 1.1</b>	<b>56 751</b>	<b>0</b>
<b>Beholdning av kontanter og kontantekvivalenter 31.12</b>	<b>4 613 606</b>	<b>56 751</b>

#### Tilleggsopplysninger

Kontanter og kontantekvivalenter består av kontanter, bank og postgiro.