



ÅRSREGNSKAPET FOR REGNSKAPSÅRET 2023 - GENERELL INFORMASJON

Enheten

Organisasjonsnummer:	930 012 904
Organisasjonsform:	Aksjeselskap
Foretaksnavn:	ALLUM INDUSTRIER AS
Forretningsadresse:	Hinderveien 5 3223 SANDEFJORD

Regnskapsår

Årsregnskapets periode:	01.01.2023 - 31.12.2023
-------------------------	-------------------------

Konsern

Morselskap i konsern:	Ja
Konsernregnskap lagt ved:	Nei

Regnskapsregler

Regler for små foretak benyttet:	Ja
Benyttet ved utarbeidelsen av årsregnskapet til selskapet:	Regnskapslovens alminnelige regler

Årsregnskapet fastsatt av kompetent organ

Bekreftet av representant for selskapet:	Bjørn Håvard Brænden
Dato for fastsettelse av årsregnskapet:	15.02.2024

Grunnlag for avgivelse

År 2023: Årsregnskapet er elektronisk innlevert
År 2022: Tall er hentet fra elektronisk innlevert årsregnskap fra 2023

Det er ikke krav til at årsregnskapet m.v. som sendes til Regnskapsregisteret er undertegnet. Kontrollen på at dette er utført ligger hos revisor/enhetens øverste organ. Sikkerheten ivaretas ved at innsender har rolle/rettighet for innsending av årsregnskapet via Altinn, og ved at det bekreftes at årsregnskapet er fastsatt av kompetent organ.

Brønnøysundregistrene, 03.06.2025



Resultatregnskap

Beløp i: NOK	Note	2023	2022
RESULTATREGNSKAP			
Kostnader			
Annen driftskostnad	2	58 855	42 200
Sum kostnader		58 855	42 200
Driftsresultat		-58 855	-42 200
Finansinntekter og finanskostnader			
Inntekt på inv. i datterselskap og tilknyttet selskap		3 410 000	
Sum finansinntekter		3 410 000	
Annen finanskostnad		429 890	
Sum finanskostnader		429 890	
Netto finans		2 980 110	
Ordinært resultat før skattekostnad		2 921 255	-42 200
Ordinært resultat etter skattekostnad		2 921 255	-42 200
Årsresultat		2 921 255	-42 200
Overføringer og disponeringer			
Ordinært utbytte	4	1 000 000	
Overføringer annen egenkapital	4	1 921 255	-42 200
Sum overføringer og disponeringer		2 921 255	-42 200



Balanse

Beløp i: NOK	Note	2023	2022
BALANSE - EIENDELER			
Anleggsmidler			
Immaterielle eiendeler			
Finansielle anleggsmidler			
Investering i datterselskap	3	22 110 340	22 110 340
Investeringer i tilknyttet selskap	3	1 469 394	180 000
Sum finansielle anleggsmidler		23 579 734	22 290 340
Sum anleggsmidler		23 579 734	22 290 340
Omløpsmidler			
Varer			
Fordringer			
Andre fordringer	6	1 000 000	
Sum fordringer		1 000 000	
Bankinnskudd, kontanter og lignende			
Sum bankinnskudd, kontanter og lignende		178 098	62 230
Sum omløpsmidler		1 178 098	62 230
SUM EIENDELER		24 757 832	22 352 570
BALANSE - EGENKAPITAL OG GJELD			
Egenkapital			
Innskutt egenkapital			
Aksjekapital	4, 5	7 480 000	7 480 000
Overkurs	4	4 388 000	4 388 000
Annen innskutt egenkapital	4	-5 570	-5 570
Sum innskutt egenkapital		11 862 430	11 862 430
Opptjent egenkapital			



Balanse

Beløp i: NOK	Note	2023	2022
Annen egenkapital	4	1 879 055	-42 200
Sum opptjent egenkapital		1 879 055	-42 200
Sum egenkapital		13 741 485	11 820 230
Gjeld			
Langsiktig gjeld			
Annen langsiktig gjeld			
Øvrig langsiktig gjeld	6, 6	9 790 340	9 490 340
Sum annen langsiktig gjeld		9 790 340	9 490 340
Sum langsiktig gjeld		9 790 340	9 490 340
Kortsiktig gjeld			
Leverandørgjeld	6	169 919	
Annen kortsiktig gjeld	6, 6	1 056 088	1 042 000
Sum kortsiktig gjeld		1 226 007	1 042 000
Sum gjeld		11 016 347	10 532 340
SUM EGENKAPITAL OG GJELD		24 757 832	22 352 570



Brønnøysundregistrene

ÅRSREGNSKAP FOR REGNSKAPSÅRET 2023 - GENERELL INFORMASJON

Journalnummer: 2024 413879

Enheten

Organisasjonsnummer: 930 012 904
Organisasjonsform: Aksjeselskap
Foretaksnavn: ALLUM INDUSTRIER AS
Forretningsadresse: Hinderveien 5
3223 SANDEFJORD

Regnskapsår

Årsregnskapets periode: 01.01.2023 - 31.12.2023

Konsern

Morselskap i konsern: Ja
Konsernregnskap lagt ved: Nei

Regnskapsregler

Regler for små foretak benyttet: Ja
Benyttet ved utarbeidelsen av
årsregnskapet til selskapet: Regnskapslovens alminnelige regler

Årsregnskapet fastsatt av kompetent organ

Bekreftet av representant for selskapet: Bjørn Håvard Brænden
Dato for fastsettelse av årsregnskapet: 15.02.2024

Revisjon

Ekstern autorisert regnskapsfører har i løpet av regnskapsåret bistått ved den løpende regnskapsføringen eller utført andre tjenester for selskapet enn å utarbeide årsregnskapet: Ja

Grunnlag for avgivelse

År 2023: Årsregnskap er elektronisk innlevert.
År 2022: Tall er hentet fra elektronisk innlevert årsregnskap fra 2023.

Det er ikke krav til at årsregnskapet m.v. som sendes til Regnskapsregisteret er undertegnet. Kontrollen på at dette er utført ligger hos revisor/enhetens øverste organ. Sikkerheten ivaretas ved at innsender har rolle/rettighet for innsending av årsregnskapet via Altinn, og ved at det bekreftes at årsregnskapet er fastsatt av kompetent organ.

Brønnøysundregistrene, 04.06.2024



Organisasjonsnr: 930 012 904
ALLUM INDUSTRIER AS

RESULTATREGNSKAP

Beløp i: NOK	Note	2023	2022
RESULTATREGNSKAP			
Kostnader			
Annen driftskostnad	2	58 855	42 200
Sum kostnader		58 855	42 200
Driftsresultat		-58 855	-42 200
Finansinntekter og finanskostnader			
Inntekt på inv. i datterselskap og tilknyttet selskap		3 410 000	
Sum finansinntekter		3 410 000	
Annen finanskostnad		429 890	
Sum finanskostnader		429 890	
Netto finans		2 980 110	
Ordinært resultat før skattekostnad		2 921 255	-42 200
Ordinært resultat etter skattekostnad		2 921 255	-42 200
Årsresultat		2 921 255	-42 200
Overføringer og disponeringer			
Ordinært utbytte	4	1 000 000	
Overføringer annen egenkapital	4	1 921 255	-42 200
Sum overføringer og disponeringer		2 921 255	-42 200



Organisasjonsnr: 930 012 904
ALLUM INDUSTRIER AS

BALANSE

Beløp i: NOK

Note	2023	2022
------	------	------

BALANSE - EIENDELER

Anleggsmidler Immaterielle eiendeler

Finansielle anleggsmidler

Investering i datterselskap	3	22 110 340	22 110 340
Investeringer i tilknyttet selskap	3	1 469 394	180 000
Sum finansielle anleggsmidler		23 579 734	22 290 340
Sum anleggsmidler		23 579 734	22 290 340

Omløpsmidler Varer

Fordringer

Andre fordringer	6	1 000 000	
Sum fordringer		1 000 000	

Bankinnskudd, kontanter og lignende Sum bankinnskudd, kontanter og lignende

		178 098	62 230
--	--	---------	--------

Sum omløpsmidler		1 178 098	62 230
------------------	--	-----------	--------

SUM EIENDELER		24 757 832	22 352 570
---------------	--	------------	------------

BALANSE - EGENKAPITAL OG GJELD

Egenkapital

Innskutt egenkapital

Aksjekapital	4, 5	7 480 000	7 480 000
Overkurs	4	4 388 000	4 388 000
Annen innskutt egenkapital	4	-5 570	-5 570
Sum innskutt egenkapital		11 862 430	11 862 430

Opptjent egenkapital

Annen egenkapital	4	1 879 055	-42 200
Sum opptjent egenkapital		1 879 055	-42 200

Sum egenkapital		13 741 485	11 820 230
-----------------	--	------------	------------

Gjeld

Langsiktig gjeld
Annen langsiktig gjeld



Øvrig langsiktig gjeld	6, 6	9 790 340	9 490 340
Sum annen langsiktig gjeld		9 790 340	9 490 340
Sum langsiktig gjeld		9 790 340	9 490 340
Kortsiktig gjeld			
Leverandørgjeld	6	169 919	
Annen kortsiktig gjeld	6, 6	1 056 088	1 042 000
Sum kortsiktig gjeld		1 226 007	1 042 000
Sum gjeld		11 016 347	10 532 340
SUM EGENKAPITAL OG GJELD		24 757 832	22 352 570



Organisasjonsnr: 930 012 904
ALLUM INDUSTRIER AS

NOTEOPPLYSNINGER - SELSKAP - alle poster oppgitt i hele tall

Note
5

Antall aksjer og aksjeeiere

<u>Aksjeklasse</u>	<u>Ant. aksjer</u>	<u>Pålydende</u>	<u>Bokført verdi</u>
Ordinære aksjer	6800.00	1100.00	7480000.00

<u>Aksjeeiere - fritekst</u>	<u>Antall</u>	<u>Eierandel</u>	<u>Aksjeklasse</u>
Allum AS	2040.00	30.00%	Ordinære aksjer
BHB Capital Management AS	1428.00	21.00%	Ordinære aksjer
TMI Invest AS	1360.00	20.00%	Ordinære aksjer
Frithjof Bettum	680.00	10.00%	Ordinære aksjer
Kåre Klavenes	493.00	7.25%	Ordinære aksjer
Vegard Klavenes	459.00	6.75%	Ordinære aksjer
Sjur Klavenes	340.00	5.00%	Ordinære aksjer

<u>Sum</u>	<u>Sum antall</u>	<u>Sum eierandel</u>
	6800.00	100.00%

Styrets leder Øivind Allum eier 2040 aksjer gjennom sitt heleide selskap Allum AS. Styremedlem og daglig leder Bjørn Håvard Brænden eier 1 428 aksjer gjennom sitt heleide selskap BHB Capital Management AS. Styremedlem Tor Martin Røed eier 1 360 aksjer gjennom sitt selskap TMI Invest AS.

Note

Antall årsverk i regnskapsåret

Virksomheten har hatt følgende antall årsverk:
0.00

Note
3

Konsern, tilknyttet selskap og datterselskap

Tilknyttet selskap/datterselskap



<u>Navn og adresse</u>	<u>Eierandel</u>	<u>Stemmeandel</u>	<u>Egenkapital</u>	<u>Resultat</u>
Allum Engineering AS	100.00%	100.00%	5147264.00	3050378.00
Allum Technology AS	100.00%	100.00%	282835.00	-339278.00
Allum Eiendom AS	100.00%	100.00%	1568811.00	978696.00
MI Services AS	43.50%	43.50%	1001788.00	839610.00

Selskapet har i 2023 kjøpt aksjer i Ennox Technology AS.
Investeringen er bokført til kostpris.
Virksomheten inngår i konsolideringen til morselskapets
konsernregnsk.: Nei

Datterselskap er utelatt fra konsolideringen: Nei

<u>Omløpsmidler</u>	<u>Startdato</u>	<u>Sluttdato</u>	<u>Endring</u>
---------------------	------------------	------------------	----------------

<u>Skattemessig fremf.undersk.</u>	<u>Startdato</u>	<u>Sluttdato</u>	<u>Endring</u>
------------------------------------	------------------	------------------	----------------

<u>Kortsiktig gjeld</u>	<u>Startdato</u>	<u>Sluttdato</u>	<u>Endring</u>
-------------------------	------------------	------------------	----------------



Allum Industrier AS

Noter til regnskapet for 2023

Note 1 - Regnskapsprinsipper

Årsregnskapet er satt opp i samsvar med regnskapslovens bestemmelser og god regnskapsskikk for små foretak. Selskapet er stiftet 05.09.2022.

Datterselskap/tilknyttet selskap

Datterselskapet og tilknyttede selskaper vurderes etter kostmetoden i selskapsregnskapet. Investeringen er vurdert til anskaffelseskost for aksjene med mindre nedskrivning har vært nødvendig. Det er foretatt nedskrivning til virkelig verdi når verdifall skyldes årsaker som ikke kan antas å være forbigående og det må anses nødvendig etter god regnskapsskikk. Nedskrivninger er reversert når grunnlaget for nedskrivning ikke lenger er til stede.

Utbytte og andre utdelinger er inntektsført samme år som det er avsatt i datterselskapet. Overstiger utbytte andel av tilbakeholdt resultat etter kjøpet, representerer den overskytende del tilbakebetaling av investert kapital, og utdelingene er fratrukket investeringens verdi i balansen.

Det er ikke utarbeidet konsernregnskap i 2023 i henhold til regelene om små foretak.

Klassifisering og vurdering av balanseposter

Omløpsmidler og kortsiktig gjeld omfatter poster som forfaller til betaling innen ett år etter balansedagen, samt poster som knytter seg til varekretsløpet. Øvrige poster er klassifisert som anleggsmiddel/langsiktig gjeld.

Omløpsmidler vurderes til laveste av anskaffelseskost og virkelig verdi. Kortsiktig gjeld balanseføres til nominelt beløp på etableringstidspunktet.

Anleggsmidler vurderes til anskaffelseskost, men nedskrives til virkelig verdi ved verdifall som ikke forventes å være forbigående. Anleggsmidler med begrenset økonomisk levetid avskrives planmessig. Langsiktig gjeld balanseføres til nominelt beløp på etableringstidspunktet.

Fordringer

Kundefordringer og andre fordringer er oppført i balansen til pålydende etter fradrag for avsetning til forventet tap. Avsetning til tap gjøres på grunnlag av individuelle vurderinger av de enkelte fordringene. I tillegg gjøres det for øvrige kundefordringer en uspesifisert avsetning for å dekke antatt tap.

Skatter

Skattekostnaden i resultatregnskapet omfatter både periodens betalbare skatt og endring i utsatt skatt. Utsatt skatt er beregnet med 22 % på grunnlag av de midlertidige forskjeller som eksisterer mellom regnskapsmessige og skattemessige verdier, samt ligningsmessig underskudd til fremføring ved utgangen av regnskapsåret. Skatteøkende og skattereduserende midlertidige forskjeller som reverserer eller kan reversere i samme periode er utlignet og nettoført. Netto utsatt skattefordel balanseføres i den grad det er sannsynlig at denne kan bli nyttiggjort.

Note 2 - Lønnskostnader, antall ansatte, lån til ansatte og godtgjørelse til revisor

Selskapet har i regnskapsåret sysselsatt totalt 0 årsverk.

Selskapet har ingen ansatte, og har ikke utbetalt lønn eller andre ytelser til selskapets styre i 2023.



Allum Industrier AS

Noter til regnskapet for 2023

Note 3 - Datterselskap, tilknyttet selskap m v

Selskapet eier 100 % av aksjene i Allum Eiendom AS, Allum Technology AS og Allum Engineering AS. Investeringene er bokført til kostpris.

Selskapet eier i tillegg 43,5 % av aksjene i MI Services AS. Investeringen er bokført til kostpris.

Selskap	Anskaffelses- år	Kontor	Eier- andel	Stemme- andel	Resultat 2023	Egenkapital pr. 31.12	Bokført verdi pr. 31.12
Allum Engineering AS	2022	Sandefjord	100 %	100 %	3 050 378	5 147 264	6 800 000
Allum Technology AS	2022	Sandefjord	100 %	100 %	-339 278	282 835	1 000 000
Allum Eiendom AS	2022	Sandefjord	100 %	100 %	978 696	1 568 811	14 310 340
MI Services AS	2022	Sandefjord	44 %	44 %	839 610	1 001 788	269 394
Sum					4 529 406	8 000 698	22 379 734

Selskapet har i 2023 kjøpt aksjer i Ennox Technology AS. Investeringen er bokført til kostpris.

Note 4 - Egenkapital

	Aksjekapital	Overkurs	Annen innskutt egenkapital	Annen egenkapital	Sum
Stiftelse av selskapet 2023	7 480 000	4 388 000	-5 570	-42 200	11 820 230
Årsresultat	0	0	0	2 921 255	2 921 255
Avsatt utbytte	0	0	0	-1 000 000	-1 000 000
Egenkapital 31.12.2023	7 480 000	4 388 000	-5 570	1 879 055	13 741 485

Note 5 - Aksjekapital og aksjonærinformasjon

Aksjekapitalen består av:

	Antall	Pålydende	Balanseført
Ordinære aksjer	6 800	1 100	7 480 000

Oversikt over aksjonærene i selskapet pr. 31.12:

	Ordinære aksjer	Eier- andel	Stemme- andel
Allum AS	2 040	30,00 %	30,00 %
BHB Capital Management AS	1 428	21,00 %	21,00 %
TMI Invest AS	1 360	20,00 %	20,00 %
Frithjof Bettum	680	10,00 %	10,00 %
Kåre Klavenes	493	7,25 %	7,25 %
Vegard Klavenes	459	6,75 %	6,75 %
Sjur Klavenes	340	5,00 %	5,00 %
Sum	6 800	100,00 %	100,00 %



Allum Industrier AS

Noter til regnskapet for 2023

Styrets leder Øivind Allum eier 2040 aksjer gjennom sitt heleide selskap Allum AS. Styremedlem og daglig leder Bjørn Håvard Brænden eier 1 428 aksjer gjennom sitt heleide selskap BHB Capital Management AS. Styremedlem Tor Martin Røed eier 1 360 aksjer gjennom sitt selskap TMI Invest AS.

Note 6 - Mellomværende med selskap i samme konsern og tilknyttet selskap

<i>Gjeld</i>	2023	2022
Annen kortsiktig gjeld	0	-1 000 000
Annen langsiktig gjeld	-6 190 340	-5 490 340
Sum	<u>-6 190 340</u>	<u>-6 490 340</u>

Selskapet har en langsiktig gjeld til Allum Eiendom AS på kr. 6 190 340 pr 31.12.2023. Selskapet har videre en langsiktig gjeld til Allum AS - som ikke er et konsernselskap - på kr. 3 600 000 pr 31.12.23.

Selskapet har et kortsiktig fordring på Allum Engineering AS på kr. 1 000 000 som gjelder utbytte fra Allum Engineering AS i 2023.



HENKA REVISJON AS

Revisjon og rådgivning
Medlem av Den norske Revisorforening

HENKA REVISJON AS
Statsautoriserte revisorer
Leif Weldings vei 20
NO-3208 Sandefjord

Telefon: 982 07 340
E-post: henry@henka.no
Foretaksregisteret
Org.nr.: NO 914 954 010 MVA
Bank: 2480 15 33554

Til generalforsamlingen i Allum Industrier AS

Uavhengig revisors beretning

Konklusjon

Vi har revidert årsregnskapet for Allum Industrier AS som viser et overskudd på NOK 2 921 255. Årsregnskapet består av balanse per 31. desember 2023, resultatregnskap for regnskapsåret avsluttet per denne datoen og noter til årsregnskapet, herunder et sammendrag av viktige regnskapsprinsipper.

Etter vår mening

- oppfyller årsregnskapet gjeldende lovkrav, og
- gir årsregnskapet et rettviseende bilde av selskapets finansielle stilling per 31. desember 2023 og av dets resultater for regnskapsåret avsluttet per denne datoen i samsvar med regnskapslovens regler og god regnskapsskikk i Norge.

Grunnlag for konklusjonen

Vi har gjennomført revisjonen i samsvar med International Standards on Auditing (ISA-ene). Våre oppgaver og plikter i henhold til disse standardene er beskrevet nedenfor under "Revisors oppgaver og plikter ved revisjonen av årsregnskapet". Vi er uavhengige av selskapet i samsvar med kravene i relevante lover og forskrifter i Norge og International Code of Ethics for Professional Accountants (inkludert internasjonale uavhengighetsstandarder) utstedt av International Ethics Standards Board for Accountants (IESBA-reglene), og vi har overholdt våre øvrige etiske forpliktelser i samsvar med disse kravene. Innhentet revisjonsbevis er etter vår vurdering tilstrekkelig og hensiktsmessig som grunnlag for vår konklusjon.

Ledelsens ansvar for årsregnskapet

Styret og daglig leder (ledelsen) er ansvarlige for å utarbeide årsregnskapet og for at det gir et rettviseende bilde i samsvar med regnskapslovens regler og god regnskapsskikk i Norge. Ledelsen er også ansvarlig for slik intern kontroll som den finner nødvendig for å kunne utarbeide et årsregnskap som ikke inneholder vesentlig feilinformasjon, verken som følge av misligheter eller utilsiktede feil.

Ved utarbeidelsen av årsregnskapet må ledelsen ta standpunkt til selskapets evne til fortsatt drift og opplyse om forhold av betydning for fortsatt drift. Forutsetningen om fortsatt drift skal legges til grunn for årsregnskapet så lenge det ikke er sannsynlig at virksomheten vil bli avvirket.

Revisors oppgaver og plikter ved revisjonen av årsregnskapet

Vårt mål er å oppnå betryggende sikkerhet for at årsregnskapet som helhet ikke inneholder vesentlig feilinformasjon, verken som følge av misligheter eller utilsiktede feil, og å avgi en revisjonsberetning som inneholder vår konklusjon. Betryggende sikkerhet er en høy grad av sikkerhet, men ingen garanti for at en revisjon utført i samsvar med ISA-ene, alltid vil avdekke vesentlig feilinformasjon. Feilinformasjon kan oppstå som følge av misligheter eller utilsiktede feil. Feilinformasjon er å anse



HENKA REVISJON AS

som vesentlig dersom den enkeltvis eller samlet med rimelighet kan forventes å påvirke de økonomiske beslutningene som brukerne foretar på grunnlag av årsregnskapet.

For videre beskrivelse av revisors oppgaver og plikter vises det til:
<https://revisorforeningen.no/revisjonsberetninger>

Sandefjord, 15. februar 2024
Henka Revisjon AS

Knut Åke Snedal
statsautorisert revisor
(elektronisk signert)

Penneo Dokumentnøkkel: 524WL-SWA1D-MBIB2-BQB4M-AWY1Y-8A251



PENNEO

Signaturene i dette dokumentet er juridisk bindende. Dokument signert med "Penneo™ - sikker digital signatur". De signerende parter sin identitet er registrert, og er listet nedenfor.

"Med min signatur bekrefter jeg alle datoer og innholdet i dette dokument."

Knut Åke Snedal

Statsautorisert revisor

På vegne av: Henka Revisjon AS

Serienummer: UN:NO-9578-5997-4-630991

IP: 213.160.xxx.xxx

2024-02-16 15:32:00 UTC



Penneo Dokumentnøkkel: 524WL-SWAID-MBIB2-BQB4M-AWYTY-8A25T

Dokumentet er signert digitalt, med **Penneo.com**. Alle digitale signatur-data i dokumentet er sikret og validert av den datamaskin-utregnede hash-verdien av det opprinnelige dokument. Dokumentet er låst og tids-stemplet med et sertifikat fra en betrodd tredjepart. All kryptografisk bevis er integrert i denne PDF, for fremtidig validering (hvis nødvendig).

Hvordan bekrefter at dette dokumentet er originalen?

Dokumentet er beskyttet av ett Adobe CDS sertifikat. Når du åpner dokumentet i

Adobe Reader, skal du kunne se at dokumentet er sertifisert av **Penneo e-signature service <penneo@penneo.com>**. Dette garanterer at innholdet i dokumentet ikke har blitt endret.

Det er lett å kontrollere de kryptografiske beviser som er lokalisert inne i dokumentet, med Penneo validator - <https://penneo.com/validator>



Allum Industrier AS

Årsrapport for 2023

Årsregnskap

- Resultatregnskap
- Balanse
- Noter

Revisjonsberetning



Allum Industrier AS

Resultatregnskap

	Note	2023	2022
Driftskostnader			
Annen driftskostnad	1,2	58 855	42 200
Driftsresultat		<u>-58 855</u>	<u>-42 200</u>
Finansinntekter og finanskostnader			
Inntekt på inv. i datterselskap og tilknyttet selskap	3	3 410 000	0
Annen finanskostnad		<u>429 890</u>	<u>0</u>
Netto finansposter		<u>2 980 110</u>	<u>0</u>
Ordinært resultat før skattekostnad		<u>2 921 255</u>	<u>-42 200</u>
Årsresultat		<u>2 921 255</u>	<u>-42 200</u>
Overføringer og disponeringer			
Ordinært utbytte	4	1 000 000	0
Overføringer annen egenkapital	4	<u>1 921 255</u>	<u>-42 200</u>
Sum disponert		<u>2 921 255</u>	<u>-42 200</u>



Allum Industrier AS

Balanse pr. 31. desember

	Note	2023	2022
Anleggsmidler			
<i>Finansielle anleggsmidler</i>			
Investeringer i datterselskap	3	22 110 340	22 110 340
Investeringer i tilknyttet selskap	3	1 469 394	180 000
Sum finansielle anleggsmidler		<u>23 579 734</u>	<u>22 290 340</u>
Sum anleggsmidler		<u>23 579 734</u>	<u>22 290 340</u>
Omløpsmidler			
<i>Fordringer</i>			
Andre fordringer	6	1 000 000	0
Bankinnskudd, kontanter og lignende		<u>178 098</u>	<u>62 230</u>
Sum omløpsmidler		<u>1 178 098</u>	<u>62 230</u>
Sum eiendeler		<u>24 757 832</u>	<u>22 352 570</u>




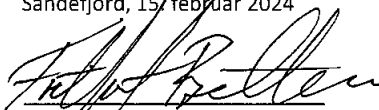
Allum Industrier AS

Balanse pr. 31. desember

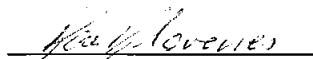
	Note	2023	2022
Egenkapital			
<i>Innskutt egenkapital</i>			
Aksjekapital	4, 5	7 480 000	7 480 000
Overkurs	4	4 388 000	4 388 000
Annen innskutt egenkapital	4	-5 570	-5 570
Sum innskutt egenkapital		<u>11 862 430</u>	<u>11 862 430</u>
<i>Opptjent egenkapital</i>			
Annen egenkapital	4	1 879 055	-42 200
Sum egenkapital		<u>13 741 485</u>	<u>11 820 230</u>
Gjeld			
<i>Annen langsiktig gjeld</i>			
Øvrig langsiktig gjeld	6	9 790 340	9 490 340
<i>Kortsiktig gjeld</i>			
Leverandørgjeld		169 919	0
Annen kortsiktig gjeld	6	1 056 088	1 042 000
Sum kortsiktig gjeld		<u>1 226 007</u>	<u>1 042 000</u>
Sum gjeld		<u>11 016 347</u>	<u>10 532 340</u>
Sum egenkapital og gjeld		<u>24 757 832</u>	<u>22 352 570</u>


31. desember 2023
Sandefjord, 15. februar 2024


Øivind Allum
Styreleder


Frithjof Bettum
Nestleder


Tor Martin Røed
Styremedlem


Kåre Klavenes
Styremedlem


Bjørn Håvard Brænden
Styremedlem og daglig leder



Allum Industrier AS

Noter til regnskapet for 2023

Note 1 - Regnskapsprinsipper

Årsregnskapet er satt opp i samsvar med regnskapslovens bestemmelser og god regnskapsskikk for små foretak. Selskapet er stiftet 05.09.2022.

Datterselskap/tilknyttet selskap

Datterselskapet og tilknyttede selskaper vurderes etter kostmetoden i selskapsregnskapet. Investeringen er vurdert til anskaffelseskost for aksjene med mindre nedskrivning har vært nødvendig. Det er foretatt nedskrivning til virkelig verdi når verdifall skyldes årsaker som ikke kan antas å være forbigående og det må anses nødvendig etter god regnskapsskikk. Nedskrivninger er reversert når grunnlaget for nedskrivning ikke lenger er til stede.

Utbytte og andre utdelinger er inntektsført samme år som det er avsatt i datterselskapet. Overstiger utbytte andel av tilbakeholdt resultat etter kjøpet, representerer den overskytende del tilbakebetaling av investert kapital, og utdelingene er fratrukket investeringens verdi i balansen.

Det er ikke utarbeidet konsernregnskap i 2023 i henhold til reglene om små foretak.

Klassifisering og vurdering av balanseposter

Omløpsmidler og kortsiktig gjeld omfatter poster som forfaller til betaling innen ett år etter balansedagen, samt poster som knytter seg til varekretsløpet. Øvrige poster er klassifisert som anleggsmiddel/langsiktig gjeld.

Omløpsmidler vurderes til laveste av anskaffelseskost og virkelig verdi. Kortsiktig gjeld balanseføres til nominelt beløp på etableringstidspunktet.

Anleggsmidler vurderes til anskaffelseskost, men nedskrives til virkelig verdi ved verdifall som ikke forventes å være forbigående. Anleggsmidler med begrenset økonomisk levetid avskrives planmessig. Langsiktig gjeld balanseføres til nominelt beløp på etableringstidspunktet.

Fordringer

Kundefordringer og andre fordringer er oppført i balansen til pålydende etter fradrag for avsetning til forventet tap. Avsetning til tap gjøres på grunnlag av individuelle vurderinger av de enkelte fordringene. I tillegg gjøres det for øvrige kundefordringer en uspesifisert avsetning for å dekke antatt tap.

Skatter

Skattekostnaden i resultatregnskapet omfatter både periodens betalbare skatt og endring i utsatt skatt. Utsatt skatt er beregnet med 22 % på grunnlag av de midlertidige forskjeller som eksisterer mellom regnskapsmessige og skattemessige verdier, samt ligningsmessig underskudd til fremføring ved utgangen av regnskapsåret. Skatteøkende og skattereduserende midlertidige forskjeller som reverserer eller kan reversere i samme periode er utlignet og nettoført. Netto utsatt skattefordel balanseføres i den grad det er sannsynlig at denne kan bli nyttiggjort.

Note 2 - Lønnskostnader, antall ansatte, lån til ansatte og godtgjørelse til revisor

Selskapet har i regnskapsåret sysselsatt totalt 0 årsverk.

Selskapet har ingen ansatte, og har ikke utbetalt lønn eller andre ytelser til selskapets styre i 2023.



Allum Industrier AS

Noter til regnskapet for 2023

Note 3 - Datterselskap, tilknyttet selskap m v

Selskapet eier 100 % av aksjene i Allum Eiendom AS, Allum Technology AS og Allum Engineering AS. Investeringene er bokført til kostpris.

Selskapet eier i tillegg 43,5 % av aksjene i MI Services AS. Investeringen er bokført til kostpris.

Selskap	Anskaffelses- år	Kontor	Eier- andel	Stemme- andel	Resultat 2023	Egenkapital pr. 31.12	Bokført verdi pr. 31.12
Allum Engineering AS	2022	Sandefjord	100 %	100 %	3 050 378	5 147 264	6 800 000
Allum Technology AS	2022	Sandefjord	100 %	100 %	-339 278	282 835	1 000 000
Allum Eiendom AS	2022	Sandefjord	100 %	100 %	978 696	1 568 811	14 310 340
MI Services AS	2022	Sandefjord	43,5 %	43,5 %	839 610	1 001 788	269 394
Sum					4 529 406	8 000 698	22 379 734

Selskapet har i 2023 kjøpt aksjer i Ennox Technology AS. Investeringen er bokført til kostpris.

Note 4 - Egenkapital

	Aksjekapital	Overkurs	Annen innskutt egenkapital	Annen egenkapital	Sum
Stiftelse av selskapet 2023	7 480 000	4 388 000	-5 570	-42 200	11 820 230
Årsresultat	0	0	0	2 921 255	2 921 255
Avsatt utbytte	0	0	0	-1 000 000	-1 000 000
Egenkapital 31.12.2023	7 480 000	4 388 000	-5 570	1 879 055	13 741 485

Note 5 - Aksjekapital og aksjonærinformasjon

Aksjekapitalen består av:

	Antall	Pålydende	Balanseført
Ordinære aksjer	6 800	1 100	7 480 000

Oversikt over aksjonærene i selskapet pr. 31.12:

	Ordinære aksjer	Eier- andel	Stemme- andel
Allum AS	2 040	30,00 %	30,00 %
BHB Capital Management AS	1 428	21,00 %	21,00 %
TMI Invest AS	1 360	20,00 %	20,00 %
Frithjof Bettum	680	10,00 %	10,00 %
Kåre Klavenes	493	7,25 %	7,25 %
Vegard Klavenes	459	6,75 %	6,75 %
Sjur Klavenes	340	5,00 %	5,00 %
Sum	6 800	100,00 %	100,00 %



Allum Industrier AS

Noter til regnskapet for 2023

Styrets leder Øivind Allum eier 2040 aksjer gjennom sitt heleide selskap Allum AS. Styremedlem og daglig leder Bjørn Håvard Brænden eier 1 428 aksjer gjennom sitt heleide selskap BHB Capital Management AS. Styremedlem Tor Martin Røed eier 1 360 aksjer gjennom sitt selskap TMI Invest AS.

Note 6 - Mellomværende med selskap i samme konsern og tilknyttet selskap

<i>Gjeld</i>	2023	2022
Annen kortsiktig gjeld	0	-1 000 000
Annen langsiktig gjeld	-6 190 340	-5 490 340
Sum	<u>-6 190 340</u>	<u>-6 490 340</u>

Selskapet har en langsiktig gjeld til Allum Eiendom AS på kr. 6 190 340 pr 31.12.2023. Selskapet har videre en langsiktig gjeld til Allum AS - som ikke er et konsernselskap - på kr. 3 600 000 pr 31.12.23.

Selskapet har en kortsiktig fordring på Allum Engineering AS på kr. 1 000 000 som gjelder utbytte fra Allum Engineering AS i 2023.