



ÅRSREGNSKAPET FOR REGNSKAPSÅRET 2024 - GENERELL INFORMASJON

Enheten

Organisasjonsnummer: 992 029 242
Organisasjonsform: Aksjeselskap
Foretaksnavn: HGD INVEST AS
Forretningsadresse: St. Hansstredet 7
5011 BERGEN

Regnskapsår

Årsregnskapets periode: 01.01.2024 - 31.12.2024

Konsern

Morselskap i konsern: Nei

Regnskapsregler

Regler for små foretak benyttet: Ja
Benyttet ved utarbeidelsen av årsregnskapet til selskapet: Regnskapslovens alminnelige regler

Årsregnskapet fastsatt av kompetent organ

Bekreftet av representant for selskapet: Hans Gerhard Drage
Dato for fastsettelse av årsregnskapet: 24.06.2025

Grunnlag for avgivelse

År 2024: Årsregnskapet er elektronisk innlevert
År 2023: Tall er hentet fra elektronisk innlevert årsregnskap fra 2024

Det er ikke krav til at årsregnskapet m.v. som sendes til Regnskapsregisteret er undertegnet. Kontrollen på at dette er utført ligger hos revisor/enhetens øverste organ. Sikkerheten ivaretas ved at innsender har rolle/rettighet for innsending av årsregnskapet via Altinn, og ved at det bekreftes at årsregnskapet er fastsatt av kompetent organ.

Brønnøysundregistrene, 17.05.2026



Resultatregnskap

Beløp i: NOK	Note	2024	2023
RESULTATREGNSKAP			
Kostnader			
Lønnskostnad	1		
Annen driftskostnad		66 028	44 435
Sum kostnader		66 028	44 435
Driftsresultat		-66 028	-44 435
Finansinntekter og finanskostnader			
Annen renteinntekt		54 165	16 051
Annen finansinntekt		3 717 590	4 646 459
Sum finansinntekter		3 771 755	4 662 510
Annen finanskostnad		1 500 088	3 603 595
Sum finanskostnader		1 500 088	3 603 595
Netto finans		2 271 667	1 058 916
Resultat før skattekostnad		2 205 639	1 014 481
Skattekostnad på resultat	2		
Årsresultat	2	2 205 639	1 014 481
Årsresultat etter minoritetsinteresser		2 205 639	1 014 481
Totalresultat		2 205 639	1 014 481
Overføringer og disponeringer			
Ordinært utbytte		490 000	490 000
Tilleggsutbytte		1 000 000	467 000
Avsatt til annen egenkapital		715 639	57 481
Sum overføringer og disponeringer		2 205 639	1 014 481



Balanse

Beløp i: NOK	Note	2024	2023
BALANSE - EIENDELER			
Anleggsmidler			
Immaterielle eiendeler			
Utsatt skattefordel	2		
Andre langsiktige fordringer	3		
Sum anleggsmidler		0	0
Omløpsmidler			
Varer			
Fordringer			
Andre kortsiktige fordringer	1, 3		
Sum fordringer	3		
Investeringer			
Markedsbaserte aksjer	4	24 653 510	24 039 625
Sum investeringer		24 653 510	24 039 625
Bankinnskudd, kontanter og lignende			
Bankinnskudd, kontanter o.l.		465 092	335 999
Sum bankinnskudd, kontanter og lignende		465 092	335 999
Sum omløpsmidler		25 118 602	24 375 624
SUM EIENDELER		25 118 602	24 375 624
BALANSE - EGENKAPITAL OG GJELD			
Egenkapital			
Innskutt egenkapital			
Aksjekapital	5	2 033 500	2 033 500
Beholdning av egne aksjer	5		
Sum innskutt egenkapital		2 033 500	2 033 500



Balanse

Beløp i: NOK	Note	2024	2023
Opptjent egenkapital			
Annen egenkapital		22 567 035	21 851 396
Sum opptjent egenkapital		22 567 035	21 851 396
Sum egenkapital		24 600 535	23 884 896
Gjeld			
Langsiktig gjeld			
Utsatt skatt	2		
Annen langsiktig gjeld			
Gjeld til kredittinstitusjoner	3		
Langsiktig konserngjeld	3		
Sum langsiktig gjeld		0	0
Kortsiktig gjeld			
Betalbar skatt	2		
Skyldig offentlige avgifter		-2 266	
Utbytte		520 333	490 000
Annen kortsiktig gjeld			728
Sum kortsiktig gjeld		518 067	490 728
Sum gjeld		518 067	490 728
SUM EGENKAPITAL OG GJELD		25 118 602	24 375 624



Brønnøysundregistrene

ÅRSREGNSKAP FOR REGNSKAPSÅRET 2024 - GENERELL INFORMASJON

Journalnummer: 2025 589722

Enheten

Organisasjonsnummer: 992 029 242
Organisasjonsform: Aksjeselskap
Foretaksnavn: HGD INVEST AS
Forretningsadresse: St. Hansstredet 7
5011 BERGEN

Regnskapsår

Årsregnskapets periode: 01.01.2024 - 31.12.2024

Konsern

Morselskap i konsern: Nei

Regnskapsregler

Regler for små foretak benyttet: Ja
Benyttet ved utarbeidelsen av
årsregnskapet til selskapet: Regnskapslovens alminnelige regler

Årsregnskapet fastsatt av kompetent organ

Bekreftet av representant for selskapet: Hans Gerhard Drage
Dato for fastsettelse av årsregnskapet: 24.06.2025

Revisjon

Selskapet har besluttet at årsregnskapet
ikke skal revideres: Ja
Årsregnskapet er utarbeidet av ekstern
autorisert regnskapsfører: Ja
Ekstern autorisert regnskapsfører har i
løpet av regnskapsåret bistått ved den
løpende regnskapsføringen eller utført
andre tjenester for selskapet enn å
utarbeide årsregnskapet: Ja

Grunnlag for avgivelse

År 2024: Årsregnskap er elektronisk innlevert.
År 2023: Tall er hentet fra elektronisk innlevert årsregnskap fra 2024.

Det er ikke krav til at årsregnskapet m.v. som sendes til Regnskapsregisteret er undertegnet. Kontrollen på at dette er utført ligger hos revisor/enhetens øverste organ. Sikkerheten ivaretas ved at innsender har rolle/rettighet for innsending av årsregnskapet via Altinn, og ved at det bekreftes at årsregnskapet er fastsatt av kompetent organ.

Brønnøysundregistrene, 28.06.2025

Brønnøysundregistrene
Postadresse: Postboks 900, 8910 Brønnøysund
Telefon: 75 00 75 00
E-post: firmapost@brreg.no Internett: www.brreg.no
Organisasjonsnummer: 974 760 673



Organisasjonsnr: 992 029 242
HGD INVEST AS

RESULTATREGNSKAP

Beløp i: NOK	Note	2024	2023
RESULTATREGNSKAP			
Kostnader			
Lønnskostnad	1		
Annen driftskostnad		66 028	44 435
Sum kostnader		66 028	44 435
Driftsresultat		-66 028	-44 435
Finansinntekter og finanskostnader			
Annen renteinntekt		54 165	16 051
Annen finansinntekt		3 717 590	4 646 459
Sum finansinntekter		3 771 755	4 662 510
Annen finanskostnad		1 500 088	3 603 595
Sum finanskostnader		1 500 088	3 603 595
Netto finans		2 271 667	1 058 916
Resultat før skattekostnad		2 205 639	1 014 481
Skattekostnad på resultat	2		
Årsresultat	2	2 205 639	1 014 481
Årsresultat etter minoritetsinteresser		2 205 639	1 014 481
Totalresultat		2 205 639	1 014 481
Overføringer og disponeringer			
Ordinært utbytte		490 000	490 000
Tilleggsutbytte		1 000 000	467 000
Avsatt til annen egenkapital		715 639	57 481
Sum overføringer og disponeringer		2 205 639	1 014 481



Organisasjonsnr: 992 029 242
HGD INVEST AS

BALANSE

Beløp i: NOK Note 2024 2023

BALANSE - EIENDELER

Anleggsmidler

Immaterielle eiendeler

Utsatt skattefordel 2

Andre langsiktige fordringer 3

Sum anleggsmidler 0 0

Omløpsmidler

Varer

Fordringer

Andre kortsiktige fordringer 1, 3

Sum fordringer 3

Investeringer

Markedsbaserte aksjer 4 24 653 510 24 039 625

Sum investeringer 24 653 510 24 039 625

Bankinnskudd, kontanter og lignende

Bankinnskudd, kontanter o. l. 465 092 335 999

Sum bankinnskudd, kontanter og lignende 465 092 335 999

Sum omløpsmidler 25 118 602 24 375 624

SUM EIENDELER 25 118 602 24 375 624

BALANSE - EGENKAPITAL OG GJELD

Egenkapital

Innskutt egenkapital

Aksjekapital 5 2 033 500 2 033 500

Beholdning av egne aksjer 5

Sum innskutt egenkapital 2 033 500 2 033 500

Opptjent egenkapital

Annen egenkapital 22 567 035 21 851 396

Sum opptjent egenkapital 22 567 035 21 851 396

Sum egenkapital 24 600 535 23 884 896

Gjeld



Langsiktig gjeld			
Utsatt skatt	2		
Annen langsiktig gjeld			
Gjeld til			
kredittinstitusjoner	3		
Langsiktig konserngjeld	3		
Sum langsiktig gjeld		0	0
Kortsiktig gjeld			
Betalbar skatt	2		
Skyldig offentlige avgifter		-2 266	
Utbytte		520 333	490 000
Annen kortsiktig gjeld			728
Sum kortsiktig gjeld		518 067	490 728
Sum gjeld		518 067	490 728
SUM EGENKAPITAL OG GJELD		25 118 602	24 375 624



Organisasjonsnr: 992 029 242
HGD INVEST AS

NOTEOPPLYSNINGER - SELSKAP - alle poster oppgitt i hele tall

Note

Antall årsverk i regnskapsåret
0.00

Sum Beløp

Balanseført verdi 31.12. Varige driftsmidler Immaterielle eiend.

Konsernregnskap

Morselskapet sitt navn

Forretningskontor for morselskapet

Begrunnelse for at datterselskap er utelatt fra konsolideringen

Samlet beløp - tilknyttet selskap Årets Fjorårets

Samlet beløp - foretak i samme konsern Årets Fjorårets

Samlet beløp - foretak i samme konsern Årets Fjorårets

Samlet beløp - felles kontrollert virksomhet Årets Fjorårets

Pantstillelse Beløp

Beholdning av egne aksjer Antall Pålydende Andel av aksjek.



BankID Signing
Hans Gerhard Drage
2025-06-24



Årsregnskap 2024

Hgd Invest AS

Resultatregnskap
Balanse
Noter til regnskapet




Org.nr.: 992 029 242



RESULTATREGNSKAP

HGD INVEST AS

DRIFTSINNEKTER OG DRIFTSKOSTNADER	Note	2024	2023
Annen driftskostnad		66 028	44 435
Sum driftskostnader		66 028	44 435
Driftsresultat		-66 028	-44 435
FINANSINNEKTER OG FINANSKOSTNADER			
Annen renteinntekt		54 165	16 051
Annen finansinntekt		3 717 590	4 646 459
Annen finanskostnad		1 500 088	3 603 595
Resultat av finansposter		2 271 667	1 058 916
Resultat før skattekostnad		2 205 639	1 014 481
Resultat		2 205 639	1 014 481
Årsresultat	2	2 205 639	1 014 481
OVERFØRINGER			
Avsatt til utbytte		490 000	490 000
Tilleggsutbytte		1 000 000	467 000
Avsatt til annen egenkapital		715 639	57 481
Sum overføringer		2 205 639	1 014 481



BALANSE

HGD INVEST AS

EIENDELER	Note	2024	2023
OMLØPSMIDLER			
INVESTERINGER			
Markedsbaserte aksjer	4	24 653 510	24 039 625
Sum investeringer		24 653 510	24 039 625
Bankinnskudd, kontanter o.l.		465 092	335 999
Sum omløpsmidler		25 118 602	24 375 624
Sum eiendeler		25 118 602	24 375 624



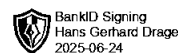
BALANSE

HGD INVEST AS

EGENKAPITAL OG GJELD	Note	2024	2023
EGENKAPITAL			
INNSKUTT EGENKAPITAL			
Aksjekapital	5	2 033 500	2 033 500
Sum innskutt egenkapital		2 033 500	2 033 500
OPPTJENT EGENKAPITAL			
Annen egenkapital		22 567 035	21 851 396
Sum opptjent egenkapital		22 567 035	21 851 396
Sum egenkapital		24 600 535	23 884 896
GJELD			
KORTSIKTIG GJELD			
Skyldig offentlige avgifter		-2 266	0
Utbytte		520 333	490 000
Annen kortsiktig gjeld		0	728
Sum kortsiktig gjeld		518 067	490 728
Sum gjeld		518 067	490 728
Sum egenkapital og gjeld		25 118 602	24 375 624

24.06.2025
Styret i Hgd Invest AS

Hans Gerhard Drage
styreleder/daglig leder



Regnskapsprinsipper

Årsregnskapet er satt opp i samsvar med regnskapsloven og NRS 8 - God regnskapsskikk for små foretak.

SKATT

Skattekostnaden i resultatregnskapet omfatter både periodens betalbare skatt og endring i utsatt skatt. Utsatt skatt er beregnet med 22 % på grunnlag av de midlertidige forskjeller som eksisterer mellom regnskapsmessige og skattemessige verdier, samt ligningsmessig underskudd til fremføring ved utgangen av regnskapsåret. Skatteøkende og skattereduserende midlertidige forskjeller som reverserer eller kan reverseres i samme periode er utlignet og nettoført.

KLASSIFISERING OG VURDERING AV OMLØPSMIDLER

Omløpsmidler og kortsiktig gjeld omfatter normalt poster som forfaller til betaling innen ett år etter balansedagen, samt poster som knytter seg til varekretsløpet. Omløpsmidler vurderes til laveste verdi av anskaffelseskost og virkelig verdi.

Note 1 Lønnskostnader

Hgd Invest AS har ikke hatt lønns- eller personalkostnader i 2024 og det foreligger heller ingen slike forpliktelser.

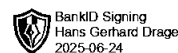
Aksjonær skylder selskapet kr. 0

Note 2 Skatt

Årets skattekostnad	2024	2023
Resultatført skatt på ordinært resultat:		
Betalbar skatt	0	0
Endring i utsatt skattefordel	0	0
Skattekostnad ordinært resultat	0	0
Skattepliktig inntekt:		
Resultat før skatt	2 205 639	1 014 481
Permanente forskjeller	-2 217 502	-1 042 865
Skattepliktig inntekt	-11 863	-28 384
Betalbar skatt i balansen:		
Betalbar skatt på årets resultat	0	0
Sum betalbar skatt i balansen	0	0

Skatteeffekten av midlertidige forskjeller og underskudd til fremføring som har gitt opphav til utsatt skatt og utsatte skattefordeler, spesifisert på typer av midlertidige forskjeller

	2024	2023	Endring
Aksjer og andre verdipapirer	0	0	1
Akkumulert fremførbart underskudd	-7 656 485	-7 644 621	11 863
Inngår ikke i beregningen av utsatt skatt	7 656 485	7 644 621	-11 864
Utsatt skattefordel (22 %)	0	0	0



I henhold til God regnskapsskikk for små foretak balanseføres ikke utsatt skattefordel.

Note 3 Fordringer og gjeld

Selskapet har ikke gjeld som forfaller senere enn 5 år etter regnskapsårets slutt.
Selskapet har ingen fordringer som forfaller senere enn 1 år etter regnskapsårets slutt.

Note 4 Verdipapirer

Markedsbaserte aksjer	Antall	Ligningsverdi	Bokf. verdi
Mowi ASA	50 000	9 737 500	6 990 061
Nordic Mining ASA	285 000	7 620 900	4 406 099
Norwegian Air Shuttel ASA	100 000	1 100 000	1 729 151
Vistin Pharma ASA	78 273	1 855 070	1 993 272
Yara International ASA	0	0	0
ABG Sundal Collier Holding ASA	613 000	4 340 040	5 292 035
Verdijustering til markedsverdi			4 242 891
SUM		24 653 510	24 653 510

Aksjer og fond er vurdert til virkelig verdi pr 31.12.2024.

Note 5 Aksjonærer

AKSJEKAPITALEN I HGD INVEST AS PR. 31.12 BESTÅR AV:

	Antall	Pålydende	Bokført
Ordinære aksjer	49	41 500,0	2 033 500
Sum	49		2 033 500

EIERSTRUKTUR

Aksjonærer i % pr. 31.12:

	Ordinære	Eierandel	Stemmeandel
Hans Gerhard Drage	49	100,0	100,0

AKSJER EIET AV MEDLEMMER I STYRET OG DAGLIG LEDER:

Navn	Verv	Ordinære
Hans Gerhard Drage	styreleder/daglig leder	49
Totalt antall aksjer		49