



ÅRSREGNSKAPET FOR REGNSKAPSÅRET 2021 - GENERELL INFORMASJON

Enheten

Organisasjonsnummer: 917 473 366
Organisasjonsform: Aksjeselskap
Foretaksnavn: RØROS MALERSERVICE AS
Forretningsadresse: Kjerkgata 15
7374 RØROS

Regnskapsår

Årsregnskapets periode: 01.01.2021 - 31.12.2021

Konsern

Morselskap i konsern: Nei

Regnskapsregler

Regler for små foretak benyttet: Ja
Benyttet ved utarbeidelsen av årsregnskapet til selskapet: Regnskapslovens alminnelige regler

Årsregnskapet fastsatt av kompetent organ

Bekreftet av representant for selskapet: Sven Tore Kvernes Tørres
Dato for fastsettelse av årsregnskapet: 30.06.2022

Grunnlag for avgivelse

År 2021: Årsregnskapet er elektronisk innlevert
År 2020: Tall er hentet fra elektronisk innlevert årsregnskap fra 2021

Det er ikke krav til at årsregnskapet m.v. som sendes til Regnskapsregisteret er undertegnet. Kontrollen på at dette er utført ligger hos revisor/enhetens øverste organ. Sikkerheten ivaretas ved at innsender har rolle/rettighet for innsending av årsregnskapet via Altinn, og ved at det bekreftes at årsregnskapet er fastsatt av kompetent organ.

Brønnøysundregistrene, 14.06.2023



Resultatregnskap

Beløp i: NOK	Note	2021	2020
RESULTATREGNSKAP			
Inntekter			
Salgsinntekt		5 973 936	4 932 237
Annen driftsinntekt		50 548	64
Sum inntekter		6 024 484	4 932 301
Kostnader			
Varekostnad		625 248	603 283
Lønnskostnad	1	3 399 399	2 771 894
Avskrivning på varige driftsmidler	2	72 144	57 491
Annen driftskostnad		1 008 736	681 858
Sum kostnader		5 105 526	4 114 526
Driftsresultat		918 958	817 776
Finansinntekter og finanskostnader			
Annen renteinntekt		462	2 119
Annen finansinntekt		62 226	30 685
Verdiøkning av markedsb. finansielle oml.m		205 821	61 329
Sum finansinntekter		268 509	94 132
Annen rentekostnad		66	2 240
Annen finanskostnad			7 625
Sum finanskostnader		66	9 865
Netto finans		268 443	84 267
Ordinært resultat før skattekostnad		1 187 400	902 042
Skattekostnad på ordinært resultat	3	216 487	184 963
Ordinært resultat etter skattekostnad		970 913	717 079
Årsresultat		970 913	717 079
Årsresultat etter minoritetsinteresser		970 913	717 079
Overføringer og disponeringer			



Resultatregnskap

Beløp i: NOK	Note	2021	2020
Tilleggsutbytte	4	300 000	
Ordinært utbytte	4	180 000	200 000
Overføringer annen egenkapital	5	490 913	517 079
Sum overføringer og disponeringer		970 913	717 079



Balanse

Beløp i: NOK	Note	2021	2020
BALANSE - EIENDELER			
Anleggsmidler			
Immaterielle eiendeler			
Utsatt skattefordel	3	12 803	5 856
Sum immaterielle eiendeler		12 803	5 856
Varige driftsmidler			
Tomter, bygninger og annen fast eiendom	2	125 400	139 333
Driftsløsøre, inventar, verktøy, kontorm.	2	127 702	146 124
Sum varige driftsmidler		253 102	285 457
Finansielle anleggsmidler			
Investeringer i aksjer og andeler	6	94 500	94 500
Sum finansielle anleggsmidler		94 500	94 500
Sum anleggsmidler		360 405	385 813
Omløpsmidler			
Varer			
Varer		481 417	339 454
Sum varer		481 417	339 454
Fordringer			
Kundefordringer		207 591	431 230
Andre kortsiktige fordringer		88 281	129 764
Sum fordringer		295 872	560 994
Investeringer			
Markedsbaserte aksjer	6	1 973 378	1 652 891
Sum investeringer		1 973 378	1 652 891
Bankinnskudd, kontanter og lignende			
Bankinnskudd, kontanter o.l.	7	2 126 674	1 487 759
Sum bankinnskudd, kontanter og lignende		2 126 674	1 487 759
Sum omløpsmidler		4 877 341	4 041 097



Balanse

Beløp i: NOK	Note	2021	2020
SUM EIENDELER		5 237 746	4 426 910
BALANSE - EGENKAPITAL OG GJELD			
Egenkapital			
Innskutt egenkapital			
Selskapskapital	8	30 000	30 000
Sum innskutt egenkapital		30 000	30 000
Opptjent egenkapital			
Annen egenkapital	5	3 555 011	3 064 098
Sum opptjent egenkapital		3 555 011	3 064 098
Sum egenkapital		3 585 011	3 094 098
Sum langsiktig gjeld		0	0
Kortsiktig gjeld			
Leverandørgjeld		413 973	65 016
Betalbar skatt	3	223 434	188 779
Skyldig offentlige avgifter		278 750	468 995
Utbytte	4	180 000	200 000
Kortsiktig konserngjeld		400	
Annen kortsiktig gjeld		556 177	410 022
Sum kortsiktig gjeld		1 652 735	1 332 812
Sum gjeld		1 652 735	1 332 812
SUM EGENKAPITAL OG GJELD		5 237 746	4 426 910



Brønnøysundregistrene

ÅRSREGNSKAP FOR REGNSKAPSÅRET 2021 - GENERELL INFORMASJON

Journalnummer: 2022 755650

Enheten

Organisasjonsnummer: 917 473 366
Organisasjonsform: Aksjeselskap
Foretaksnavn: RØROS MALERSERVICE AS
Forretningsadresse: Sollihagaen 6
7374 RØROS

Regnskapsår

Årsregnskapets periode: 01.01.2021 - 31.12.2021

Konsern

Morselskap i konsern: Nei

Regnskapsregler

Regler for små foretak benyttet: Ja
Benyttet ved utarbeidelsen av
årsregnskapet til selskapet: Regnskapslovens alminnelige regler

Årsregnskapet fastsatt av kompetent organ

Bekreftet av representant for selskapet: Sven Tore Kvernes Tørres
Dato for fastsettelse av årsregnskapet: 30.06.2022

Revisjon

Selskapet har besluttet at årsregnskapet
ikke skal revideres: Ja
Årsregnskapet er utarbeidet av ekstern
autorisert regnskapsfører: Ja
Ekstern autorisert regnskapsfører har i
løpet av regnskapsåret bistått ved den
løpende regnskapsføringen eller utført
andre tjenester for selskapet enn å
utarbeide årsregnskapet: Ja

Grunnlag for avgivelse

År 2021: Årsregnskap er elektronisk innlevert.
År 2020: Tall er hentet fra elektronisk innlevert årsregnskap fra 2021.

Det er ikke krav til at årsregnskapet m.v. som sendes til Regnskapsregisteret er undertegnet. Kontrollen på at dette er utført ligger hos revisor/enhetens øverste organ. Sikkerheten ivaretas ved at innsender har rolle/rettighet for innsending av årsregnskapet via Altinn, og ved at det bekreftes at årsregnskapet er fastsatt av kompetent organ.

Brønnøysundregistrene, 21.07.2022

Brønnøysundregistrene
Postadresse: Postboks 900, 8910 Brønnøysund
Telefon: 75 00 75 00
E-post: firmapost@brreg.no Internett: www.brreg.no
Organisasjonsnummer: 974 760 673



Organisasjonsnr: 917 473 366
RØROS MALERSERVICE AS

RESULTATREGNSKAP

Beløp i: NOK	Note	2021	2020
RESULTATREGNSKAP			
Inntekter			
Salgsinntekt		5 973 936	4 932 237
Annen driftsinntekt		50 548	64
Sum inntekter		6 024 484	4 932 301
Kostnader			
Varekostnad		625 248	603 283
Lønnskostnad	1	3 399 399	2 771 894
Avskrivning på varige driftsmidler	2	72 144	57 491
Annen driftskostnad		1 008 736	681 858
Sum kostnader		5 105 526	4 114 526
Driftsresultat		918 958	817 776
Finansinntekter og finanskostnader			
Annen renteinntekt		462	2 119
Annen finansinntekt		62 226	30 685
Verdiøkning av markedsb. finansielle oml.m		205 821	61 329
Sum finansinntekter		268 509	94 132
Annen rentekostnad		66	2 240
Annen finanskostnad			7 625
Sum finanskostnader		66	9 865
Netto finans		268 443	84 267
Ordinært resultat før skattekostnad			
skattekostnad		1 187 400	902 042
Skattekostnad på ordinært resultat	3	216 487	184 963
Ordinært resultat etter skattekostnad		970 913	717 079
Årsresultat		970 913	717 079
Årsresultat etter minoritetsinteresser		970 913	717 079
Overføringer og disponeringer			
Tilleggsutbytte	4	300 000	
Ordinært utbytte	4	180 000	200 000
Overføringer annen egenkapital	5	490 913	517 079
Sum overføringer og disponeringer		970 913	717 079





Organisasjonsnr: 917 473 366
RØROS MALERSERVICE AS

BALANSE

Beløp i: NOK	Note	2021	2020
BALANSE - EIENDELER			
Anleggsmidler			
Immaterielle eiendeler			
Utsatt skattefordel	3	12 803	5 856
Sum immaterielle eiendeler		12 803	5 856
Varige driftsmidler			
Tomter, bygninger og annen fast eiendom	2	125 400	139 333
Driftsløsøre, inventar, verktøy, kontorm.	2	127 702	146 124
Sum varige driftsmidler		253 102	285 457
Finansielle anleggsmidler			
Investeringer i aksjer og andeler	6	94 500	94 500
Sum finansielle anleggsmidler		94 500	94 500
Sum anleggsmidler		360 405	385 813
Omløpsmidler			
Varer			
Varer		481 417	339 454
Sum varer		481 417	339 454
Fordringer			
Kundefordringer		207 591	431 230
Andre kortsiktige fordringer		88 281	129 764
Sum fordringer		295 872	560 994
Investeringer			
Markedsbaserte aksjer	6	1 973 378	1 652 891
Sum investeringer		1 973 378	1 652 891
Bankinnskudd, kontanter og lignende			
Bankinnskudd, kontanter o. l.	7	2 126 674	1 487 759
Sum bankinnskudd, kontanter og lignende		2 126 674	1 487 759
Sum omløpsmidler		4 877 341	4 041 097
SUM EIENDELER		5 237 746	4 426 910
BALANSE - EGENKAPITAL OG GJELD			



Egenkapital			
Innskutt egenkapital			
Selskapskapital	8	30 000	30 000
Sum innskutt egenkapital		30 000	30 000
Opptjent egenkapital			
Annen egenkapital	5	3 555 011	3 064 098
Sum opptjent egenkapital		3 555 011	3 064 098
Sum egenkapital		3 585 011	3 094 098
Sum langsiktig gjeld		0	0
Kortsiktig gjeld			
Leverandørgjeld		413 973	65 016
Betalbar skatt	3	223 434	188 779
Skyldig offentlige avgifter		278 750	468 995
Utbytte	4	180 000	200 000
Kortsiktig konserngjeld		400	
Annen kortsiktig gjeld		556 177	410 022
Sum kortsiktig gjeld		1 652 735	1 332 812
Sum gjeld		1 652 735	1 332 812
SUM EGENKAPITAL OG GJELD		5 237 746	4 426 910



Organisasjonsnr: 917 473 366
RØROS MALERSERVICE AS

NOTEOPPLYSNINGER - SELSKAP - alle poster oppgitt i hele tall

Note

Antall årsverk i regnskapsåret
4.50

Sum Beløp

Balanseført verdi 31.12. Varige driftsmidler Immaterielle eiend.

Konsernregnskap

Morselskapet sitt navn

Forretningskontor for morselskapet

Begrunnelse for at datterselskap er utelatt fra konsolideringen

Konsern, tilknyttet selskap m.v. - fordringer og gjeld

Fordringer

Samlet beløp - tilknyttet selskap Årets Fjorårets

Samlet beløp - foretak i samme konsern Årets Fjorårets

Samlet beløp - foretak i samme konsern Årets Fjorårets

Samlet beløp - felles kontrollert virksomhet Årets Fjorårets

Pantstillelse Beløp

Beholdning av egne aksjer Antall Pålydende Andel av aksjek.



Note

Lån og sikkerhetsstillelse til medlemmer

Er det gitt lån eller sikkerhetsstillelse til ledende personer: Nei

Opplysninger om:

Medlemmer av:

Mer om lån og sikkerhetsstillelse

Note

Noteopplysninger ut over minimumskravene for små foretak

Fullstendige noteopplysninger fremkommer av vedlagte PDF-dokument



**Årsregnskap 2021
for
Røros Malerservice AS**

Organisasjonsnr. 917473366

Utarbeidet av:

Vekstra Os Regnskap AS
Autorisert regnskapsførerselskap
Søstergata 9
2550 OS I ØSTERDALEN



Organisasjonsnr. 998355362



Røros Malerservice AS

Resultatregnskap

	Note	01.01.2121	01.01.2020
DRIFTSINNEKTER OG DRIFTSKOSTNADER			
Driftsinntekter			
Salgsinntekt		5 973 936	4 932 237
Annen driftsinntekt		50 548	64
Sum driftsinntekter		6 024 484	4 932 301
Driftskostnader			
Varekostnad		625 248	603 283
Lønnskostnad	1	3 399 399	2 771 894
Avskrivning på varige driftsmidler	2	72 144	57 491
Annen driftskostnad		1 008 736	681 858
Sum driftskostnader		5 105 526	4 114 526
DRIFTSRESULTAT		918 958	817 776
FINANSINNEKTER OG FINANSKOSTNADER			
Finansinntekter			
Verdiøkning av markedsb. finansielle oml.m		205 821	61 329
Annen renteinntekt		462	2 119
Annen finansinntekt		62 226	30 685
Sum finansinntekter		268 509	94 132
Finanskostnader			
Annen rentekostnad		66	2 240
Annen finanskostnad		0	7 625
Sum finanskostnader		66	9 865
NETTO FINANSPOSTER		268 443	84 267
ORDINÆRT RES. FØR SKATTEKOSTNAD		1 187 400	902 042
Skattekostnad på ordinært resultat	3	216 487	184 963
ORDINÆRT RESULTAT		970 913	717 079
ÅRSRESULTAT		970 913	717 079
OVERF. OG DISPONERINGER			
Avsatt til ordinært utbytte	4	180 000	200 000
Tilleggsutbytte	4	300 000	0
Overføringer annen egenkapital	5	490 913	517 079
SUM OVERF. OG DISP.		970 913	717 079



Røros Malerservice AS

Balanse pr. 31.12.2121

	Note	31.12.2121	31.12.2020
EIENDELER			
ANLEGGSMIDLER			
Immaterielle eiendeler			
Utsatt skattefordel	3	12 803	5 856
Sum immaterielle eiendeler		12 803	5 856
Varige driftsmidler			
Tomter, bygninger og annen fast eiendom	2	125 400	139 333
Driftsløsøre, inventar, verktøy, kontorm.	2	127 702	146 124
Sum varige driftsmidler		253 102	285 457
Finansielle anleggsmidler			
Investeringer i aksjer og andeler	6	94 500	94 500
Sum finansielle anleggsmidler		94 500	94 500
SUM ANLEGGSMIDLER		360 405	385 813
OMLØPSMIDLER			
Varer		481 417	339 454
Fordringer			
Kundefordringer		207 591	431 230
Andre kortsiktige fordringer		88 281	129 764
Sum fordringer		295 872	560 994
Investeringer			
Markedsbaserte aksjer	6	1 973 378	1 652 891
Sum investeringer		1 973 378	1 652 891
Bankinnskudd, kontanter o.l.	7	2 126 674	1 487 759
SUM OMLØPSMIDLER		4 877 341	4 041 097
SUM EIENDELER		5 237 746	4 426 910



Røros Malerservice AS

Balanse pr. 31.12.2121

	Note	31.12.2121	31.12.2020
EGENKAPITAL OG GJELD			
EGENKAPITAL			
Innskutt egenkapital			
Selskapskapital	8	30 000	30 000
Sum innskutt egenkapital		30 000	30 000
Opptjent egenkapital			
Annen egenkapital	5	3 555 011	3 064 098
Sum opptjent egenkapital		3 555 011	3 064 098
SUM EGENKAPITAL		3 585 011	3 094 098
GJELD			
KORTSIKTIG GJELD			
Leverandørgjeld		413 973	65 016
Betalbar skatt	3	223 434	188 779
Skyldig offentlige avgifter		278 750	468 995
Utbytte	4	180 000	200 000
Kortsiktig gjeld til konsernselskap		400	0
Annen kortsiktig gjeld		556 177	410 022
SUM KORTSIKTIG GJELD		1 652 735	1 332 812
SUM GJELD		1 652 735	1 332 812
SUM EGENKAPITAL OG GJELD		5 237 746	4 426 910

Røros / 2022

.....
Gunn Marie Kilbo Rendall
Styrets leder.....
Sven Tore Kvernes Tørres
Styremedlem/daglig leder.....
Magnus Sandes
Styremedlem



Røros Malerservice AS

Noter 2021

Regnskapsprinsipper:

Årsregnskapet er satt opp i samsvar med regnskapsloven og god regnskapsskikk for små foretak.

Omløpsmidler og kortsiktig gjeld

Omløpsmidler og kortsiktig gjeld omfatter normalt poster som forfaller til betaling innen ett år etter siste dag i regnskapsåret, samt poster som knytter seg til varekretsløpet. Omløpsmidler vurderes til laveste verdi av anskaffelseskost og antatt virkelig verdi (Laveste verdis prinsipp).

Anleggsmidler og langsiktig gjeld

Anleggsmidler omfatter eiendeler bestemt til varig eie og bruk for virksomheten. Anleggsmidler er vurdert til anskaffelseskost. Varige driftsmidler føres opp i balansen og avskrives over driftsmidlets forventede økonomiske levetid.

Inntektsføring

Inntektsføring ved salg av varer skjer på leveringstidspunktet. Tjenester inntektsføres i takt med utførelsen. Andelen av salgsinntekter som knytter seg til fremtidige serviceytelser, balanseføres som uopptjent inntekt ved salget og inntektsføres deretter i takt med levering av ytelsene.

Fordringer

Kundefordringer føres opp i balansen til pålydende etter fradrag for avsetning til påregnelig tap. Avsetning til påregnelig tap gjøres på grunnlag av en individuell vurdering av de enkelte fordringene. I tillegg gjøres det for øvrige kundefordringer en uspesifisert avsetning for å dekke antatt tap.

Andre fordringer er også gjenstand for en tilsvarende vurdering.

Skatt

Skattekostnaden i resultatregnskapet omfatter periodens betalbare skatt som blir utlignet og forfaller til betaling i neste regnskapsår i tillegg til endring i utsatt skatt. Utsatt skatt er beregnet med skattesatsen ved utgangen av regnskapsåret (22 %) på grunnlag av skattereduserende og skatteøkende midlertidige forskjeller som eksisterer mellom regnskapsmessige og skattemessige verdier. I beregningen er det også medtatt skattemessig framførbart underskudd ved regnskapsårets utgang. Skatteøkende og skattereduserende midlertidige forskjeller som reverserer eller kan reversere i samme periode er utlignet og nettoført.

Pensjonsforpliktelser

Selskapet har pensjonsavtale for sine ansatte.



Røros Malerservice AS

Noter 2021

Note 1 - Lønnskostnad

	I år	I fjor
Lønn	3 017 529	2 521 768
Arbeidsgiveravgift	202 617	143 647
Pensjonskostnader	136 437	74 848
Andre lønnsrelaterte ytelser	42 815	31 631
Totalt	3 399 399	2 771 894

Det er utbetalt kr 30.000 i godtgjørelse til styret
Selskapet har pensjonsavtale OTP pr 31.12.

Note 2 - Avskrivning på varige driftsmidler

	Tomter, bygninger og annen fast inventar, eiendom	Driftsløsøre, verktøy, kontorm.	Sum
Anskaffelseskost pr. 1/1	209 000	237 467	446 467
+ Tilgang	0	39 789	39 789
- Avgang	0	0	0
Anskaffelseskost pr. 31/12	209 000	277 256	486 256
Akk. av/nedskr. pr 1/1	69 667	91 344	161 011
+ Ordinære avskrivninger	13 933	58 210	72 144
+ Avskr. på oppskrivning	0	0	0
- Tilbakeført avskrivning	0	0	0
+ Ekstraord nedskrivninger	0	0	0
Akk. av/nedskr. pr. 31/12	83 600	149 555	233 155
Balanseført verdi pr 31/12	125 400	127 701	253 101
Prosentstatts for ord.avskr	7-7	20-33	



Røros Malerservice AS

Noter 2021

Note 3 - Skattekostnad på ordinært resultat

Spesifikasjon av årets skattegrunnlag:

Resultat før skattekostnader	1 187 410
+ Permanente og andre forskjeller	-203 366
+ Endring i midlertidige forskjeller	31 567
= Inntekt	1 015 611

Spesifikasjon av årets skattekostnad:

Beregnet skatt av årets resultat	223 434
= Sum betalbar skatt	223 434
+/- Endring i utsatt skatt (regnskapsført)	0
+/- Endring i utsatt skattefordel (regnskapsført)	-6 945
= Ordinær skattekostnad	216 489
Skattesats i inntektsåret	22

Betalbar skatt i balansen består av

Sum betalbar skatt	223 434
= Betalbar skatt i balansen	223 434

Utsatt skatt/utsatt skattefordel

	2021	2020
+ Driftsmidler inkl. goodwill	-36 187	-4 620
+ Utestående fordringer	-22 000	-22 000
= Grunnlag utsatt skatt	-58 187	-26 620
Utsatt skatt	0	0
Negativt grunnlag utsatt skatt	58 187	26 620
= Grunnlag utsatt skattefordel	58 187	26 620
Utsatt skattefordel	12 801	5 856



Røros Malerservice AS

Noter 2021

Note 4 - Utbytte

Disponeringer

Årets resultat før skattekostnad	1 187 400
Skattekostnad	216 487
Årets resultat	970 913

Disponeringer

Avsatt til utbytte	180 000
Tilleggsutbytte	300 000
Avsatt til annen opptjent egenkapital	490 913
Sum disponert	970 913

Note 5 - Annen egenkapital

	Aksjekapital / selskapskapital	Overkurs	Annen egenkapital	Sum egenkapital
Pr 1.1.	30 000	0	3 064 098	3 094 098
+Fra årets resultat			490 913	490 913
Pr 31.12.	30 000	0	3 555 011	3 585 011

Note 6 - Investeringer i aksjer og andeler

Selskapet har følgende aksjer:

	Antall aksjer	Formues- verdi
Røros sparebank	900	99 000
Eika Balansert	6	27 168
Eika Egenkapitalbevis	1 024	389 359
Eika Kreditt	1 099	1 091 324
Eika Spar	54	465 515
Sum		2 072 367



Røros Malerservice AS

Noter 2021

Note 7 - Bankinnskudd, kontanter o.l.

Skattetrekkinnnskudd utgjør pr 31.12. i år kr 40 550 og utgjorde pr 31.12. i fjor kr 41 752.


Note 8 - Selskapskapital


Selskapet har 100 aksjer pålydende kr 300 pr. aksje, samlet aksjekapital utgjør kr 30 000.


Selskapet har en aksjonær:

Navn	Antall Eierandel
Sven Tore Tørres	100 100,00 %



 BankID Signing
Sven Tore Tørres
2022-06-29

 BankID Signing
Gunn Marie Rendall
2022-06-29

 BankID Signing
Magnus Sandnes
2022-06-30

**Årsregnskap 2021
for
Røros Malerservice AS**



Organisasjonsnr. 917473366

Utarbeidet av:

Vekstra Os Regnskap AS
Autorisert regnskapsførerselskap
Søstergata 9
2550 OS I ØSTERDALEN
Organisasjonsnr. 998355362



Røros Malerservice AS

 BankID Signing
Sven Tore Tørres
2022-06-29 BankID Signing
Gunn Marie Rendall
2022-06-29 BankID Signing
Magnus Sandnes
2022-06-30

Resultatregnskap

	Note	01.01.2121	01.01.2020
DRIFTSINNEKTER OG DRIFTSKOSTNADER			
Driftsinntekter			
Salgsinntekt		5 973 936	4 932 237
Annen driftsinntekt		50 548	64
Sum driftsinntekter		6 024 484	4 932 301
Driftskostnader			
Varekostnad		625 248	603 283
Lønnskostnad	1	3 399 399	2 771 894
Avskrivning på varige driftsmidler	2	72 144	57 491
Annen driftskostnad		1 008 736	681 858
Sum driftskostnader		5 105 526	4 114 526
DRIFTSRESULTAT		918 958	817 776
FINANSINNEKTER OG FINANSKOSTNADER			
Finansinntekter			
Verdiøkning av markedsb. finansielle oml.m		205 821	61 329
Annen renteinntekt		462	2 119
Annen finansinntekt		62 226	30 685
Sum finansinntekter		268 509	94 132
Finanskostnader			
Annen rentekostnad		66	2 240
Annen finanskostnad		0	7 625
Sum finanskostnader		66	9 865
NETTO FINANSPOSTER		268 443	84 267
ORDINÆRT RES. FØR SKATTEKOSTNAD		1 187 400	902 042
Skattekostnad på ordinært resultat	3	216 487	184 963
ORDINÆRT RESULTAT		970 913	717 079
ÅRSRESULTAT		970 913	717 079
OVERF. OG DISPONERINGER			
Avsatt til ordinært utbytte	4	180 000	200 000
Tilleggsutbytte	4	300 000	0
Overføringer annen egenkapital	5	490 913	517 079
SUM OVERF. OG DISP.		970 913	717 079



Røros Malerservice AS

BankID Signing
Sven Tore Tørres
2022-06-29

BankID Signing
Gunn Marie Rendal
2022-06-29

BankID Signing
Magnus Sandnes
2022-06-30

Balanse pr. 31.12.2121

	Note	31.12.2121	31.12.2020
EIENDELER			
ANLEGGSMIDLER			
Immaterielle eiendeler			
Utsatt skattefordel	3	12 803	5 856
Sum immaterielle eiendeler		12 803	5 856
Varige driftsmidler			
Tomter, bygninger og annen fast eiendom	2	125 400	139 333
Driftsløsøre, inventar, verktøy, kontorm.	2	127 702	146 124
Sum varige driftsmidler		253 102	285 457
Finansielle anleggsmidler			
Investeringer i aksjer og andeler	6	94 500	94 500
Sum finansielle anleggsmidler		94 500	94 500
SUM ANLEGGSMIDLER		360 405	385 813
OMLØPSMIDLER			
Varer		481 417	339 454
Fordringer			
Kundefordringer		207 591	431 230
Andre kortsiktige fordringer		88 281	129 764
Sum fordringer		295 872	560 994
Investeringer			
Markedsbaserte aksjer	6	1 973 378	1 652 891
Sum investeringer		1 973 378	1 652 891
Bankinnskudd, kontanter o.l.	7	2 126 674	1 487 759
SUM OMLØPSMIDLER		4 877 341	4 041 097
SUM EIENDELER		5 237 746	4 426 910



Røros Malerservice AS

BankID Signing
Sven Tore Tørres
2022-06-29

BankID Signing
Gunn Marie Rendall
2022-06-29

BankID Signing
Magnus Sandnes
2022-06-30

Balanse pr. 31.12.2121

	Note	31.12.2121	31.12.2020
EGENKAPITAL OG GJELD			
EGENKAPITAL			
Innskutt egenkapital			
Selskapskapital	8	30 000	30 000
Sum innskutt egenkapital		30 000	30 000
Opptjent egenkapital			
Annen egenkapital	5	3 555 011	3 064 098
Sum opptjent egenkapital		3 555 011	3 064 098
SUM EGENKAPITAL		3 585 011	3 094 098
GJELD			
KORTSIKTIG GJELD			
Leverandørgjeld		413 973	65 016
Betalbar skatt	3	223 434	188 779
Skyldig offentlige avgifter		278 750	468 995
Utbytte	4	180 000	200 000
Kortsiktig gjeld til konsernselskap		400	0
Annen kortsiktig gjeld		556 177	410 022
SUM KORTSIKTIG GJELD		1 652 735	1 332 812
SUM GJELD		1 652 735	1 332 812
SUM EGENKAPITAL OG GJELD		5 237 746	4 426 910

Røros / 2022

.....
Gunn Marie Kilbo Rendall
Styrets leder

.....
Sven Tore Kvernes Tørres
Styremedlem/daglig leder

.....
Magnus Sandes
Styremedlem



Røros Malerservice AS

Noter 2021



Regnskapsprinsipper:

Årsregnskapet er satt opp i samsvar med regnskapsloven og god regnskapsskikk for små foretak.

Omløpsmidler og kortsiktig gjeld

Omløpsmidler og kortsiktig gjeld omfatter normalt poster som forfaller til betaling innen ett år etter siste dag i regnskapsåret, samt poster som knytter seg til varekretsløpet. Omløpsmidler vurderes til laveste verdi av anskaffelseskost og antatt virkelig verdi (Laveste verdis prinsipp).

Anleggsmidler og langsiktig gjeld

Anleggsmidler omfatter eiendeler bestemt til varig eie og bruk for virksomheten. Anleggsmidler er vurdert til anskaffelseskost. Varige driftsmidler føres opp i balansen og avskrives over driftsmidlets forventede økonomiske levetid.

Inntektsføring

Inntektsføring ved salg av varer skjer på leveringstidspunktet. Tjenester inntektsføres i takt med utførelsen. Andelen av salgsinntekter som knytter seg til fremtidige serviceytelser, balanseføres som uopptjent inntekt ved salget og inntektsføres deretter i takt med levering av ytelsene.

Fordringer

Kundefordringer føres opp i balansen til pålydende etter fradrag for avsetning til påregnelig tap. Avsetning til påregnelig tap gjøres på grunnlag av en individuell vurdering av de enkelte fordringene. I tillegg gjøres det for øvrige kundefordringer en uspesifisert avsetning for å dekke antatt tap.

Andre fordringer er også gjenstand for en tilsvarende vurdering.

Skatt

Skattekostnaden i resultatregnskapet omfatter periodens betalbare skatt som blir utlignet og forfaller til betaling i neste regnskapsår i tillegg til endring i utsatt skatt. Utsatt skatt er beregnet med skattesatsen ved utgangen av regnskapsåret (22 %) på grunnlag av skattereduserende og skatteøkende midlertidige forskjeller som eksisterer mellom regnskapsmessige og skattemessige verdier. I beregningen er det også medtatt skattemessig framførbart underskudd ved regnskapsårets utgang. Skatteøkende og skattereduserende midlertidige forskjeller som reverserer eller kan reversere i samme periode er utlignet og nettoført.

Pensjonsforpliktelser

Selskapet har pensjonsavtale for sine ansatte.



Røros Malerservice AS

BankID Signing
Sven Tore Tørres
2022-06-29

BankID Signing
Gunn Marie Rendall
2022-06-29

BankID Signing
Magnus Sandnes
2022-06-30

Noter 2021

Note 1 - Lønnskostnad

	I år	I fjor
Lønn	3 017 529	2 521 768
Arbeidsgiveravgift	202 617	143 647
Pensjonskostnader	136 437	74 848
Andre lønnsrelaterte ytelser	42 815	31 631
Totalt	3 399 399	2 771 894

Det er utbetalt kr 30.000 i godtgjørelse til styret
Selskapet har pensjonsavtale OTP pr 31.12.

Note 2 - Avskrivning på varige driftsmidler

	Tomter, bygninger og annen fast inventar, verkøy, eiendom	Driftsløsøre, kontorm.	Sum
Anskaffelseskost pr. 1/1	209 000	237 467	446 467
+ Tilgang	0	39 789	39 789
- Avgang	0	0	0
Anskaffelseskost pr. 31/12	209 000	277 256	486 256
Akk. av/nedskr. pr 1/1	69 667	91 344	161 011
+ Ordinære avskrivninger	13 933	58 210	72 144
+ Avskr. på oppskrivning	0	0	0
- Tilbakeført avskrivning	0	0	0
+ Ekstraord nedskrivninger	0	0	0
Akk. av/nedskr. pr. 31/12	83 600	149 555	233 155
Balansført verdi pr 31/12	125 400	127 701	253 101
Prosentstatts for ord.avskr	7-7	20-33	



Røros Malerservice AS

BankID Signing
Sven Tore Tørres
2022-06-29

BankID Signing
Gunn Marie Rendal
2022-06-29

BankID Signing
Magnus Sandnes
2022-06-30

Noter 2021

Note 3 - Skattekostnad på ordinært resultat

Spesifikasjon av årets skattegrunnlag:

Resultat før skattekostnader	1 187 410
+ Permanente og andre forskjeller	-203 366
+ Endring i midlertidige forskjeller	31 567
= Inntekt	1 015 611

Spesifikasjon av årets skattekostnad:

Beregnet skatt av årets resultat	223 434
= Sum betalbar skatt	223 434
+/- Endring i utsatt skatt (regnskapsført)	0
+/- Endring i utsatt skattefordel (regnskapsført)	-6 945
= Ordinær skattekostnad	216 489
Skattesats i inntektsåret	22

Betalbar skatt i balansen består av

Sum betalbar skatt	223 434
= Betalbar skatt i balansen	223 434

Utsatt skatt/utsatt skattefordel

	2021	2020
+ Driftsmidler inkl. goodwill	-36 187	-4 620
+ Utestående fordringer	-22 000	-22 000
= Grunnlag utsatt skatt	-58 187	-26 620
Utsatt skatt	0	0
Negativt grunnlag utsatt skatt	58 187	26 620
= Grunnlag utsatt skattefordel	58 187	26 620
Utsatt skattefordel	12 801	5 856



Røros Malerservice AS

BankID Signing
Sven Tore Tørres
2022-06-29

BankID Signing
Gunn Marie Rendal
2022-06-29

BankID Signing
Magnus Sandnes
2022-06-30

Noter 2021

Note 4 - Utbytte

Disponeringer

Årets resultat før skattekostnad	1 187 400
Skattekostnad	216 487
Årets resultat	970 913

Disponeringer

Avsatt til utbytte	180 000
Tilleggsutbytte	300 000
Avsatt til annen opptjent egenkapital	490 913
Sum disponert	970 913

Note 5 - Annen egenkapital

	Aksjekapital / selskapskapital	Overkurs	Annen egenkapital	Sum egenkapital
Pr 1.1.	30 000	0	3 064 098	3 094 098
+Fra årets resultat			490 913	490 913
Pr 31.12.	30 000	0	3 555 011	3 585 011

Note 6 - Investeringer i aksjer og andeler


Selskapet har følgende aksjer:


	Antall aksjer	Formues- verdi
Røros sparebank	900	99 000
Eika Balansert	6	27 168
Eika Egenkapitalbevis	1 024	389 359
Eika Kreditt	1 099	1 091 324
Eika Spar	54	465 515
Sum		2 072 367




Røros Malerservice AS

Noter 2021

 BankID Signing
Sven Tore Tørres
2022-06-29

 BankID Signing
Gunn Marie Rendal
2022-06-29

 BankID Signing
Magnus Sandnes
2022-06-30

Note 7 - Bankinnskudd, kontanter o.l.

Skattetrekkinnskudd utgjør pr 31.12. i år kr 40 550 og utgjorde pr 31.12. i fjor kr 41 752.

Note 8 - Selskapskapital

Selskapet har 100 aksjer pålydende kr 300 pr. aksje, samlet aksjekapital utgjør kr 30 000.

Selskapet har en aksjonær:

Navn	Antall Eierandel
Sven Tore Tørres	100 100,00 %