



ÅRSREGNSKAPET FOR REGNSKAPSÅRET 2023 - GENERELL INFORMASJON

Enheten

Organisasjonsnummer: 988 931 268
Organisasjonsform: Aksjeselskap
Foretaksnavn: IRIS PRODUKSJON AS
Forretningsadresse: Vikan Avfallsplass
8031 BODØ

Regnskapsår

Årsregnskapets periode: 01.01.2023 - 31.12.2023

Konsern

Morselskap i konsern: Nei

Regnskapsregler

Regler for små foretak benyttet: Nei
Benyttet ved utarbeidelsen av årsregnskapet til selskapet: Regnskapslovens alminnelige regler

Årsregnskapet fastsatt av kompetent organ

Bekreftet av representant for selskapet: Bjørn Ove Moum
Dato for fastsettelse av årsregnskapet: 13.03.2024

Grunnlag for avgivelse

År 2023: Årsregnskapet er elektronisk innlevert
År 2022: Tall er hentet fra elektronisk innlevert årsregnskap fra 2023

Det er ikke krav til at årsregnskapet m.v. som sendes til Regnskapsregisteret er undertegnet. Kontrollen på at dette er utført ligger hos revisor/enhetens øverste organ. Sikkerheten ivaretas ved at innsender har rolle/rettighet for innsending av årsregnskapet via Altinn, og ved at det bekreftes at årsregnskapet er fastsatt av kompetent organ.

Brønnøysundregistrene, 26.06.2025



Resultatregnskap

Beløp i: NOK	Note	2023	2022
RESULTATREGNSKAP			
Inntekter			
Salgsinntekt	1, 2	139 271 725	114 099 167
Annen driftsinntekt			368 221
Sum inntekter		139 271 725	114 467 388
Kostnader			
Varekostnad	2, 3	53 541 617	41 331 212
Lønnskostnad	4, 5	21 051 595	20 696 392
Avskrivning av driftsmidler og immaterielle eiendeler	6	13 478 617	11 625 754
Annen driftskostnad	4	41 709 998	34 445 924
Sum kostnader		129 781 827	108 099 282
Driftsresultat		9 489 899	6 368 106
Finansinntekter og finanskostnader			
Annen renteinntekt		265 731	1 498 968
Annen finansinntekt		937 871	48 320
Verdiøkning markedsbaserte omløpsmidler	7	157 000	
Sum finansinntekter		1 360 602	1 547 288
Annen rentekostnad		1 270 179	1 002 754
Annen finanskostnad		300 754	115 943
Sum finanskostnader		1 570 932	1 118 697
Netto finans		-210 330	428 591
Ordinært resultat før skattekostnad		9 279 569	6 796 698
Skattekostnad på resultat	8	1 879 741	1 564 860
Ordinært resultat etter skattekostnad		7 399 828	5 231 838
Årsresultat	9	7 399 828	5 231 838
Årsresultat etter minoritetsinteresser		7 399 828	5 231 838
Totalresultat		7 399 828	5 231 838



Resultatregnskap

Beløp i: NOK	Note	2023	2022
Overføringer og disponeringer			
Ordinært utbytte		5 030 108	2 092 735
Avsatt til annen egenkapital		2 369 720	3 139 102
Sum overføringer og disponeringer		7 399 828	5 231 838



Balanse

Beløp i: NOK	Note	2023	2022
BALANSE - EIENDELER			
Anleggsmidler			
Immaterielle eiendeler			
Utsatt skattefordel	8		
Varige driftsmidler			
Tomter, bygninger o.a. fast eiendom		16 876 089	9 898 756
Maskiner og anlegg		67 810 751	55 153 206
Sum varige driftsmidler	6	84 686 840	65 051 962
Finansielle anleggsmidler			
Investering i datterselskap	10		
Investering i annet foretak i samme konsern	10		
Lån til foretak i samme konsern	2, 12		
Investeringer i tilknyttet selskap	10	1 369 192	1 369 192
Lån til tilknyttet selskap og felles kontrollert virksomhet	2		
Investeringer i aksjer og andeler		99 000	99 000
Andre langsiktige fordringer	11	351 941	126 367
Sum finansielle anleggsmidler		1 820 133	1 594 559
Sum anleggsmidler		86 506 973	66 646 522
Omløpsmidler			
Varer			
Sum varer	3	2 094 838	2 268 270
Fordringer			
Kundefordringer	11, 12	25 368 812	14 130 437
Andre kortsiktige fordringer	11	2 056 404	1 015 955
Konsernfordringer	2		
Sum fordringer		27 425 216	15 146 392
Investeringer			
Aksjer og andeler i foretak i samme konsern	10		
Markedsbaserte aksjer	7		
Markedsbaserte obligasjoner	7	2 821 687	2 664 687



Balanse

Beløp i: NOK	Note	2023	2022
Andre markedsbaserte finansielle instrumenter	7		
Sum investeringer		2 821 687	2 664 687
Bankinnskudd, kontanter og lignende			
Bankinnskudd, kontanter o.l.	13	21 509 713	28 316 616
Sum bankinnskudd, kontanter og lignende		21 509 713	28 316 616
Sum omløpsmidler		53 851 453	48 395 965
SUM EIENDELER		140 358 426	115 042 486

BALANSE - EGENKAPITAL OG GJELD

Egenkapital

Innskutt egenkapital

Aksjekapital	14	2 000 000	2 000 000
Overkurs		14 000 000	14 000 000
Annen innskutt egenkapital	9		
Sum innskutt egenkapital		16 000 000	16 000 000

Opptjent egenkapital

Fond for vurderingsforskjeller	9		
Annen egenkapital	9	56 337 171	53 670 782
Udekket tap	9		
Sum opptjent egenkapital		56 337 171	53 670 782

Sum egenkapital

72 337 171 **69 670 782**

Gjeld

Langsiktig gjeld

Pensjonsforpliktelser	5		829 814
Utsatt skatt	8	2 165 531	2 069 298
Andre avsetninger for forpliktelser	15		
Sum avsetninger for forpliktelser		2 165 531	2 899 112

Annen langsiktig gjeld

Gjeld til kredittinstitusjoner	11	35 094 012	23 743 444
Øvrig langsiktig gjeld	11		



Balanse

Beløp i: NOK	Note	2023	2022
Sum annen langsiktig gjeld		35 094 012	23 743 444
Sum langsiktig gjeld		37 259 543	26 642 556
Kortsiktig gjeld			
Leverandørgjeld	12	17 945 814	9 368 829
Betalbar skatt	8	1 783 308	1 301 789
Skyldig offentlige avgifter		1 183 875	1 349 512
Utbytte		5 030 108	2 092 735
Annen kortsiktig gjeld	12, 15	4 818 607	4 616 283
Sum kortsiktig gjeld		30 761 712	18 729 149
Sum gjeld		68 021 255	45 371 704
SUM EGENKAPITAL OG GJELD		140 358 426	115 042 486



Admincontrol

List of Signatures Page 1/1

Styrets årsberetning 2023 - Iris Produksjon AS.pdf

Name	Method	Signed at
Strand, Janne Petrine	BANKID	2024-03-13 12:35 GMT+01
Pettersen, Liv Toril	BANKID	2024-03-13 12:33 GMT+01
Svendsen, Andre	BANKID	2024-03-13 12:32 GMT+01
Moum, Bjørn Ove	BANKID	2024-03-13 12:31 GMT+01
Simonsen, Marianne Bahr	BANKID	2024-03-13 12:02 GMT+01
Lorentsen, Morten Løvik	BANKID	2024-03-13 12:35 GMT+01



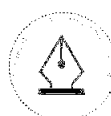
This file is sealed with a digital signature. The seal is a guarantee for the authenticity of the document.

External reference: B5EC5213E2E14737B0B0304592B9DDB4



STYRETS ÅRSBERETNING 2023

IRIS PRODUKSJON AS



This file is sealed with a digital signature.
The seal is a guarantee for the authenticity
of the document.

Document ID:
B5EC5213E2E14737B0B0304592B9DDB4



Bedriften

Iris Produksjon har en visjon om å være Nord-Norges fremste produksjonsbedrift på resirkulering av avfall. Med miljø og kvalitet i fokus jobber Iris Produksjon kontinuerlig med å hente ut og bearbeide ressurser i avfall på best mulig måte. Forretningssiden er å motta, behandle og avsette avfall med effektiv og nyskapende løsninger.

Iris Produksjon håndterer både husholdnings- og næringsavfall som kommer inn til avfallsanlegget på Vikan. Dette inkluderer blant annet komposteringsanlegg, papirsorteringsanlegg, jern/metall- og bilsaneringsanlegg, behandling av restavfall og trevirke mm. Iris Produksjon har også ansvar for drift av deponiet.

Selskapet er lokalisert på Vikan i Bodø. Selskapet er 100 % eid av Iris Salten IKS.

Selskapet er ISO godkjent innen følgende standarder:

- ISO 9001 - Standard for kvalitetsledelse
- ISO 14001 - Standard for miljøledelse
- ISO 45001 Helse og sikkerhet (Arbeidsmiljø)

Iris Produksjon ble i 2023 sertifisert som en "Great Place To Work" - bedrift.

Arbeidsmiljø

Vårt overordnede HMS mål er: «Ingen skal få skader eller helseplager som følge av vår virksomhet».

Et systematisk arbeid med internkontroll og HMS er en forutsetning for kvalitet og forbedring av produksjon og tjenesteyting. Tabellen under viser sykefraværet i bedriften:

Iris Produksjon AS	2023
Totalt fravær	6,7 %
Korttidsfravær (av det totale fravær)	1,8 %

I 2023 har det forekommet fem ulykker med personskade og syv nestenulykker uten personskade.

Likestilling, diskriminering og etnisitet

Selskapets personalpolitikk anses å være kjønnsnøytral. Ved rekruttering søkes den beste kvalifiserte, men ved ellers like forhold vil en person av det underrepresenterte kjønn bli foretrukket. Etter vår oppfatning er likestillings- og diskriminerings spørsmål tilfredsstillende ivaretatt. Det har i 2023 vært 31 ansatte, hvorav 1 er lærling. Fordelingen blant de ansatte er 5 kvinner og 26 menn. Styret har 5 eiervalgte medlemmer, der 3 er kvinner. Det er 1 ansattrepresentant i styret (kvinne).

Konsernstyret Iris Salten IKS har vedtatt etiske retningslinjer som beskriver hvordan Iris praktiserer likestilling og respekt for alle menneskerettigheter på arbeidsplassen. Konsernets etiske retningslinjer, åpenhetsvurdering og bærekraftsrapport er offentlig tilgjengelig på hjemmesiden til IRIS Salten: www.iris-salten.no



This file is sealed with a digital signature.
The seal is a guarantee for the authenticity
of the document.

Document ID:
B5EC5213E2E14737B0B0304592B9DDB4



Konsernstyret har vedtatt lønnspolitisk plan som et strategisk styringsdokument for lokal lønnsdannelse i Iris Salten IKS og datterselskaper. Iris-selskapene skal sikre at det ikke diskrimineres ved tildeling av lønn eller arbeidsvilkår, i tråd med konsernets etiske retningslinjer. Lønnsfastsettelse skal følge likelønnsprinsippet. Regler, krav og praksis skal bidra til forutsigbarhet samt rett fastsettelse av lønn, uavhengig av kjønn, alder og etnisitet.

Det er ingen i selskapet som jobber ufrivillig deltid.

Resultat og kontantstrøm

Iris Produksjon har i 2023 en omsetning på 139,3 MNOK og et driftsresultat på 9,5 MNOK. Årsresultatet etter skatt er på 7,4 MNOK.

Selskapets egenkapital er på 72,3 MNOK og dette tilsvarer en egenkapitalprosent på 52 %.

Selskapet hadde i 2023 en negativ netto kontantstrøm på 6,8 MNOK.

Kontantstrømmen fra operasjonelle aktiviteter er positiv med 32,9 MNOK og skyldes i hovedsak resultat, avskrivninger og endring i kundefordringer. Kontantstrømmen fra investeringsaktiviteter er negativ med 47,8 MNOK på grunn av kjøp av driftsmiddel og utbetaling på lånefordring konsern. Kontantstrøm fra finansieringsaktivitet er 8,1 MNOK. Det relaterer seg til nytt lån innbetalt. Med motsatt fortegn får vi utbetaling av utbytte til morselskap.

Selskapet har en likviditetsbeholdning ved årsskiftet på 21,5 MNOK, og dette gjelder i sin helhet bankinnskudd.

Ytre miljø

Behandling av avfall medfører utslipp til jord, vann og luft, og er en kilde til lokale og globale miljøproblemer. Det er selskapets oppgave å velge gode løsninger som reduserer forurensningene knyttet til behandling av avfall.

Maskindriften i selskapet medfører forurensning av det ytre miljø gjennom eksosutslipp. Utslipet ligger innenfor de verdier som er godkjent for maskindrift. Selskapet søker å redusere utslipp gjennom å ha en moderne maskinpark, rasjonell drift og bruk av fornybare energikilder der det er mulig og har i 2022 ytterligere konvertert maskinparken med mer energieffektive maskiner, med reduksjon i utslipp og redusert totalt energiforbruk som konsekvens.

Overvåking og kartlegging av virksomhetens påvirkning av det ytre miljø gjennomføres i henhold til bedriftens internkontroll.

Fremtid, forskning og utvikling

Iris Produksjon AS forventer sterkere konkurranse og vil jobbe strategisk innenfor vekst fremover. Iris Produksjon AS har stor tro på fremtiden med utvikling innen flere områder.



This file is sealed with a digital signature.
The seal is a guarantee for the authenticity
of the document.

Document ID:
B5EC5213E2E14737B0B0304592B9DDB4



Iris Produksjon AS driver per i dag ikke FOU-virksomhet, men har i 2019-2023 deltatt i et internasjonalt Horizon 2020 EU-prosjekt med fokus på gjenvinning av forurensede masser (CITYLOOPS). Dette prosjektet er nå avsluttet. I tillegg deltar det i forskningsrådstøttede prosjekter knyttet til gjenvinning av betong (CIRCULUS), sirkulære forretningsmodeller for plast fra havbruk (ShiftPlastics), gjenbruk og gjenvinning av mineraler (UrbanMine) og det forskningsrådstøttede senter for forskningsdrevet innovasjon EarthresQue.

Finansiell risiko

Langsiktige investeringer finansieres med egenkapital og langsiktig gjeld i forretningsbanker. Fordeling av lån mot flytende og fast rente er i henhold til konsernets finansreglement. Styret anser selskapets finansielle risiko som lav. Selskapets kredittrisiko ivaretas iht. god regnskapsskikk, og tap på fordringer er lave.

Selskapets stilling, økonomisk resultat og videre drift

Styret bekrefter at forutsetningen for fortsatt drift av selskapet er til stede ved avleggelse av årsregnskapet.

Årets resultat etter skatt er kr. 7 399 828. Styret foreslår at resultatet disponeres med kr. 5 030 108 som utbytte og at kr. 2 369 720 overføres til annen egenkapital.

Det fremlagte resultatregnskapet og balansen med tilhørende noter gir etter styrets oppfatning tilfredsstillende uttrykk for resultatet i 2023 og den økonomiske stillingen ved årsskiftet. Det har ikke inntruffet forhold etter regnskapsårets utgang som ikke er tatt hensyn til i årsoppgjøret, og som kan ha betydning for selskapets resultat og stilling.

Det er ikke tegnet ansvarsforsikring for styrets medlemmer eller daglig leder.



This file is sealed with a digital signature.
The seal is a guarantee for the authenticity
of the document.

Document ID:
B5EC5213E2E14737B0B0304592B9DDB4



Bodø 31.12.2023/13.03.2024

Bjørn Ove Moum
Styrets leder

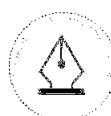
Morten Lorentsen
Styremedlem

Janne Strand
Styremedlem

Liv Toril Pettersen
Styremedlem

Marianne Bahr Simonsen
Styremedlem

André Svendsen
Daglig leder



This file is sealed with a digital signature.
The seal is a guarantee for the authenticity
of the document.

Document ID:
B5EC5213E2E14737B0B0304592B9DDB4



Admincontrol

List of Signatures Page 1/1

Årsregnskap til signering 2023 - Iris Produksjon.pdf

Name	Method	Signed at
Strand, Janne Petrine	BANKID	2024-03-13 12:34 GMT+01
Pettersen, Liv Toril	BANKID	2024-03-13 12:32 GMT+01
Moum, Bjørn Ove	BANKID	2024-03-13 12:32 GMT+01
Svendsen, Andre	BANKID	2024-03-13 12:32 GMT+01
Simonsen, Marianne Bahr	BANKID	2024-03-13 12:02 GMT+01
Lorentsen, Morten Løvik	BANKID	2024-03-13 12:34 GMT+01



This file is sealed with a digital signature. The seal is a guarantee for the authenticity of the document.

External reference: 22470D55C76147A2B2297488AB66402A



Årsregnskap 2023

Iris Produksjon AS

Org.nr.:988 931 268



This file is sealed with a digital signature.
The seal is a guarantee for the authenticity
of the document.

Document ID:
22470D55C76147A2B2297488AB66402A



Resultatregnskap

Iris Produksjon AS

Driftsinntekter og driftskostnader	Note	2023	2022
Salgsinntekt	1, 2	139 271 725	114 099 167
Annen driftsinntekt		0	368 221
Sum driftsinntekter		139 271 725	114 467 388
Varekostnad	2, 3	53 541 617	41 331 212
Lønnskostnad	4, 5	21 051 595	20 696 392
Avskrivning av driftsmidler og immaterielle eiendeler	6	13 478 617	11 625 754
Annen driftskostnad	4	41 709 998	34 445 924
Sum driftskostnader		129 781 827	108 099 282
Driftsresultat		9 489 899	6 368 106
Finansinntekter og finanskostnader			
Annen renteinntekt		265 731	1 498 968
Annen finansinntekt		937 871	48 320
Verdøkning markedsbaserte omløpsmidler	7	157 000	0
Annen rentekostnad		1 270 179	1 002 754
Annen finanskostnad		300 754	115 943
Resultat av finansposter		-210 330	428 591
Resultat før skattekostnad		9 279 569	6 796 698
Skattekostnad på resultat	8	1 879 741	1 564 860
Resultat		7 399 828	5 231 838
Årsresultat	9	7 399 828	5 231 838
Overføringer			
Avsatt til utbytte		5 030 108	2 092 735
Avsatt til annen egenkapital		2 369 720	3 139 102
Sum overføringer		7 399 828	5 231 838



This file is sealed with a digital signature.
The seal is a guarantee for the authenticity
of the document.

Document ID:
22470D55C76147A2B2297488AB66402A

**Balanse pr. 31.12.****Iris Produksjon AS**

Eiendeler	Note	2023	2022
Anleggsmidler			
Varige driftsmidler			
Tomter, bygninger o.a. fast eiendom		16 876 089	9 898 756
Maskiner og anlegg		67 810 751	55 153 206
Sum varige driftsmidler	6	84 686 840	65 051 962
Finansielle anleggsmidler			
Investeringer i tilknyttet selskap	10	1 369 192	1 369 192
Investeringer i aksjer og andeler		99 000	99 000
Andre langsiktige fordringer	11	351 941	126 367
Sum finansielle anleggsmidler		1 820 133	1 594 559
Sum anleggsmidler		86 506 973	66 646 522
Omløpsmidler			
Lager av varer og annen beholdning	3	2 094 838	2 268 270
Fordringer			
Kundefordringer	11, 12	25 368 812	14 130 437
Andre kortsiktige fordringer	11	2 056 404	1 015 955
Sum fordringer		27 425 216	15 146 392
Investeringer			
Markedsbaserte obligasjoner	7	2 821 687	2 664 687
Sum investeringer		2 821 687	2 664 687
Bankinnskudd, kontanter o.l.	13	21 509 713	28 316 616
Sum omløpsmidler		53 851 453	48 395 965
Sum eiendeler		140 358 426	115 042 486



This file is sealed with a digital signature.
The seal is a guarantee for the authenticity
of the document.

Document ID:
22470D55C76147A2B2297488AB66402A

**Balanse pr. 31.12.****Iris Produksjon AS**

Egenkapital og gjeld	Note	2023	2022
Egenkapital			
Innskutt egenkapital			
Aksjekapital	14	2 000 000	2 000 000
Overkurs		14 000 000	14 000 000
Sum innskutt egenkapital		16 000 000	16 000 000
Opptjent egenkapital			
Annen egenkapital	9	56 337 171	53 670 782
Sum opptjent egenkapital		56 337 171	53 670 782
Sum egenkapital		72 337 171	69 670 782
Gjeld			
Avsetning for forpliktelser			
Pensjonsforpliktelser	5	0	829 814
Utsatt skatt	8	2 165 531	2 069 298
Sum avsetning for forpliktelser		2 165 531	2 899 112
Annen langsiktig gjeld			
Gjeld til kredittinstitusjoner	11	35 094 012	23 743 444
Sum annen langsiktig gjeld		35 094 012	23 743 444
Kortsiktig gjeld			
Leverandørgjeld	12	17 945 814	9 368 829
Betalbar skatt	8	1 783 308	1 301 789
Skyldig offentlige avgifter		1 183 875	1 349 512
Utbytte		5 030 108	2 092 735
Annen kortsiktig gjeld	12, 15	4 818 607	4 616 283
Sum kortsiktig gjeld		30 761 712	18 729 149
Sum gjeld		68 021 255	45 371 704
Sum egenkapital og gjeld		140 358 426	115 042 486

Bodø, 13.03.2024
Styret i Iris Produksjon AS

Bjørn Ove Moum
Styreleder

Marianne Bahr Simonsen
Styremedlem

Liv Toril Pettersen
Styremedlem

Janne Petrine Strand
Styremedlem

Morten Løvik Lorentsen
Styremedlem

Andre Svendsen
Daglig leder

Iris Produksjon AS

Side 4



This file is sealed with a digital signature.
The seal is a guarantee for the authenticity
of the document.

Document ID:
22470D55C76147A2B2297488AB66402A



Kontantstrøm Iris Produksjon AS

	2023	2022
Kontantstrømmer fra operasjonelle aktiviteter		
Resultat før skattekostnad	9 279 569	6 796 698
Periodens betalte skatt	-1 005 120	-3 829 092
Tap/ gevinst ved salg av aksjer	0	-368 222
Avskrivninger	13 478 617	11 625 754
Nedskrivning/reversering finansielle anleggsmidler	0	752 280
Tap ved salg finansielle anleggsmidler	0	0
Endring i varelager	173 433	-1 126 066
Endring i kundefordringer	9 156 629	89 489
Endring i vareleverandørgjeld	3 659 641	4 872 290
Endring i pensjonsforpliktelse	-1 055 388	-335 583
Endring i andre tidsavgrensingsposter	-613 358	349 120
Poster klassifisert som investerings- eller finansieringsaktiviteter	-157 000	164 354
Netto kontantstrøm fra operasjonelle aktiviteter	32 917 022	18 991 021
Kontantstrøm fra investeringsaktiviteter		
Innbetalinger ved salg av varige driftsmidler	0	368 222
Utbetalinger ved kjøp av varige driftsmidler	-27 464 356	-16 674 708
Utbetalinger på lånefordring konsern (korts./langs.)	-20 395 004	0
Utbetalinger på andre lånefordringer (korts./langs)	0	-99 000
Innbetalinger ved salg av aksjer og obligasjoner mv	0	0
Renteinntekter fondsinvesteringer	0	0
Netto kontantstrøm fra investeringsaktiviteter	-47 859 360	-16 405 486
Kontantstrømmer fra finansieringsaktiviteter		
Innbetalinger gjeld konsernselskaper	-731 796	-3 303 142
Innbetalinger ved opptak av annen gjeld (korts./langs.)	14 263 348	0
Utbetalinger ved nedbetaling av annen gjeld (korts./langs.)	-3 303 184	0
Utbetalinger ved nedbetaling av kortsiktig gjeld	0	0
Utbetalinger av utbytte	-2 092 735	-11 251 200
Netto kontantstrømmer fra finansieringsaktiviteter	8 135 633	-14 554 342
Netto kontantstrøm for perioden	-6 806 705	-11 968 807
Effekt av valutakursendringer på kontanter og kontantekvivalenter	0	0
Kontanter og kontantekvivalenter ved periodens begynnelse	28 316 616	40 285 425
Kontanter og kontantekvivalenter ved periodens slutt	21 509 913	28 316 618
Denne består av:		
Bankinnskudd m.v.	21 509 713	28 316 616
Ubenyttet driftskreditt utgjør i tillegg	0	0



This file is sealed with a digital signature.
The seal is a guarantee for the authenticity
of the document.

Document ID:
22470D55C76147A2B2297488AB66402A

Noter

Regnskapsprinsipper

Årsregnskapet er satt opp i samsvar med regnskapslovens bestemmelser og god regnskapsskikk.

Reklassifiseringer

16 876 089,- er reklassifisert i 2023 fra maskiner og anlegg til tomter, bygninger o.a. fast eiendom.

1 373 330,- er reklassifisert i 2023 fra driftsløsøre, inventar o.a. utstyr til maskiner og anlegg.

1 369 192,- er reklassifisert i 2023 fra investeringer i aksjer og andeler til investeringer i tilknyttet selskap.

Tilsvarende reklassifiseringer er gjort for sammenligningstall.

Bruk av estimater

I utarbeidelse av årsregnskapet har man brukt estimater og forutsetninger som har påvirket resultatregnskapet og verdsettelsen av eiendeler og gjeld, samt usikre eiendeler og forpliktelser på balansedagen i henhold til god regnskapsskikk. Områder som i stor grad inneholder slike skjønsmessige vurderinger, høy grad av kompleksitet, eller områder hvor forutsetninger og estimater er vesentlige for årsregnskapet, er beskrevet i notene.

Renovasjoninntekter

Inntektsføring ved salg av varer skjer på leveringstidspunktet. Tjenester inntektsføres etter hvert som de leveres.

Skatt

Skattekostnaden i resultatregnskapet omfatter både periodens betalbare skatt og endring i utsatt skatt. Utsatt skatt er beregnet med 22% på grunnlag av de midlertidige forskjeller som eksisterer mellom regnskapsmessige og skattemessige verdier, samt ligningsmessig underskudd til fremføring ved utgangen av regnskapsåret. Skatteøkende og skattereduserende midlertidige forskjeller som reverseres eller kan reverseres i samme periode er utlignet og nettoført. Netto utsatt skattefordel balanseføres i den grad det er sannsynlig at denne kan bli utnyttet.

Klassifisering av balanseposter

Eiendeler bestemt til varig eie eller bruk klassifiseres som anleggsmidler. Eiendeler som er tilknyttet varekretsløpet klassifiseres som omløpsmidler. Fordringer for øvrig klassifiseres som omløpsmidler hvis de skal tilbakebetales innen ett år. For gjeld legges analoge kriterier til grunn. Første års avdrag på langsiktige fordringer og langsiktig gjeld klassifiseres likevel ikke som omløpsmiddel og kortsiktig gjeld.

Anskaffelseskost

Anskaffelseskost for eiendeler omfatter kjøpesummen, med fradrag for bonuser, rabatter og lignende, og med tillegg for kjøpsutgifter (frakt, toll, offentlige avgifter som ikke refunderes og andre direkte kjøpsutgifter). Ved kjøp i utenlandsk valuta balanseføres eiendelen til kursen på transaksjonstidspunktet.

For varige driftsmidler og immaterielle eiendeler omfatter anskaffelseskost også direkte utgifter for å klargjøre eiendelen for bruk, for eksempel utgifter til testing av eiendelen.

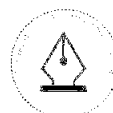
Renter knyttet til tilvirkning av anleggsmidler kostnadsføres.

Immaterielle eiendeler

Utgifter til egne utviklingsaktiviteter kostnadsføres løpende. Utgifter til andre immaterielle eiendeler balanseføres i den grad det kan identifiseres en fremtidig økonomisk fordel knyttet til utvikling av en identifiserbar immateriell eiendel og utgiftene kan måles pålitelig. I motsatt fall kostnadsføres slike utgifter løpende. Balanseført utvikling avskrives lineært over økonomisk levetid.

Varige driftsmidler

Tomter avskrives ikke. Andre varige driftsmidler balanseføres og avskrives lineært til restverdi over driftsmidlenes forventede utnyttbare levetid. Ved endring i avskrivningsplan fordeles virkningen over gjenværende avskrivningstid ("knekkpunktmetoden"). Vedlikehold av driftsmidler kostnadsføres løpende som driftskostnader. Påkostninger og forbedringer tillegges driftsmidlets kostpris og avskrives i takt med



This file is sealed with a digital signature.
The seal is a guarantee for the authenticity
of the document.

Document ID:
22470D55C76147A2B2297488AB66402A

Noter

driftsmidlet. Skillet mellom vedlikehold og påkostning/forbedring regnes i forhold til driftsmidlets stand på anskaffelsestidspunktet. Leide (leasede) driftsmidler balanseføres som driftsmidler hvis leiekontrakten anses som finansiell.

Datterselskap og tilknyttet selskap

Datterselskap og tilknyttede selskaper vurderes etter kostmetoden i selskapsregnskapet. Investeringen er vurdert til anskaffelseskost for aksjene med mindre nedskrivning har vært nødvendig. Det er foretatt nedskrivning til virkelig verdi når verdifall skyldes årsaker som ikke kan forventes å være forbigående og det må anses nødvendig etter god regnskapsskikk. Nedskrivninger er reversert når grunnlaget for nedskrivning ikke lenger er til stede.

Utbytte, konsernbidrag og andre utdelinger fra datterselskap er inntektsført samme år som det er avsatt i givers regnskap. Overstiger utbytte / konsernbidraget andelen av opptjent resultat etter anskaffelsestidspunktet, representerer den overskytende del tilbakebetaling av investert kapital, og utdelingene er fratrukket investeringens verdi i balansen til morselskapet.

Varer

Varelager er vurdert til variabel tilvirkningskost.

Fordringer

Kundefordringer og andre fordringer oppføres til pålydende etter fradrag for avsetning til forventet tap. Avsetning til tap gjøres på grunnlag av en individuell vurdering av de enkelte fordringene. For øvrige kundefordringer utføres en uspesifisert avsetning for å dekke forventet tap på krav.

Pensjoner - Ytelsesordning

Pensjonsforpliktelser finansiert over driften (ytelsesbaserte pensjonsordninger) vurderes til nåverdien av de fremtidige pensjonsytelser som regnskapsmessig anses opptjent på balansedagen. Pensjonsmidler vurderes til virkelig verdi. Pensjonsordninger finansiert via sikrede ordninger er ikke balanseført. Pensjonspremien anses i disse tilfeller som pensjonskostnad og klassifiseres sammen med lønnskostnader.

Pensjonskostnader og pensjonsforpliktelser beregnes etter lineær opptjening, basert på forutsetninger om diskonteringsrente, fremtidig regulering av lønn, pensjoner og ytelser fra folketrygden, fremtidig avkastning på pensjonsmidler samt aktuariemessige forutsetninger om dødelighet, frivillig avgang, osv. Ved estimatavvik anvendes en korridorløsning. Estimatavik som overstiger 10% av det høyeste av forpliktelse og verdier amortiseres over gjennomsnittlig opptjeningsstid. Pensjonsmidler er vurdert til virkelig verdi og fratrukket i netto pensjonsforpliktelser i balansen.

Ved regnskapsføring av pensjon er lineær opptjeningsprofil og forventet sluttlønn som opptjeningsgrunnlag lagt til grunn.

Kortsiktige plasseringer

Kortsiktige plasseringer (aksjer og andeler vurdert som omløpsmidler) vurderes til laveste av anskaffelseskost og virkelig verdi på balansedagen. Mottatt utbytte og andre utdelinger fra selskapene inntektsføres som annen finansinntekt.

Kontantstrømoppstilling

Kontantstrømoppstillingen er utarbeidet etter den indirekte metoden. Kontanter og kontantekvivalenter omfatter kontanter, bankinnskudd og andre kortsiktige, likvide plasseringer.



This file is sealed with a digital signature.
The seal is a guarantee for the authenticity
of the document.

Document ID:
22470D55C76147A2B2297488AB66402A



Noter

Note 1 Driftsinntekter

	2023	2022
Omsetning av mottak av avfall	108 778 292	86 031 620
Omsetning salg av avfall	29 763 101	27 512 060
Andre driftsinntekter (gevinst salg driftsm, konsulent, drift)	730 333	923 708
Sum	139 271 725	114 467 388

Geografisk fordeling

Norge	139 271 725	114 467 388
Sum	139 271 725	114 467 388

Note 2 Transaksjoner med nærstående

Ytelser til ledende ansatte er omtalt i note 4, og mellomværende med konsernselskaper er omtalt i note 12.

Selskapets transaksjoner med nærstående parter: 2023

a) Salg av varer og tjenester

Salg av tjenester	
- Morselskap	3 525 072
- Konsern ekskl. mor	60 433 878

b) Kjøp av varer og tjenester

Kjøp av tjenester	
- Morselskap	16 894 011
- Konsern ekskl. mor	7 596 795

Note 3 Varer

	2023	2022
Kurante varer (Variabel tilvirkningskost)	2 094 838	2 268 270
Sum	2 094 838	2 268 270



This file is sealed with a digital signature.
The seal is a guarantee for the authenticity
of the document.

Document ID:
22470D55C76147A2B2297488AB66402A



Noter

Note 4 Lønnskostnader, antall ansatte, godtgjørelser, lån til ansatte mm.

Lønnskostnader	2023	2022
Lønninger	18 230 310	16 875 049
Arbeidsgiveravgift	1 682 969	1 597 252
Pensjonskostnader	-391 695	1 953 861
<u>Andre ytelser</u>	<u>1 530 011</u>	<u>270 231</u>
Sum	21 051 595	20 696 392

Sysselsatte årsverk	31	30
---------------------	----	----

Ytelser til ledende personer	Daglig leder	Styret
Lønn/styrehonorar	1 087 669	169 098
Pensjonsutgifter	21 386	0
<u>Annen godtgjørelse</u>	<u>18 180</u>	<u>0</u>
Sum	1 127 235	169 098

Selskapets pensjonsordninger tilfredsstiller kravene i lov om obligatorisk tjenestepensjon.

Det er ikke gitt lån/sikkerhetsstillelse til daglig leder, styrets leder eller andre nærstående parter.

Kostnadsført godtgjørelse til revisor	2023	2022
Lovpålagt revisjon (inkl. teknisk bistand med årsregnskap)	95 492	129 594
Andre attestasjonstjenester	0	0
Skatterådgivning (inkl. teknisk bistand med ligningspapirer)	0	0
<u>Annen bistand (Vurdering varebeholdning)</u>	<u>0</u>	<u>0</u>
Sum	95 492	129 594

Note 5 Pensjoner

Selskapet har pensjonsordninger som omfatter alle ansatte som har inntekt over 1 000,- NOK og er over 13 år. Selskapet byttet i 2018 fra en ordning med ytelsesplan til innskuddsplan. Dette gjaldt for alle ansatte under 55 år. Ansatte over 55 år har fortsatt ordning med ytelsesplan.

Ved innskuddsplaner betaler selskapet innskudd til et forsikringsselskap. Selskapet har ingen ytterligere innbetalingsforpliktelse etter at innskuddene er betalt. Premier til innskuddsbasert pensjonsordning som er organisert gjennom et livsforsikringsselskap kostnadsføres den perioden innskuddet gjelder og inngår blant lønnskostnader i resultatregnskapet. Forpliktelser eller pensjonsmidler knyttet til den kollektive forsikrede pensjonsordningen balanseføres ikke.

Selskapet har en pensjonsordning etter Lov om foretakspensjon. Ytelsene er i hovedsak avhengig av antall opptjeningsår, lønnsnivå ved oppnådd pensjonsalder og avkastning på pensjonsmidlene og størrelsen på ytelsene fra folketrygden. Pensjonsforpliktelsen beregnes årlig av en uavhengig aktuar ved bruk av en lineær opptjeningsmetode. Forpliktelsene er dekket gjennom et livselskap.

Selskapets pensjonsordninger tilfredsstiller kravene i lov om obligatorisk tjenestepensjon.

Personskostnader inkl. aga	2022	2023
Nåverdi av årets opptjening	317 513	267 885



This file is sealed with a digital signature.
The seal is a guarantee for the authenticity
of the document.

Document ID:
22470D55C76147A2B2297488AB66402A



Noter

Rentekostnad	239 275	371 214
Brutto pensjonskostnad	556 788	639 099
Forventet avkastning	-408 921	-610 560
Administrasjonskostnad/rentegaranti	22 051	23 741
Netto pensjonskostnad inkl adm.kost	169 918	52 280
AGA netto pensjonskostnad inkl adm.kost	13 424	4 130
Resultatført planendring	0	0
Resultatført andel av nettoforpliktelse v/avk.	0	0
Ekstraordinære kostnader	0	0
Resultatført pensjonskostnad	183 342	56 410
Herav resultatført aga av aktuarielt tap (gevinst)	0	0

Pensjonsforpliktelse (beste estimat)

	31.12.22	31.12.23
Brutto pensjonsforpliktelse	12 217 365	11 118 681
Pensjonsmidler	11 349 637	11 643 052
Netto forpliktelse før arb.avgift	867 728	-524 371
Arbeidsgiveravgift	68 551	-41 425
Netto forpliktelse inkl. aga	936 279	-565 796
Ikke resultatført aktuarielt gevinst (Tap) ekskl. aga	-98 670	315 313
Ikke resultatført aktuarielt gevinst (tap) aga	-7 795	24 909
Ikke resultatført planendringer	0	0
Balanseført nto forpliktelse/ (midler) etter aga	829 814	-225 574
Herav balanseført aga	60 756	-16 516

Avstemming

	2023
Balanseført nto forpliktelse/(midler) UB i fjor	829 814
Resultatført pensjonskostnad inkl aga og adm.kost	56 410
Aga innbetalt premie/tilskudd	-81 401
Innbetalt premie/tilskudd	-1 030 396
Ført mot egenkapital	0
Ført mot egenkapital aga	0
Balanseført nto forpliktelse/(midler) UB i år	-225 574

Medlemstatus

	2022	2023
Antall aktive	3	3
Antall oppsatte	47	46
Antall pensjoner	7	8
Gj.snittlig pensjonsgrunnlag, aktive	520 013	535 305
Gj.snittlig alder, aktive	60,26	61,26
Gj.snittlig tjenestetid, aktive	17,68	19,18

Forutsetninger

	31.12.22	31.12.23
Diskonteringsrente	3,00 %	3,70 %
Lønnsvekst	3,50 %	3,75 %
G-regulering	3,25 %	3,50 %
Pensjonsregulering	2,63 %	2,90 %
Forventet avkastning	5,20 %	5,90 %



This file is sealed with a digital signature.
The seal is a guarantee for the authenticity
of the document.

Document ID:
22470D55C76147A2B2297488AB66402A



Noter

Agasats	7,90 %	7,90 %
Amortiseringstid	4	4
Korridorstørrelse	10 %	10 %

Note 6 Varige driftsmidler

	Bygninger og tomter	Maskiner / driftsløsøre	Anlegg under utførelse	Sum
Anskaffelseskost 01.01.2023	14 600 547	126 657 751	2 765 552	144 023 850
Tilgang	8 594 214	13 378 004	11 141 277	33 113 495
Avgang	0	0	0	0
Anskaffelseskost 31.12.2023	23 194 761	140 035 755	13 906 829	177 137 345
Akkumulerte avskrivninger	6 318 673	86 131 833	0	92 450 506
Bokført verdi per 31.12.2023	16 876 088	53 903 922	13 906 829	84 686 839
Årets avskrivninger	1 616 881	11 861 737	0	13 478 618
Avskrivningsplan	10-33%	10-33%	Avskrives ikke	

Note 7 Markedsbaserte verdipapirer

	Anskaffelseskost	Markedsverdi	Balansført verdi	Resultatført verdiendring
Markedsbaserte obligasjoner				
Markedsbaserte obligasjoner	2 500 000	2 821 687	2 821 687	19 545
Sum markedsbaserte obligasjoner	2 500 000	2 821 687	2 821 687	19 545

Markedsbaserte verdipapirer er verdsatt til virkelig verdi. Virkelig verdi er fastsatt i henhold til verdien som er observerbar i markedet på balansedagen.



This file is sealed with a digital signature.
The seal is a guarantee for the authenticity of the document.

Document ID:
22470D55C76147A2B2297488AB66402A



Noter

Note 8 Skatt

Skatteeffekten av midlertidige forskjeller og underskudd til fremføring som har gitt opphav til utsatt skatt og utsatte skattefordeler, spesifisert på typer av midlertidige forskjeller:

	2023	2022	Endring
Varige driftsmidler	9 514 304	10 235 802	721 499
Fordringer	103 444	-90	-103 534
Pensjonspremie/- forpliktelse	225 574	-829 814	-1 055 388
Sum	9 843 322	9 405 899	-437 423
Grunnlag for beregning av utsatt skatt	9 843 322	9 405 898	-437 423
Utsatt skatt (22 %)	2 165 531	2 069 298	-96 233
Årets skattekostnad	2023	2022	
Skattepliktig inntekt:			
Ordinært resultat før skatt		9 279 569	6 796 698
Permanente forskjeller		-735 293	-844 044
Endring i midlertidige forskjeller		-437 423	-1 383 926
Skattepliktig inntekt		8 106 853	4 568 727
Årets skattekostnad	2023	2022	
Resultatført skatt på ordinært resultat:			
Betalbar skatt		1 783 508	1 301 789
Endring i utsatt skattefordel		96 233	263 071
Skattekostnad ordinært resultat		1 879 741	1 564 860
Årets skattekostnad	2023	2022	
Beregning av effektiv skattesats			
Resultat før skatt		9 279 569	6 796 698
Beregnet skatt av resultat før skatt		2 041 505	1 495 273
Skatteeffekt av permanente forskjeller		-161 765	-185 690
Sum		1 879 741	1 309 584
Effektiv skattesats		20,3 %	19,3 %
Årets skattekostnad	2023	2022	
Betalbar skatt i balansen:			
Betalbar skatt på årets resultat		1 783 308	1 301 789
Sum betalbar skatt i balansen		1 783 308	1 301 789



This file is sealed with a digital signature.
The seal is a guarantee for the authenticity
of the document.

Document ID:
22470D55C76147A2B2297488AB66402A



Noter

Note 9 Egenkapital

	Aksjekapital	Overkurs	Annen egenkapital	Sum egenkapital
Egenkapital 01.01.2023	2 000 000	14 000 000	53 670 782	69 670 782
Årets resultat	0	0	7 399 828	7 399 828
Avsatt utbytte	0	0	-5 030 108	-5 030 108
Feil tidligere år	0	0	296 669	296 669
Egenkapital 31.12.2023	2 000 000	14 000 000	56 337 171	72 337 171

Note 10 Datterselskap, tilknyttet selskap og felleskontrollert virksomhet

Investeringene i datterselskap, tilknyttet selskap og felleskontrollert virksomhet regnskapsføres etter kostmetoden.

	Forretnings- kontor	Eier-/ stemme andel	Egenkapital siste år (100%)	Resultat siste år (100 %)	Balanseført verdi
Tilknyttet selskapet					
Nofir AS	Bodø	23%	4 547 239	7 432 983	1 369 192
Balanseført verdi 31.12.2023					1 369 192

Note 11 Fordringer og gjeld

Kundefordringer	2023	2022
Kundefordringer til pålydende	25 568 812	14 330 437
Avsetning til tap på kundefordringer	-200 000	-200 000
Kundefordringer i balansen	25 368 812	14 130 437
Fordringer med forfall senere enn ett år	2023	2022
Andre langsiktige fordringer	0	0
Sum	0	0
Langsiktig gjeld med forfall senere enn 5 år	2023	2022
Gjeld til kredittinstitusjoner	1 696 798	4 999 982
Sum	1 696 798	4 999 982
Gjeld sikret ved pant	2023	2022
	35 094 012	23 743 444
Balanseført verdi av pantsatte eiendeler	2023	2022
Varige driftsmidler	84 686 840	65 051 962
Kundefordringer	25 359 602	14 130 437
Sum	110 046 442	79 182 399



This file is sealed with a digital signature.
The seal is a guarantee for the authenticity
of the document.

Document ID:
22470D55C76147A2B2297488AB66402A



Noter

Note 12 Mellomværende med selskap i samme konsern m.v.

	Kundefordringer		Andre fordringer	
	2023	2022	2023	2022
Foretak i samme konsern	10 616 712	2 229 965	0	0
Sum	10 616 712	2 229 965	0	0

	Leverandørgjeld		Øvrig gjeld	
	2023	2022	2023	2022
Foretak i samme konsern	588 404	2 673 786	0	0
Sum	588 404	2 673 786	0	0

Note 13 Bundne bankinnskudd, trekkrettigheter

Bundne bankinnskudd	2023	2022
Skattetrekkkonto	778 453	660 381
Trekkrettigheter	2023	2022
Ubenyttet kassekreditt	0	0

Selskapet har ikke kassekreditt.

Note 14 Aksjekapital og aksjonærinformasjon

IRIS SALTEN IKS har forretningskontor ved Vikan avfallsplass 8031 BODØ, hvor en kan få utlevert konsernregnskap der selskapet inngår.

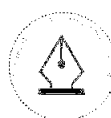
Aksjekapitalen på kr. 2 000 000 består av 2 000 aksjer á kr. 1 000.

Oversikt over de største aksjonærene	Antall	Eierandel
Iris Salten IKS	2 000	100%
Totalt	2 000	100%

Note 15 Avsetning for forpliktelser

Selskapets forpliktelser knyttet til varebeholdning (negativt varelager) beregnes basert på et estimat av hva behandlings- og transportkostnader vil utgjøre og oppsummeres som følger.

Beregning av den totale kostnaden	2023	2022	Sum
Brennbart restavfall	2 763 800	2 115 370	4 879 170
Trevirke	85 000	297 000	382 000
Annet avfall	104 160	42 250	146 410
Sum balanseførte forpliktelser	2 952 960	2 454 620	5 407 580

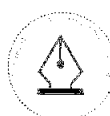


This file is sealed with a digital signature.
The seal is a guarantee for the authenticity
of the document.

Document ID:
22470D55C76147A2B2297488AB66402A



Noter



This file is sealed with a digital signature.
The seal is a guarantee for the authenticity
of the document.

Document ID:
22470D55C76147A2B2297488AB66402A



Til generalforsamlingen i Iris Produksjon AS

Uavhengig revisors beretning

Konklusjon

Vi har revidert årsregnskapet for Iris Produksjon AS som består av balanse per 31. desember 2023, resultatregnskap og kontantstrøm for regnskapsåret avsluttet per denne datoen og noter til årsregnskapet, herunder et sammendrag av viktige regnskapsprinsipper.

Etter vår mening oppfyller årsregnskapet gjeldende lovkrav, og gir årsregnskapet et rettviseende bilde av selskapets finansielle stilling per 31. desember 2023, og av dets resultater og kontantstrømmer for regnskapsåret avsluttet per denne datoen i samsvar med regnskapslovens regler og god regnskapsskikk i Norge.

Grunnlag for konklusjonen

Vi har gjennomført revisjonen i samsvar med International Standards on Auditing (ISA-ene). Våre oppgaver og plikter i henhold til disse standardene er beskrevet nedenfor under *Revisors oppgaver og plikter ved revisjonen av årsregnskapet*. Vi er uavhengige av selskapet i samsvar med kravene i relevante lover og forskrifter i Norge og International Code of Ethics for Professional Accountants (inkludert internasjonale uavhengighetsstandarder) utstedt av International Ethics Standards Board for Accountants (IESBA-reglene), og vi har overholdt våre øvrige etiske forpliktelser i samsvar med disse kravene. Innhentet revisjonsbevis er etter vår vurdering tilstrekkelig og hensiktsmessig som grunnlag for vår konklusjon.

Øvrig informasjon

Styret og daglig leder (ledelsen) er ansvarlige for informasjonen i årsberetningen. Øvrig informasjon omfatter informasjon i årsrapporten bortsett fra årsregnskapet og den tilhørende revisjonsberetningen. Vår konklusjon om årsregnskapet ovenfor dekker ikke informasjonen i årsberetningen.

I forbindelse med revisjonen av årsregnskapet er det vår oppgave å lese årsberetningen. Formålet er å vurdere hvorvidt det foreligger vesentlig inkonsistens mellom årsberetningen og årsregnskapet og den kunnskap vi har opparbeidet oss under revisjonen av årsregnskapet, eller hvorvidt informasjon i årsberetningen ellers fremstår som vesentlig feil. Vi har plikt til å rapportere dersom årsberetningen fremstår som vesentlig feil. Vi har ingenting å rapportere i så henseende.

Basert på kunnskapen vi har opparbeidet oss i revisjonen, mener vi at årsberetningen

- er konsistent med årsregnskapet og
- inneholder de opplysninger som skal gis i henhold til gjeldende lovkrav.

Ledelsens ansvar for årsregnskapet

Ledelsen er ansvarlig for å utarbeide årsregnskapet og for at det gir et rettviseende bilde i samsvar med regnskapslovens regler og god regnskapsskikk i Norge. Ledelsen er også ansvarlig for slik internkontroll som den finner nødvendig for å kunne utarbeide et årsregnskap som ikke inneholder vesentlig feilinformasjon, verken som følge av misligheter eller utilsiktede feil.

Ved utarbeidelsen av årsregnskapet må ledelsen ta standpunkt til selskapets evne til fortsatt drift og opplyse om forhold av betydning for fortsatt drift. Forutsetningen om fortsatt drift skal legges til grunn for årsregnskapet så lenge det ikke er sannsynlig at virksomheten vil bli avvirket.

PricewaterhouseCoopers AS, Sjøgata 27, N-8006 Bodø
T: 02316, org. no.: 987 009 713 MVA, www.pwc.no
Statsautoriserte revisorer, medlemmer av Den norske Revisorforening og autorisert regnskapsførerselskap



Revisors oppgaver og plikter ved revisjonen av årsregnskapet

Vårt mål er å oppnå betryggende sikkerhet for at årsregnskapet som helhet ikke inneholder vesentlig feilinformasjon, verken som følge av misligheter eller utilsiktede feil, og å avgi en revisjonsberetning som inneholder vår konklusjon. Betryggende sikkerhet er en høy grad av sikkerhet, men ingen garanti for at en revisjon utført i samsvar med ISA-ene, alltid vil avdekke vesentlig feilinformasjon. Feilinformasjon kan oppstå som følge av misligheter eller utilsiktede feil. Feilinformasjon er å anse som vesentlig dersom den enkeltvis eller samlet med rimelighet kan forventes å påvirke de økonomiske beslutningene som brukerne foretar på grunnlag av årsregnskapet. For videre beskrivelse av revisors oppgaver og plikter vises det til: <https://revisorforeningen.no/revisjonsberetninger>

Bodø, 14. mars 2024
PricewaterhouseCoopers AS

Silja Eriksen
Statsautorisert revisor
(elektronisk signert)



 Securely signed with Brevio

Revisjonsberetning

Signers:

Name	Method	Date
Eriksen, Silja	BANKID	2024-03-14 21:38

This document package contains:

- Closing page (this page)
- The original document(s)
- The electronic signatures. These are not visible in the document, but are electronically integrated.



This file is sealed with a digital signature.
The seal is a guarantee for the authenticity
of the document.