



ÅRSREGNSKAPET FOR REGNSKAPSÅRET 2020 - GENERELL INFORMASJON

Enheten

Organisasjonsnummer: 989 614 452
Organisasjonsform: Aksjeselskap
Foretaksnavn: J-R HOLDING AS
Forretningsadresse: Solstadveien 10
1453 BJØRNEMYR

Regnskapsår

Årsregnskapets periode: 01.01.2020 - 31.12.2020

Konsern

Morselskap i konsern: Ja
Konsernregnskap lagt ved: Nei

Regnskapsregler

Regler for små foretak benyttet: Ja
Benyttet ved utarbeidelsen av årsregnskapet til selskapet: Regnskapslovens alminnelige regler

Årsregnskapet fastsatt av kompetent organ

Bekreftet av representant for selskapet: Øystein Jåtog-Rød
Dato for fastsettelse av årsregnskapet: 01.03.2021

Grunnlag for avgivelse

År 2020: Årsregnskapet er elektronisk innlevert
År 2019: Tall er hentet fra elektronisk innlevert årsregnskap fra 2020

Det er ikke krav til at årsregnskapet m.v. som sendes til Regnskapsregisteret er undertegnet. Kontrollen på at dette er utført ligger hos revisor/enhetens øverste organ. Sikkerheten ivaretas ved at innsender har rolle/rettighet for innsending av årsregnskapet via Altinn, og ved at det bekreftes at årsregnskapet er fastsatt av kompetent organ.

Brønnøysundregistrene, 20.05.2022



Resultatregnskap

Beløp i: NOK	Note	2020	2019
RESULTATREGNSKAP			
Inntekter			
Salgsinntekt		131 188	
Sum inntekter		131 188	
Kostnader			
Lønnskostnad	1, 2, 3	254 822	4 140
Avskrivning på driftsmidler og immaterielle eiendeler	4	7 123	7 123
Annen driftskostnad	5	226 334	675 087
Sum kostnader		488 279	686 350
Driftsresultat		-357 091	-686 350
Finansinntekter og finanskostnader			
Annen renteinntekt		318	33 362
Annen finansinntekt		4 755 261	2 373 020
Verdiøkning av finansielle instrumenter		224 174	167
Sum finansinntekter		4 979 753	2 406 549
Verdireduksjon av finansielle instrumenter		43 915	795
Nedskrivning av finansielle eiendeler			512 214
Annen rentekostnad			2
Annen finanskostnad		39 596	800 591
Sum finanskostnader		83 511	1 313 602
Netto finans		4 896 242	1 092 947
Ordinært resultat før skattekostnad	6, 7	4 539 152	406 598
Ordinært resultat etter skattekostnad		4 539 152	406 598
Årsresultat		4 539 152	406 598
Overføringer og disponeringer			
Ordinært utbytte		1 000 000	656 782
Annen egenkapital		3 539 152	-250 184
Sum overføringer og disponeringer		4 539 152	406 598



Resultatregnskap

Beløp i: NOK	Note	2020	2019
---------------------	-------------	-------------	-------------



Balanse

Beløp i: NOK	Note	2020	2019
BALANSE - EIENDELER			
Anleggsmidler			
Immaterielle eiendeler			
Varige driftsmidler			
Driftsløsøre, inventar, verktøy, kontormaskiner, ol.	4	3 563	10 686
Sum varige driftsmidler		3 563	10 686
Finansielle anleggsmidler			
Investering i datterselskap	8	45 000	
Investeringer i tilknyttet selskap	9	145 000	145 000
Lån til tilknyttet selskap og felles kontrollert virksomhet			477 986
Investeringer i aksjer og andeler	10	2 428 263	363 822
Andre fordringer			-477 237
Sum finansielle anleggsmidler		2 618 263	509 571
Sum anleggsmidler		2 621 826	520 257
Omløpsmidler			
Varer			
Fordringer			
Kundefordringer		685	
Andre fordringer		443	
Sum fordringer		1 128	
Investeringer			
Markedsbaserte aksjer	11	1 348 915	198 108
Sum investeringer		1 348 915	198 108
Bankinnskudd, kontanter og lignende			
Bankinnskudd, kontanter og lignende	12	756 082	38 417
Sum bankinnskudd, kontanter og lignende		756 082	38 417
Sum omløpsmidler		2 106 125	236 525



Balanse

Beløp i: NOK	Note	2020	2019
SUM EIENDELER		4 727 951	756 782
BALANSE - EGENKAPITAL OG GJELD			
Egenkapital			
Innskutt egenkapital			
Aksjekapital (100 aksjer à kr 1 000,00)	13, 14	100 000	100 000
Sum innskutt egenkapital		100 000	100 000
Opptjent egenkapital			
Annen egenkapital	14	3 539 152	
Sum opptjent egenkapital		3 539 152	
Sum egenkapital	14, 15	3 639 152	100 000
Sum langsiktig gjeld		0	0
Kortsiktig gjeld			
Leverandørgjeld		20 529	
Skyldige offentlige avgifter		46 682	
Utbytte		1 000 000	656 782
Annen kortsiktig gjeld		21 588	
Sum kortsiktig gjeld		1 088 799	656 782
Sum gjeld		1 088 799	656 782
SUM EGENKAPITAL OG GJELD		4 727 951	756 782



Brønnøysundregistrene

ÅRSREGNSKAP FOR REGNSKAPSÅRET 2020 - GENERELL INFORMASJON

Journalnummer: 2021 134913

Enheten

Organisasjonsnummer: 989 614 452
Organisasjonsform: Aksjeselskap
Foretaksnavn: J-R HOLDING AS
Forretningsadresse: Solstadveien 10
1453 BJØRNEMYR

Regnskapsår

Årsregnskapets periode: 01.01.2020 - 31.12.2020

Konsern

Morselskap i konsern: Ja
Konsernregnskap lagt ved: Nei

Regnskapsregler

Regler for små foretak benyttet: Ja
Benyttet ved utarbeidelsen av
årsregnskapet til selskapet: Regnskapslovens alminnelige regler

Årsregnskapet fastsatt av kompetent organ

Bekreftet av representant for selskapet: Øystein Jåtog-Rød
Dato for fastsettelse av årsregnskapet: 01.03.2021

Revisjon

Selskapet har besluttet at årsregnskapet
ikke skal revideres: Ja
Årsregnskapet er utarbeidet av ekstern
autorisert regnskapsfører: Ja
Ekstern autorisert regnskapsfører har i
løpet av regnskapsåret bistått ved den
løpende regnskapsføringen eller utført
andre tjenester for selskapet enn å
utarbeide årsregnskapet: Ja

Grunnlag for avgivelse

År 2020: Årsregnskap er elektronisk innlevert.
År 2019: Tall er hentet fra elektronisk innlevert årsregnskap fra 2020.

Det er ikke krav til at årsregnskapet m.v. som sendes til Regnskapsregisteret er undertegnet. Kontrollen på at dette er utført ligger hos revisor/enhetens øverste organ. Sikkerheten ivaretas ved at innsender har rolle/rettighet for innsending av årsregnskapet via Altinn, og ved at det bekreftes at årsregnskapet er fastsatt av kompetent organ.

Brønnøysundregistrene, 04.03.2021

Brønnøysundregistrene

Postadresse: Postboks 900, 8910 Brønnøysund
Telefoner: Opplysningstelefonen 75 00 75 00 Administrasjonen 75 00 75 09 Telefaks 75 00 75 05
E-post: fimapost@breg.no Internett: www.breg.no
Organisasjonsnummer: 974 760 673



Organisasjonensnr: 989 614 452
J-R HOLDING AS

RESULTATREGNSKAP

Beløp i: NOK	Note	2020	2019
RESULTATREGNSKAP			
Inntekter			
Salgsinntekt		131 188	
Sum inntekter		131 188	
Kostnader			
Lønnskostnad	1, 2, 3	254 822	4 140
Avskrivning på driftsmidler og immaterielle eiendeler	4	7 123	7 123
Annen driftskostnad	5	226 334	675 087
Sum kostnader		488 279	686 350
Driftsresultat		-357 091	-686 350
Finansinntekter og finanskostnader			
Annen renteinntekt		318	33 362
Annen finansinntekt		4 755 261	2 373 020
Verdiøkning av finansielle instrumenter		224 174	167
Sum finansinntekter		4 979 753	2 406 549
Verdireduksjon av finansielle instrumenter		43 915	795
Nedskrivning av finansielle eiendeler			512 214
Annen rentekostnad			2
Annen finanskostnad		39 596	800 591
Sum finanskostnader		83 511	1 313 602
Netto finans		4 896 242	1 092 947
Ordinært resultat før skattekostnad	6, 7	4 539 152	406 598
Ordinært resultat etter skattekostnad		4 539 152	406 598
Årsresultat		4 539 152	406 598
Overføringer og disponeringer			
Ordinært utbytte		1 000 000	656 782
Annen egenkapital		3 539 152	-250 184
Sum overføringer og disponeringer		4 539 152	406 598



Organisasjonensnr: 989 614 452
J-R HOLDING AS

BALANSE

Beløp i: NOK	Note	2020	2019
BALANSE - EIENDELER			
Anleggsmidler			
Innmaterielle eiendeler			
Varige driftsmidler			
Driftsløsøre, inventar, verktøy, kontormaskiner, ol.			
	4	3 563	10 686
Sum varige driftsmidler		3 563	10 686
Finansielle anleggsmidler			
Investering i datterselskap			
	8	45 000	
Investeringer i tilknyttet selskap			
	9	145 000	145 000
Lån til tilknyttet selskap og felles kontrollert virksomhet			
			477 986
Investeringer i aksjer og andeler			
	10	2 428 263	363 822
Andre fordringer			
			-477 237
Sum finansielle anleggsmidler		2 618 263	509 571
Sum anleggsmidler		2 621 826	520 257
Omløpsmidler			
Varer			
Fordringer			
Kundefordringer			
		685	
Andre fordringer			
		443	
Sum fordringer		1 128	
Investeringer			
Markedsbaserte aksjer			
	11	1 348 915	198 108
Sum investeringer		1 348 915	198 108
Bankinnskudd, kontanter og lignende			
Bankinnskudd, kontanter og lignende			
	12	756 082	38 417
Sum bankinnskudd, kontanter og lignende		756 082	38 417
Sum omløpsmidler		2 106 125	236 525
SUM EIENDELER		4 727 951	756 782



BALANSE - EGENKAPITAL OG GJELD

Egenkapital

Innskutt egenkapital

Aksjekapital (100 aksjer à kr 1 000,00)	13, 14	100 000	100 000
Sum innskutt egenkapital		100 000	100 000

Opptjent egenkapital

Annen egenkapital	14	3 539 152	
Sum opptjent egenkapital		3 539 152	

Sum egenkapital	14, 15	3 639 152	100 000
-----------------	--------	-----------	---------

Sum langsiktig gjeld		0	0
----------------------	--	---	---

Kortsiktig gjeld

Leverandørgjeld		20 529	
Skyldige offentlige avgifter		46 682	
Utbytte		1 000 000	656 782
Annen kortsiktig gjeld		21 588	
Sum kortsiktig gjeld		1 088 799	656 782

Sum gjeld		1 088 799	656 782
-----------	--	-----------	---------

SUM EGENKAPITAL OG GJELD		4 727 951	756 782
--------------------------	--	-----------	---------



Organisasjonnr: 989 614 452
J-R HOLDING AS

NOTEOPPLYSNINGER - SELSKAP - alle poster oppgitt i hele tall

Note

Regnskapsprinsipper
Se filvedlegg.

Note
Er det usikkerhet om fortsatt drift?: Nei

Note
11

Antall aksjer og aksjeeiere

<u>Aksjeklasse</u>	<u>Ant. aksjer</u>	<u>Pålydende</u>	<u>Bokført verdi</u>
Ordinære aksjer	100.00	1000.00	100000.00
<u>Aksjeeiere - fritekst</u>	<u>Antall</u>	<u>Eierandel</u>	<u>Aksjeklasse</u>
JÅTOGRØD, ØYSTEIN	100.00	100.00%	Ordinære aksjer
<u>Sum</u>	<u>Sum antall</u>	<u>Sum eierandel</u>	
	100.00	100.00%	

Note
1

Lønn og ytelser

<u>Lønn</u>	<u>Årets</u>	<u>Fjorårets</u>
	201486.00	
<u>Arbeidsgiveravgift</u>	<u>Årets</u>	<u>Fjorårets</u>
	30386.00	
<u>Pensjonskostnader</u>	<u>Årets</u>	<u>Fjorårets</u>
	12455.00	
<u>Andre ytelser</u>	<u>Årets</u>	<u>Fjorårets</u>
	10495.00	4140.00
<u>Sum lønnskostnader</u>	<u>Årets</u>	<u>Fjorårets</u>
	254822.00	4140.00

Note



3

Ytelser til ledende personer

Ytelser til daglig leder

<u>Ytelser</u>	<u>Lønn</u>	<u>Pensj.forpl.</u>	<u>Andre godtgj.</u>
	179898.00	12455.00	1566.00

Note

3

Ytelser til andre ledende personer

Note

5

Ytelser til revisjon

Note

1

Antall årsverk i regnskapsåret

Virksomheten har hatt følgende antall årsverk:

1.00

Note

2

Obligatorisk tjenstepensjon

Er virksomheten pliktig til å ha tjenstepensjonsordning etter lov:

Ja

Oppfyller pensjonsordning lovkravene: Ja

Note

13

Lån og sikkerhetsstillelse til ledende personer og aksjeeiere

Er det gitt lån eller sikkerhetsstillelse til ledende personer: Nei

Note

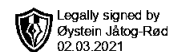
Konsern, tilknyttet selskap og datterselskap

Tilknyttet selskap/datterselskap

<u>Navn og adresse</u>	<u>Eierandel</u>	<u>Stemmeandel</u>	<u>Egenkapital</u>	<u>Resultat</u>
Ressurstorget AS	100.00%	100.00%	39430.00	

Konsernregnskapet inngår i konsolideringen til morselskap: Nei

Datterselskap er utelatt fra konsolideringen: Nei



Årsregnskap for 2020

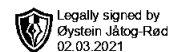
**J-R HOLDING AS
1453 BJØRNEMYR**

Innhold

Resultatregnskap

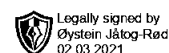
Balanse

Noter



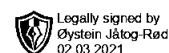
Resultatregnskap for 2020 J-R HOLDING AS

	Note	2020	2019
Salgsinntekt		131 188	0
Sum driftsinntekter		131 188	0
Lønnskostnad	1, 2, 3	(254 822)	(4 140)
Avskrivning på driftsmidler og immaterielle eiendeler	4	(7 123)	(7 123)
Annen driftskostnad	5	(226 334)	(675 087)
Sum driftskostnader		(488 279)	(686 350)
Driftsresultat		(357 091)	(686 350)
Annen renteinntekt		318	33 362
Annen finansinntekt		4 755 261	2 373 020
Verdøkning av finansielle instrumenter		224 174	167
Sum finansinntekter		4 979 753	2 406 549
Verdireduksjon av finansielle instrumenter		(43 915)	(795)
Nedskrivning av finansielle eiendeler		0	(512 214)
Annen rentekostnad		0	(2)
Annen finanskostnad		(39 596)	(800 591)
Sum finanskostnader		(83 511)	(1 313 602)
Netto finans		4 896 242	1 092 947
Ordinært resultat før skattekostnad	6, 7	4 539 152	406 598
Ordinært resultat		4 539 152	406 598
Årsresultat		4 539 152	406 598
Overføringer			
Utbytte		1 000 000	656 782
Annen egenkapital		3 539 152	(250 184)
Sum		4 539 152	406 598



Balanse pr. 31. desember 2020 J-R HOLDING AS

	Note	2020	2019
EIENDELER			
Anleggsmidler			
Varige driftsmidler			
Driftsløsøre, inventar, verktøy, kontormaskiner, ol.	4	3 563	10 686
Sum varige driftsmidler		3 563	10 686
Finansielle anleggsmidler			
Investering i datterselskap	8	45 000	0
Investeringer i tilknyttet selskap	9	145 000	145 000
Lån til tilknyttet selskap og felles kontrollert virksomhet		0	477 986
Investeringer i aksjer og andeler	10	2 428 263	363 822
Andre fordringer		0	(477 237)
Sum finansielle anleggsmidler		2 618 263	509 571
Sum anleggsmidler		2 621 826	520 257
Omløpsmidler			
Fordringer			
Kundefordringer		685	0
Andre fordringer		443	0
Sum fordringer		1 128	0
Investeringer			
Markedsbaserte aksjer	11	1 348 915	198 108
Sum investeringer		1 348 915	198 108
Bankinnskudd, kontanter og lignende	12	756 082	38 417
Sum bankinnskudd, kontanter og lignende		756 082	38 417
Sum omløpsmidler		2 106 125	236 525
Sum eiendeler		4 727 951	756 782



Balanse pr. 31. desember 2020 J-R HOLDING AS

	Note	2020	2019
EGENKAPITAL OG GJELD			
Egenkapital			
Innskutt egenkapital			
Aksjekapital (100 aksjer à kr 1 000,00)	13, 14	100 000	100 000
Sum innskutt egenkapital		100 000	100 000
Opptjent egenkapital			
Annen egenkapital	14	3 539 152	0
Sum opptjent egenkapital		3 539 152	0
Sum egenkapital	14, 15	3 639 152	100 000
Gjeld			
Kortsiktig gjeld			
Leverandørgjeld		20 529	0
Skyldige offentlige avgifter		46 682	0
Utbytte		1 000 000	656 782
Annen kortsiktig gjeld		21 588	0
Sum kortsiktig gjeld		1 088 799	656 782
Sum gjeld		1 088 799	656 782
Sum egenkapital og gjeld		4 727 951	756 782

I styre for J-R Holding AS
Nesodden, 01.03.2021

Øystein Jåtog-Rød
Styrets leder / Daglig leder



Noter 2020 J-R HOLDING AS

Regnskapsprinsipper

Årsregnskapet er satt opp i samsvar med regnskapsloven og god regnskapsskikk for små foretak.

Salgsinntekter

Tjenester inntektsføres etter hvert som de leveres.

Klassifisering og vurdering av balanseposter

Omløpsmidler og kortsiktig gjeld omfatter poster som knytter seg til varekretsløpet. For andre poster enn kundefordringer omfattes poster som forfaller til betaling innen ett år etter transaksjonsdagen. Anleggsmidler er eiendeler bestemt til varig eie og bruk. Langsiktig gjeld er gjeld som forfaller senere enn ett år etter transaksjonsdagen.

Omløpsmidler vurderes til laveste av anskaffelseskost og virkelig verdi. Kortsiktig gjeld balanseføres til nominelt beløp på etableringstidspunktet.

Anleggsmidler vurderes til anskaffelseskost. Varige anleggsmidler avskrives etter en fornuftig avskrivningsplan. Anleggsmidlene nedskrives til virkelig verdi ved verdifall som ikke forventes å være forbigående. Langsiktig gjeld med unntak av andre avsetninger balanseføres til nominelt beløp på etableringstidspunktet.

Fordringer

Kundefordringer og andre fordringer er oppført i balansen til pålydende etter fradrag for avsetning til forventet tap. Avsetning til tap gjøres på grunnlag av individuelle vurderinger av de enkelte fordringene.

Varige driftsmidler

Varige driftsmidler balanseføres og avskrives over driftsmidlenes levetid dersom de har antatt levetid over 3 år og har en kostpris som overstiger kr 15.000. Direkte vedlikehold av driftsmidler kostnadsføres løpende under driftskostnader, mens påkostninger eller forbedringer tillegges driftsmidlets kostpris og avskrives i takt med driftsmidlet.

Forøvrig er følgende regnskapsprinsipper anvendt:

FIFO-metoden for tilordning av anskaffelseskost for ombyttbare finansielle eiendeler, laveste verdis prinsipp for markedsbaserte finansielle omløpsmidler og kostmetoden er benyttet for investeringer i datterselskap/tilknyttet selskap.

Utbytte er inntektsført samme år som det er avsatt i datterselskap/tilknyttet selskap, dersom det er sannsynlig at beløpet vil mottas. Ved utbytte som overstiger andel av tilbakeholdt resultat etter kjøpet representerer den overskytende del tilbakebetaling av investert kapital, og er fratrukket investeringens verdi i balansen.

Skatt

Skattekostnaden i resultatregnskapet omfatter både periodens betalbare skatt og endring i utsatt skatt. Utsatt skatt er beregnet med 22% på grunnlag av de midlertidige forskjeller som eksisterer mellom regnskapsmessige og skattemessige verdier, samt skattemessig underskudd til fremføring ved utgangen av regnskapsåret. Skatteøkende og skattereduserende midlertidige forskjeller som reverserer eller kan reversere i samme periode er utlignet og skattevirkningen er beregnet på netto grunnlaget.

Selskapet har ikke endret regnskapsprinsipp fra 2019 til 2020.



Note 1 - Lønnskostnader etc

	2020	2019
Lønn	201 486	
Arbeidsgiveravgift	30 386	
Pensjonskostnader	12 455	
Andre relaterte ytelser	10 495	4 140
Sum	254 822	4 140

Foretaket har sysselsatt ett årsverk i regnskapsåret.

Note 2 - Obligatorisk tjenstepensjon

Virksomheten er pliktig til å ha tjenstepensjonsordning etter lov om obligatorisk tjenstepensjon. Gjeldende pensjonsordning oppfyller kravene etter loven.

Note 3 - Ytelser til ledende personer

	Lønn	Pensjonsforpliktelse	Annen godtgjørelse
Ytelser til daglig leder	179 898	12 455	1 566

Det er ikke gitt lån til eller stillet sikkerhet til daglig leder eller styrets medlemmer i 2020.

Det er ikke utbetalt styrehonorar i 2020.

Note 4 - Spesifikasjon av varige driftsmidler

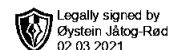
	Driftsløse inventar o.l
Anskaffelseskost 01.01.2020	21 370
Tilgang i året	0
Avgang i året	0
Anskaffelseskost 31.12.2020	21 370
Akk. av- og nedskr. 01.01.2020	(10 685)
Akkumulerte avskr. 31.12.2020	(17 808)
Balanseført verdi pr. 31.12.2020	3 562
Årets avskrivninger	(7 123)
Økonomisk levetid	3 år
Avskrivningsplan: Lineær	33,33 %

Note 5 - Revisjon

Selskapet oppfyller kravene til fravalg revisor, og dette er valgt. Årsregnskapet er utarbeidet av autorisert regnskapsførerselskap.

Note 6 - Skatt

	2020	2019
Ordinært resultat før skattekostnad	4 539 152	406 598
+/- Permanente forskjeller	(4 755 988)	(510 411)
+/- Årets endring i midlertidige forskjeller	(16 536)	3 704
Årets skattegrunnlag	(233 373)	(100 109)
Skattekostnad i resultatregnskapet	0	0
Betalbar skatt i balansen	0	0



Note 7 - Midl. forskjeller - Utsatt skatt/skattefordel

Utsatt skatt/utsatt skattefordel i balansen avsettes på grunnlag av forskjeller mellom regnskapsmessige og skattemessige verdier i henhold til norsk regnskapsstandard for skatt. Midlertidige skatteøkende og skattereduserende forskjeller som kan utlignes er nettoført.

Midlertidige forskjeller knyttet til:	01.01.2020	31.12.2020	Endring
Anleggsmidler	(2 991)	3 563	(6 554)
Omløpsmidler	0	9 982	(9 982)
Skattemessig fremførbart underskudd	(1 518 404)	(1 751 776)	233 373
Netto forskjeller	(1 521 395)	(1 738 232)	216 837
Skattereduserende forskjeller som ikke kan utlignes	1 521 395	1 738 232	(216 837)
Sum midlertidige forskjeller	0	0	0
Utsatt skattefordel 31.12.20. basert på 22%	0	0	0

Ut fra forsiktighetshensyn balanseføres ikke utsatt skattefordel på kr 382 411

Note 8 - Investering i datterselskap

Foretaksnavn	Foretakssted	Eierandel/ stemmeandel	Selskapets egenkapital 31. desember 2020	Selskapets resultat for 2020
Ressurstorget AS	Nesodden	100%	kr. 39 430	kr. 0*

*Selskapet er stiftet 02.12.2020 og har ikke hatt drift i 2020.

Note 9 - Investeringer i tilknyttet selskap

Foretaksnavn	Foretakssted	Eierandel/ stemmeandel	Selskapets egenkapital "31. desember 2019"	Selskapets resultat for 2019
Fossekalven AS	Oslo	25%	kr. 296 566	kr. 325 821

Årsregnskap for 2020 er ikke klart på tidspunktet for regnskapsavleggelse og det er derfor oppgitt 2019 tall

Note 10 - Investering i aksjer og andeler

	Pearl Consulting AS	Solpumpa AS	Matchless AS	OffPad AS
Anskaffelsestidspunkt	2010	2018-2019	2020	2020
Forretningskontor	Bærum	Nøtterøy	Oslo	Bærum
Eierandel/stemmeandel i %	9,36 %	8,6 %	5,61 %	2,09 %
Anskaffelseskost	kr. 234 822	kr. 129 000	kr. 1 179 441	kr. 785 000
Selskapets egenkapital (100%) pr. 31.12.19	kr. 75 894 605	kr. (52 514)	kr. 6 915 907	kr. 32 518
Selskapets resultat (100%) pr. 31.12.19	kr. 29 169 746	kr. (124 430)	kr. (5 653 541)	kr. (3 738 214)

Årsregnskap for 2020 er ikke klart på tidspunktet for regnskapsavleggelse og det er derfor oppgitt 2019 tall

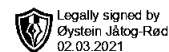
Note 11 - Kortsiktige investeringer

Spesifikasjon	Anskaffelseskost	Markedsverdi
Aksjer	kr. 1 227 629	kr. 1 348 915

Note 12 - Bankinnskudd

I posten for bankinnskudd inngår egen konto for bundne skattetreksmidler med kr 25 315.

Skyldig skattetrekk er kr 25 315.



Note 13 - Aksjekapital og aksjonærer

Aksjeklasse	Antall aksjer	Pålydende	Bokført verdi
Ordinære aksjer	100	1 000,00	100 000,00

Aksjeeier	Antall aksjer	Eierandel	Aksjeklasse
Øystein Jåtog-Rød, daglig leder og styrets leder	100	100,00%	Ordinære aksjer

Note 14 - Egenkapital

	Aksjekapital	Annen EK	Sum
Egenkapital 01.01.2020	100 000		100 000
Årets resultat		4 539 152	4 539 152
Avsatt utbytte		(1 000 000)	(1 000 000)
Egenkapital 31.12.2020	100 000	3 539 152	3 639 152

Note 15 - Fortsatt drift

Forutsetningen om fortsatt drift er til stede, og årsregnskapet for 2020 er satt opp under denne forutsetning.