



ÅRSREGNSKAPET FOR REGNSKAPSÅRET 2022 - GENERELL INFORMASJON

Enheten

Organisasjonsnummer: 921 337 671
Organisasjonsform: Aksjeselskap
Foretaksnavn: PT SERVICE AS
Forretningsadresse: Lagårdsveien 77
4010 STAVANGER

Regnskapsår

Årsregnskapets periode: 01.01.2022 - 31.12.2022

Konsern

Morselskap i konsern: Nei

Regnskapsregler

Regler for små foretak benyttet: Ja
Benyttet ved utarbeidelsen av årsregnskapet til selskapet: Regnskapslovens alminnelige regler

Årsregnskapet fastsatt av kompetent organ

Bekreftet av representant for selskapet: Loyd Georg Færøvik
Dato for fastsettelse av årsregnskapet: 30.05.2023

Grunnlag for avgivelse

År 2022: Årsregnskapet er elektronisk innlevert
År 2021: Tall er hentet fra elektronisk innlevert årsregnskap fra 2022

Det er ikke krav til at årsregnskapet m.v. som sendes til Regnskapsregisteret er undertegnet. Kontrollen på at dette er utført ligger hos revisor/enhetens øverste organ. Sikkerheten ivaretas ved at innsender har rolle/rettighet for innsending av årsregnskapet via Altinn, og ved at det bekreftes at årsregnskapet er fastsatt av kompetent organ.

Brønnøysundregistrene, 04.07.2024



Resultatregnskap

Beløp i: NOK	Note	2022	2021
RESULTATREGNSKAP			
Inntekter			
Salgsinntekt	1	4 342 013	3 924 922
Annen driftsinntekt		414 032	184 050
Sum inntekter		4 756 045	4 108 973
Kostnader			
Lønnskostnad	2	2 815 522	2 082 888
Avskrivning av driftsmidler og immaterielle eiendeler	3	86 239	89 653
Nedskrivning av varige driftsmidler og immaterielle eiendeler	3		
Annen driftskostnad		1 701 561	1 805 053
Sum kostnader		4 603 322	3 977 594
Driftsresultat		152 723	131 379
Finansinntekter og finanskostnader			
Annen renteinntekt	4	10 686	92
Annen finansinntekt		801	578
Sum finansinntekter		11 487	670
Annen rentekostnad		3 635	17 418
Annen finanskostnad		107	
Sum finanskostnader		3 742	17 418
Netto finans		7 745	-16 748
Ordinært resultat før skattekostnad		160 468	114 631
Skattekostnad på resultat	5	28 303	38 300
Ordinært resultat etter skattekostnad		132 165	76 330
Årsresultat		132 165	76 331
Årsresultat etter minoritetsinteresser		132 165	76 330
Totalresultat		132 165	76 330



Resultatregnskap

Beløp i: NOK	Note	2022	2021
Overføringer og disponeringer			
Avsatt til fond for vurderingsforskjeller	6		
Overført fra fond for vurderingsforskjeller	6		
Ordinært utbytte	6		
Tilleggsutbytte	6		
Ekstraordinært utbytte	6		
Konsernbidrag	6		29 037
Avgitt konsernbidrag	6	20 816	
Udekket tap	6, 6		
Avsatt til annen egenkapital	6	111 349	47 294
Overført fra annen egenkapital	6		
Sum overføringer og disponeringer		132 165	76 331



Balanse

Beløp i: NOK	Note	2022	2021
BALANSE - EIENDELER			
Anleggsmidler			
Immaterielle eiendeler			
Utsatt skattefordel	5	16 694	
Sum immaterielle eiendeler		16 694	
Varige driftsmidler			
Tomter, bygninger o.a. fast eiendom	3		
Maskiner og anlegg	3		
Skip og flytende installasjoner	3		
Driftsløsøre, inventar o.a. utstyr	3	97 903	184 142
Sum varige driftsmidler		97 903	184 142
Finansielle anleggsmidler			
Lån til foretak i samme konsern	4		
Lån til tilknyttet selskap og felles kontrollert virksomhet	4		
Andre langsiktige fordringer	4	532 846	317 685
Sum finansielle anleggsmidler		532 846	317 685
Sum anleggsmidler		647 443	501 827
Omløpsmidler			
Varer			
Fordringer			
Kundefordringer		139 834	78 740
Andre kortsiktige fordringer	4	51 241	39 554
Konsernfordringer	4, 4		
Sum fordringer		191 075	118 294
Bankinnskudd, kontanter og lignende			
Bankinnskudd, kontanter o.l.	7	79 671	222 116
Sum bankinnskudd, kontanter og lignende		79 671	222 116
Sum omløpsmidler		270 746	340 409



Balanse

Beløp i: NOK	Note	2022	2021
Sum gjeld		538 175	573 571
SUM EGENKAPITAL OG GJELD		918 189	842 237



Brønnøysundregistrene

ÅRSREGNSKAP FOR REGNSKAPSÅRET 2022 - GENERELL INFORMASJON

Journalnummer: 2023 460893

Enheten

Organisasjonsnummer: 921 337 671
Organisasjonsform: Aksjeselskap
Foretaksnavn: PT SERVICE AS
Forretningsadresse: Lagårdsveien 77
4010 STAVANGER

Regnskapsår

Årsregnskapets periode: 01.01.2022 - 31.12.2022

Konsern

Morselskap i konsern: Nei

Regnskapsregler

Regler for små foretak benyttet: Ja
Benyttet ved utarbeidelsen av
årsregnskapet til selskapet: Regnskapslovens alminnelige regler

Årsregnskapet fastsatt av kompetent organ

Bekreftet av representant for selskapet: Loyd Georg Færøvik
Dato for fastsettelse av årsregnskapet: 30.05.2023

Revisjon

Selskapet har besluttet at årsregnskapet
ikke skal revideres: Ja
Årsregnskapet er utarbeidet av ekstern
autorisert regnskapsfører: Ja
Ekstern autorisert regnskapsfører har i
løpet av regnskapsåret bistått ved den
løpende regnskapsføringen eller utført
andre tjenester for selskapet enn å
utarbeide årsregnskapet: Ja

Grunnlag for avgivelse

År 2022: Årsregnskap er elektronisk innlevert.
År 2021: Tall er hentet fra elektronisk innlevert årsregnskap fra 2022.

Det er ikke krav til at årsregnskapet m.v. som sendes til Regnskapsregisteret er undertegnet. Kontrollen på at dette er utført ligger hos revisor/enhetens øverste organ. Sikkerheten ivaretas ved at innsender har rolle/rettighet for innsending av årsregnskapet via Altinn, og ved at det bekreftes at årsregnskapet er fastsatt av kompetent organ.

Brønnøysundregistrene, 05.06.2023

Brønnøysundregistrene
Postadresse: Postboks 900, 8910 Brønnøysund
Telefon: 75 00 75 00
E-post: firmapost@brreg.no Internett: www.brreg.no
Organisasjonsnummer: 974 760 673



Organisasjonsnr: 921 337 671
PT SERVICE AS

RESULTATREGNSKAP

Beløp i: NOK	Note	2022	2021
RESULTATREGNSKAP			
Inntekter			
Salgsinntekt	1	4 342 013	3 924 922
Annen driftsinntekt		414 032	184 050
Sum inntekter		4 756 045	4 108 973
Kostnader			
Lønnskostnad	2	2 815 522	2 082 888
Avskrivning av driftsmidler og immaterielle eiendeler	3	86 239	89 653
Nedskrivning av varige driftsmidler og immaterielle eiendeler	3		
Annen driftskostnad		1 701 561	1 805 053
Sum kostnader		4 603 322	3 977 594
Driftsresultat		152 723	131 379
Finansinntekter og finanskostnader			
Annen renteinntekt	4	10 686	92
Annen finansinntekt		801	578
Sum finansinntekter		11 487	670
Annen rentekostnad		3 635	17 418
Annen finanskostnad		107	
Sum finanskostnader		3 742	17 418
Netto finans		7 745	-16 748
Ordinært resultat før skattekostnad		160 468	114 631
Skattekostnad på resultat	5	28 303	38 300
Ordinært resultat etter skattekostnad		132 165	76 330
Årsresultat		132 165	76 331
Årsresultat etter minoritetsinteresser		132 165	76 330
Totalresultat		132 165	76 330
Overføringer og disponeringer			
Avsatt til fond for vurderingsforskjeller	6		
Overført fra fond for vurderingsforskjeller	6		



Ordinært utbytte	6		
Tilleggsutbytte	6		
Ekstraordinært utbytte	6		
Konsernbidrag	6		29 037
Avgitt konsernbidrag	6	20 816	
Udekket tap	6, 6		
Avsatt til annen egenkapital	6	111 349	47 294
Overført fra annen egenkapital	6		
Sum overføringer og disponeringer		132 165	76 331



Organisasjonsnr: 921 337 671
PT SERVICE AS

BALANSE

<u>Beløp i: NOK</u>	<u>Note</u>	<u>2022</u>	<u>2021</u>
BALANSE - EIENDELER			
Anleggsmidler			
Immaterielle eiendeler			
Utsatt skattefordel	5	16 694	
Sum immaterielle eiendeler		16 694	
Varige driftsmidler			
Tomter, bygninger o.a. fast eiendom	3		
Maskiner og anlegg	3		
Skip og flytende installasjoner	3		
Driftsløsøre, inventar o. a. utstyr	3	97 903	184 142
Sum varige driftsmidler		97 903	184 142
Finansielle anleggsmidler			
Lån til foretak i samme konsern	4		
Lån til tilknyttet selskap og felles kontrollert virksomhet	4		
Andre langsiktige fordringer	4	532 846	317 685
Sum finansielle anleggsmidler		532 846	317 685
Sum anleggsmidler		647 443	501 827
Omløpsmidler			
Varer			
Fordringer			
Kundefordringer		139 834	78 740
Andre kortsiktige fordringer	4	51 241	39 554
Konsernfordringer	4, 4		
Sum fordringer		191 075	118 294
Bankinnskudd, kontanter og lignende			
Bankinnskudd, kontanter o. l.	7	79 671	222 116
Sum bankinnskudd, kontanter og lignende		79 671	222 116
Sum omløpsmidler		270 746	340 409
SUM EIENDELER		918 189	842 237



BALANSE - EGENKAPITAL OG GJELD

Egenkapital

Innskutt egenkapital

Aksjekapital	6, 8	30 000	30 000
--------------	------	--------	--------

Overkurs	6		
----------	---	--	--

Sum innskutt egenkapital		30 000	30 000
---------------------------------	--	---------------	---------------

Opptjent egenkapital

Annen egenkapital	6	350 015	238 666
-------------------	---	---------	---------

Sum opptjent egenkapital		350 015	238 666
---------------------------------	--	----------------	----------------

Sum egenkapital		380 015	268 666
------------------------	--	----------------	----------------

Gjeld

Langsiktig gjeld

Utsatt skatt	5		
--------------	---	--	--

Annen langsiktig gjeld

Konvertible lån	4		
-----------------	---	--	--

Langsiktig konserngjeld	4		
-------------------------	---	--	--

Ansvarlig lånekapital	4		
-----------------------	---	--	--

Øvrig langsiktig gjeld	4		
------------------------	---	--	--

Sum langsiktig gjeld		0	0
-----------------------------	--	----------	----------

Kortsiktig gjeld

Konvertible lån	4		
-----------------	---	--	--

Gjeld til kredittinstitusjoner		6 017	
--------------------------------	--	-------	--

Leverandørgjeld		15 098	79 442
-----------------	--	--------	--------

Betalbar skatt	5	39 126	30 606
----------------	---	--------	--------

Skyldig offentlige avgifter		144 984	157 339
-----------------------------	--	---------	---------

Kortsiktig konserngjeld	4		
-------------------------	---	--	--

Annen kortsiktig gjeld	4	332 949	306 185
------------------------	---	---------	---------

Sum kortsiktig gjeld		538 175	573 571
-----------------------------	--	----------------	----------------

Sum gjeld		538 175	573 571
------------------	--	----------------	----------------

SUM EGENKAPITAL OG GJELD		918 189	842 237
---------------------------------	--	----------------	----------------



Organisasjonsnr: 921 337 671
PT SERVICE AS

NOTEOPPLYSNINGER - SELSKAP - alle poster oppgitt i hele tall

Note
2

Antall årsverk i regnskapsåret
4.00

Sum Beløp

Balanseført verdi 31.12. Varige driftsmidler Immaterielle eiend.

Konsernregnskap

Morselskapet sitt navn

Forretningskontor for morselskapet

Begrunnelse for at datterselskap er utelatt fra konsolideringen

Samlet beløp - tilknyttet selskap Årets Fjorårets

Samlet beløp - foretak i samme konsern Årets Fjorårets

Samlet beløp - foretak i samme konsern Årets Fjorårets

Samlet beløp - felles kontrollert virksomhet Årets Fjorårets

Pantstillelse Beløp

Beholdning av egne aksjer Antall Pålydende Andel av aksjek.



Årsregnskap 2022 Pt Service AS

Resultatregnskap
Balanse
Noter til regnskapet

Org.nr.: 921 337 671



Resultatregnskap

Pt Service AS

Driftsinntekter og driftskostnader	Note	2022	2021
Salgsinntekt	1	4,342,013	3,924,922
Annen driftsinntekt		414,032	184,050
Sum driftsinntekter		4,756,045	4,108,973
Lønnskostnad	2	2,815,522	2,082,888
Avskrivning av driftsmidler og immaterielle eiendeler	3	86,239	89,653
Annen driftskostnad		1,701,561	1,805,053
Sum driftskostnader		4,603,322	3,977,594
Driftsresultat		152,723	131,379
Finansinntekter og finanskostnader			
Annen renteinntekt	4	10,686	92
Annen finansinntekt		801	578
Annen rentekostnad		3,635	17,418
Annen finanskostnad		107	0
Resultat av finansposter		7,745	-16,748
Resultat før skattekostnad		160,468	114,631
Skattekostnad på resultat	5	28,303	38,300
Årsresultat		132,165	76,331
Overføringer			
Mottatt konsernbidrag	6	0	-29,037
Avsatt konsernbidrag	6	20,816	0
Avsatt til annen egenkapital	6	111,349	47,294
Sum overføringer		132,165	76,331



Balanse

Pt Service AS

Eiendeler	Note	2022	2021
Anleggsmidler			
Immaterielle eiendeler			
Utsatt skattefordel	5	16,694	0
Sum immaterielle eiendeler		16,694	0
Varige driftsmidler			
Driftsløsøre, inventar o.a. utstyr	3	97,903	184,142
Sum varige driftsmidler		97,903	184,142
Finansielle anleggsmidler			
Andre langsiktige fordringer	4	532,846	317,685
Sum finansielle anleggsmidler		532,846	317,685
Sum anleggsmidler		647,443	501,827
Omløpsmidler			
Fordringer			
Kundefordringer		139,834	78,740
Andre kortsiktige fordringer	4	51,241	39,554
Sum fordringer		191,075	118,294
Bankinnskudd, kontanter o.l.	7	79,671	222,116
Sum omløpsmidler		270,746	340,409
Sum eiendeler		918,189	842,237



Balanse

Pt Service AS

Egenkapital og gjeld	Note	2022	2021
Egenkapital			
Innskutt egenkapital			
Aksjekapital	6, 8	30,000	30,000
Sum innskutt egenkapital		30,000	30,000
Opptjent egenkapital			
Annen egenkapital	6	350,015	238,666
Sum opptjent egenkapital		350,015	238,666
Sum egenkapital		380,015	268,666
Gjeld			
Kortsiktig gjeld			
Gjeld til kredittinstitusjoner		6,017	0
Leverandørgjeld		15,098	79,442
Betalbar skatt	5	39,126	30,606
Skyldig offentlige avgifter		144,984	157,339
Annen kortsiktig gjeld	4	332,949	306,185
Sum kortsiktig gjeld		538,175	573,571
Sum gjeld		538,175	573,571
Sum egenkapital og gjeld		918,189	842,237

Stavanger, 30.05.2023

Styret i Pt Service AS

Loyd Georg Færøvik
styreleder

Ruben Wallentinsen
styremedlem/daglig leder



Note 1 Regnskapsprinsipper

Årsregnskapet er satt opp i samsvar med regnskapsloven og God regnskapsskikk for små foretak.

Valuta

Pengeposter i utenlandsk valuta vurderes iht. kursen ved regnskapsårets slutt.

Driftsinntekter

Inntektsføring ved salg av varer skjer på leveringstidspunktet. Tjenester inntektsføres etter hvert som de leveres.

Skatt

Skattekostnaden i resultatregnskapet omfatter både periodens betalbare skatt og endring i utsatt skatt. Utsatt skatt er beregnet med 22 % på grunnlag av de midlertidige forskjeller som eksisterer mellom regnskapsmessige og skattemessige verdier, samt ligningsmessig underskudd til fremføring ved utgangen av regnskapsåret. Skatteøkende og skattereduserende midlertidige forskjeller som reverserer eller kan reverseres i samme periode er utlignet og nettoført.

Klassifisering og vurdering av anleggsmidler

Anleggsmidler omfatter eiendeler bestemt til varig eie og bruk. Anleggsmidler er vurdert til anskaffelseskost. Varige driftsmidler balanseføres og avskrives over driftsmidlets økonomiske levetid. Varige driftsmidler nedskrives til gjenvinnbart beløp ved verdifall som forventes ikke å være forbigående. Gjenvinnbart beløp er det høyeste av netto salgsverdi og verdi i bruk. Verdi i bruk er nåverdi av fremtidige kontantstrømmer knyttet til eiendelen. Nedskrivningen reverseres når grunnlaget for nedskrivningen ikke lenger er til stede.

Klassifisering og vurdering av omløpsmidler

Omløpsmidler og kortsiktig gjeld omfatter normalt poster som forfaller til betaling innen ett år etter balansedagen, samt poster som knytter seg til varekretsløpet. Omløpsmidler vurderes til laveste verdi av anskaffelseskost og virkelig verdi.

Fordringer

Kundefordringer og andre fordringer oppføres til pålydende etter fradrag for avsetning til forventet tap. Avsetning til tap gjøres på grunnlag av en individuell vurdering av de enkelte fordringene.



Note 2 Lønnskostnader

Lønnskostnader	2022	2021
Lønninger	2,365,929	1,727,751
Arbeidsgiveravgift	349,994	243,613
Andre ytelser	99,599	111,524
Sum	2,815,522	2,082,888

Selskapet har i 2022 sysselsatt 4 årsverk.

Note 3 Anleggsmidler

	Driftsløsøre, inventar ol.	Sum
Anskaffelseskost pr. 01.01.22	427,603	427,603
Anskaffelseskost 31.12.22	427,603	427,603
Akkumulerte avskrivninger 31.12.22	329,700	329,700
Av- og nedskrivninger pr. 31.12.22	329,700	329,700
Bokført verdi 31.12.22	97,903	97,903
Årets ordinære avskrivninger	86,239	86,239
Økonomisk levetid	3-5 år	

Note 4 Spesifikasjon av fordringer og gjeld

Kortsiktige fordringer	2022	2021
Fordring på ansatte	35,507	0
Andre kortsiktige fordringer	15,734	39,554
Sum	51,241	39,554

Kortsiktig gjeld		
Gjeld til aksjonær	0	70,000
Gjeld til Liquiditybuddy AS konsernbidrag	26,687	0
Annen kortsiktig gjeld	306,262	236,185
Sum	332,949	306,185

Langsiktige fordringer	2022	2021
Fordring på Loyd	45,510	2,662
Depositum	50,000	50,000
Fordring på Liquiditybuddy AS	437,336	265,023
Sum	532,846	317,685

Renteinntekter knyttet til lån til foretak i samme konsern utgjør kr. 10,313.



Note 5 Skatt

Årets skattekostnad	2022	2021
Resultatført skatt på ordinært resultat:		
Betalbar skatt	44,997	38,796
Endring i utsatt skattefordel	-16,694	-496
Skattekostnad ordinært resultat	28,303	38,300
Skattepliktig inntekt:		
Ordinært resultat før skatt	160,468	114,630
Permanente forskjeller	1,274	26,370
Endring i midlertidige forskjeller	42,792	35,345
Avgitt konsernbidrag	-26,687	-37,227
Skattepliktig inntekt	177,847	139,118
Betalbar skatt i balansen:		
Betalbar skatt på årets resultat	44,997	30,606
Betalbar skatt på avgitt konsernbidrag	-5,871	0
Sum betalbar skatt i balansen	39,126	30,606

Skatteeffekten av midlertidige forskjeller som har gitt opphav til utsatt skatt og utsatte skattefordeler, spesifisert på typer av midlertidige forskjeller

	2022	2021	Endring
Varige driftsmidler	-75,884	-33,092	42,792
Sum	-75,884	-33,092	42,792
Inngår ikke i beregningen av utsatt skatt	0	33,092	33,092
Grunnlag for utsatt skattefordel	-75,884	0	75,884
Utsatt skattefordel (22 %)	-16,694	0	16,694

Note 6 Egenkapital

	Aksjekapital	Annen egenkapital	Sum egenkapital
Pr. 31.12.2021	30,000	238,666	268,666
Årets resultat	0	132,165	132,165
Avgitt konsernbidrag	0	-20,816	-20,816
Pr. 31.12.2022	30,000	350,015	380,015

Note 7 Bankinnskudd

Innestående midler på skattetrekkskonto (bundne midler) er på kr. 79,671.



Note 8 Aksjonærer

Aksjekapitalen i Pt Service AS pr. 31.12.2022 består av:

	Antall	Pålydende	Bokført
Ordinære aksjer	10,000	3.0	30,000
Sum	10,000		30,000

Eierstruktur

	Sum	Eierandel	Stemmeandel
Liquiditybuddy As	10,000	100.00	100.00
Totalt antall aksjer	10,000	100.00	100.00

Daglig leder og styreleder eier hhv 50% hver av aksjene via Liquiditybuddy AS.



**PROTOKOLL FRA STYREMØTE
I
PT Service AS**

Styremøte i Pt Service AS ble avholdt 30. mai 2023 i Stavanger

Følgende styremedlemmer deltok i møtet:

- Loyd Georg Færøvik (Styreleder)
- Ruben Wallentinsen (Styremedlem)

Styret var dermed beslutningsdyktig.

Styreleder ledet møtet.

Til behandling forelå følgende saker:

1. GODKJENNELSE AV INNKALLING OG AGENDA

Innkalling til styremøtet og forslag til dagsorden ble godkjent.

2. ÅRSREGNSKAP OG ÅRSBERETNING

Utkast til årsregnskap og årsberetning for 2022 ble godkjent.

3. HONORAR TIL STYRET

Styret foreslår for generalforsamlingen at hverken styrets leder eller styrets medlemmer skal godtgjøres for sin innsats i regnskapsåret 2022.

4. INNKALLING TIL GENERALFORSAMLING

Styret besluttet enstemmig å innkalle til ordinær generalforsamling i selskapet for behandling av de angitte saker. Den ordinære generalforsamlingen innkalles til 30 May 2023. Styrets leder gis fullmakt til å undertegne innkallingen.

oooOOOooo

Ingen flere saker ble behandlet.

Alle beslutninger var enstemmige.

Møtet ble deretter hevet.



Stavanger, 30. mai 2023

Loyd Georg Færøvik
Styreleder

Ruben Wallentinsen
Styremedlem



PROTOKOLL FRA ORDINÆR GENERALFORSAMLING I PT Service AS

Den 30. mai 2023 ble det avholdt ordinær generalforsamling i Pt Service AS i selskapets lokaler i Stavanger.

Til stede var:

- Liquiditybuddy AS, representant for 10 000 aksjer og 10 000 stemmer, ved Ruben Wallentinsen.
100% av aksjene og 100% av stemmene i selskapet var dermed representert.

I tillegg møtte:

- Loyd Georg Færøvik, styrets leder

Til behandling forelå følgende saker:

1. Åpning av generalforsamlingen

Generalforsamlingen ble åpnet av styrets leder.

2. Valg av møteleder

Ruben Wallentinsen ble valgt til å lede møtet og undertegne protokollen.

Beslutningen var enstemmig.

3. Godkjenning av innkallingen

Innkallingen og dagsorden ble godkjent, og møtelederen erklærte generalforsamlingen lovlig satt.

Beslutningen var enstemmig.

4. Godkjenning av årsregnskap

Utkast til årsregnskap er tilsendt aksjeeierne forut for generalforsamlingen.

Generalforsamlingen besluttet å godkjenne årsregnskapet.

Videre besluttet generalforsamlingen, i samsvar med styrets forslag, at Pt Service AS overskudd for året 2022 kr 152,723. skal overføres til annen egenkapital.

Beslutningen var enstemmig.

5. Fastsettelse av honorar til styret

Generalforsamlingen besluttet, i samsvar med styrets forslag, at hverken styrets leder eller styrets medlemmer skal godtgjøres for sin innsats i regnskapsåret 2022.

Beslutningen var enstemmig.



Det forelå ingen flere saker til behandling. Protokollen ble sirkulert og undertegnet, hvoretter generalforsamlingen ble hevet.

Stavanger, 30. mai 2023

Ruben Wallentinsen



Årsregnskap 2022 Pt Service AS

Resultatregnskap
Balanse
Noter til regnskapet

Org.nr.: 921 337 671

Doc ID: 8fce7cfca588635753ec62ee11181a4266b7978b



Resultatregnskap

Pt Service AS

Driftsinntekter og driftskostnader	Note	2022	2021
Salgsinntekt	1	4 342 013	3 924 922
Annen driftsinntekt		414 032	184 050
Sum driftsinntekter		4 756 045	4 108 973
Lønnskostnad	2	2 815 522	2 082 888
Avskrivning av driftsmidler og immaterielle eiendeler	3	86 239	89 653
Annen driftskostnad		1 701 561	1 805 053
Sum driftskostnader		4 603 322	3 977 594
Driftsresultat		152 723	131 379
Finansinntekter og finanskostnader			
Annen renteinntekt	4	10 686	92
Annen finansinntekt		801	578
Annen rentekostnad		3 635	17 418
Annen finanskostnad		107	0
Resultat av finansposter		7 745	-16 748
Resultat før skattekostnad		160 468	114 631
Skattekostnad på resultat	5	28 303	38 300
Årsresultat		132 165	76 331
Overføringer			
Mottatt konsernbidrag	6	0	-29 037
Avsatt konsernbidrag	6	20 816	0
Avsatt til annen egenkapital	6	111 349	47 294
Sum overføringer		132 165	76 331



Balanse

Pt Service AS

Eiendeler	Note	2022	2021
Anleggsmidler			
Immaterielle eiendeler			
Utsatt skattefordel	5	16 694	0
Sum immaterielle eiendeler		16 694	0
Varige driftsmidler			
Driftsløsøre, inventar o.a. utstyr	3	97 903	184 142
Sum varige driftsmidler		97 903	184 142
Finansielle anleggsmidler			
Andre langsiktige fordringer	4	532 846	317 685
Sum finansielle anleggsmidler		532 846	317 685
Sum anleggsmidler		647 443	501 827
Omløpsmidler			
Fordringer			
Kundefordringer		139 834	78 740
Andre kortsiktige fordringer	4	51 241	39 554
Sum fordringer		191 075	118 294
Bankinnskudd, kontanter o.l.	7	79 671	222 116
Sum omløpsmidler		270 746	340 409
Sum eiendeler		918 189	842 237



Balanse

Pt Service AS

Egenkapital og gjeld	Note	2022	2021
Egenkapital			
Innskutt egenkapital			
Aksjekapital	6, 8	30 000	30 000
Sum innskutt egenkapital		30 000	30 000
Opptjent egenkapital			
Annen egenkapital	6	350 015	238 666
Sum opptjent egenkapital		350 015	238 666
Sum egenkapital		380 015	268 666
Gjeld			
Kortsiktig gjeld			
Gjeld til kredittinstitusjoner		6 017	0
Leverandørgjeld		15 098	79 442
Betalbar skatt	5	39 126	30 606
Skyldig offentlige avgifter		144 984	157 339
Annen kortsiktig gjeld	4	332 949	306 185
Sum kortsiktig gjeld		538 175	573 571
Sum gjeld		538 175	573 571
Sum egenkapital og gjeld		918 189	842 237

Stavanger, 30.05.2023

Styret i Pt Service AS

Loyd Georg Færøvik
styreleder

Ruben Wallentinsen
styremedlem/daglig leder



Note 1 Regnskapsprinsipper

Årsregnskapet er satt opp i samsvar med regnskapsloven og God regnskapsskikk for små foretak.

Valuta

Pengeposter i utenlandsk valuta vurderes iht. kursen ved regnskapsårets slutt.

Driftsinntekter

Inntektsføring ved salg av varer skjer på leveringstidspunktet. Tjenester inntektsføres etter hvert som de leveres.

Skatt

Skattekostnaden i resultatregnskapet omfatter både periodens betalbare skatt og endring i utsatt skatt. Utsatt skatt er beregnet med 22 % på grunnlag av de midlertidige forskjeller som eksisterer mellom regnskapsmessige og skattemessige verdier, samt ligningsmessig underskudd til fremføring ved utgangen av regnskapsåret. Skatteøkende og skattereduserende midlertidige forskjeller som reverserer eller kan reverseres i samme periode er utlignet og nettoført.

Klassifisering og vurdering av anleggsmidler

Anleggsmidler omfatter eiendeler bestemt til varig eie og bruk. Anleggsmidler er vurdert til anskaffelseskost. Varige driftsmidler balanseføres og avskrives over driftsmidlets økonomiske levetid. Varige driftsmidler nedskrives til gjenvinnbart beløp ved verdifall som forventes ikke å være forbigående. Gjenvinnbart beløp er det høyeste av netto salgsverdi og verdi i bruk. Verdi i bruk er nåverdi av fremtidige kontantstrømmer knyttet til eiendelen. Nedskrivningen reverseres når grunnlaget for nedskrivningen ikke lenger er til stede.

Klassifisering og vurdering av omløpsmidler

Omløpsmidler og kortsiktig gjeld omfatter normalt poster som forfaller til betaling innen ett år etter balansedagen, samt poster som knytter seg til varekretsløpet. Omløpsmidler vurderes til laveste verdi av anskaffelseskost og virkelig verdi.

Fordringer

Kundefordringer og andre fordringer oppføres til pålydende etter fradrag for avsetning til forventet tap. Avsetning til tap gjøres på grunnlag av en individuell vurdering av de enkelte fordringene.



Note 2 Lønnskostnader

Lønnskostnader	2022	2021
Lønninger	2 365 929	1 727 751
Arbeidsgiveravgift	349 994	243 613
Andre ytelser	99 599	111 524
Sum	2 815 522	2 082 888

Selskapet har i 2022 sysselsatt 4 årsverk.

Note 3 Anleggsmidler

	Driftsløsøre, inventar ol.	Sum
Anskaffelseskost pr. 01.01.22	427 603	427 603
Anskaffelseskost 31.12.22	427 603	427 603
Akkumulerte avskrivninger 31.12.22	329 700	329 700
Av- og nedskrivninger pr. 31.12.22	329 700	329 700
Bokført verdi 31.12.22	97 903	97 903
Årets ordinære avskrivninger	86 239	86 239
Økonomisk levetid	3-5 år	

Note 4 Spesifikasjon av fordringer og gjeld

Kortsiktige fordringer	2022	2021
Fordring på ansatte	35 507	0
Andre kortsiktige fordringer	15 734	39 554
Sum	51 241	39 554

Kortsiktig gjeld		
Gjeld til aksjonær	0	70 000
Gjeld til Liquiditybuddy AS konsernbidrag	26 687	0
Annen kortsiktig gjeld	306 262	236 185
Sum	332 949	306 185

Langsiktige fordringer	2022	2021
Fordring på Loyd	45 510	2 662
Depositum	50 000	50 000
Fordring på Liquiditybuddy AS	437 336	265 023
Sum	532 846	317 685

Renteinntekter knyttet til lån til foretak i samme konsern utgjør kr. 10 313.

**Note 5 Skatt**

Årets skattekostnad	2022	2021
Resultatført skatt på ordinært resultat:		
Betalbar skatt	44 997	38 796
Endring i utsatt skattefordel	-16 694	-496
Skattekostnad ordinært resultat	28 303	38 300

Skattepliktig inntekt:		
Ordinært resultat før skatt	160 468	114 630
Permanente forskjeller	1 274	26 370
Endring i midlertidige forskjeller	42 792	35 345
Avgitt konsernbidrag	-26 687	-37 227
Skattepliktig inntekt	177 847	139 118

Betalbar skatt i balansen:		
Betalbar skatt på årets resultat	44 997	30 606
Betalbar skatt på avgitt konsernbidrag	-5 871	0
Sum betalbar skatt i balansen	39 126	30 606

Skatteeffekten av midlertidige forskjeller som har gitt opphav til utsatt skatt og utsatte skattefordeler, spesifisert på typer av midlertidige forskjeller

	2022	2021	Endring
Varige driftsmidler	-75 884	-33 092	42 792
Sum	-75 884	-33 092	42 792

Inngår ikke i beregningen av utsatt skatt	0	33 092	33 092
Grunnlag for utsatt skattefordel	-75 884	0	75 884

Utsatt skattefordel (22 %)	-16 694	0	16 694
-----------------------------------	----------------	----------	---------------

Note 6 Egenkapital

	Aksjekapital	Annen egenkapital	Sum egenkapital
Pr. 31.12.2021	30 000	238 666	268 666
Årets resultat	0	132 165	132 165
Avgitt konsernbidrag	0	-20 816	-20 816
Pr. 31.12.2022	30 000	350 015	380 015

Note 7 Bankinnskudd

Innestående midler på skattetrekkskonto (bundne midler) er på kr. 79 671.



Note 8 Aksjonærer

Aksjekapitalen i Pt Service AS pr. 31.12.2022 består av:

	Antall	Pålydende	Bokført
Ordinære aksjer	10 000	3,0	30 000
Sum	10 000		30 000

Eierstruktur

	Sum	Eierandel	Stemmeandel
Liquiditybuddy As	10 000	100,00	100,00
Totalt antall aksjer	10 000	100,00	100,00







Daglig leder og styreleder eier hhv 50% hver av aksjene via Liquiditybuddy AS.



Audit trail

Title	Pt Service AS - årsregnskap, styre- og GF protokoll
File name	Årsregnskap og pr...PT Service AS.pdf
Document ID	8fce7cfca588635753ec62ee11181a4266b7978b
Audit trail date format	MM / DD / YYYY
Status	• Signed

Document History

 SENT	05 / 30 / 2023 18:44:54 UTC	Sent for signature to Loyd Georg Færøvik (loyd@ptservice.no) and Ruben Wallentinsen (ruben@ptservice.no) from post@relevantregnskap.no IP: 212.33.129.146
 VIEWED	05 / 30 / 2023 20:11:28 UTC	Viewed by Ruben Wallentinsen (ruben@ptservice.no) IP: 92.221.245.65
 SIGNED	05 / 30 / 2023 20:12:00 UTC	Signed by Ruben Wallentinsen (ruben@ptservice.no) IP: 92.221.245.65
 VIEWED	05 / 30 / 2023 20:12:46 UTC	Viewed by Loyd Georg Færøvik (loyd@ptservice.no) IP: 46.212.171.6
 SIGNED	05 / 30 / 2023 20:13:12 UTC	Signed by Loyd Georg Færøvik (loyd@ptservice.no) IP: 46.212.171.6
 COMPLETED	05 / 30 / 2023 20:13:12 UTC	The document has been completed.