



## ÅRSREGNSKAPET FOR REGNSKAPSÅRET 2016 - GENERELL INFORMASJON

### Enheten

Organisasjonsnummer: 932 154 935  
Organisasjonsform: Aksjeselskap  
Foretaksnavn: BØRSET BAKERI AS  
Forretningsadresse: Torvmyrvegen 1  
6658 RINDALSSKOGEN

### Regnskapsår

Årsregnskapets periode: 01.01.2016 - 31.12.2016

### Konsern

Morselskap i konsern: Nei

### Regnskapsregler

Regler for små foretak benyttet: Ja  
Benyttet ved utarbeidelsen av årsregnskapet til selskapet: Regnskapslovens alminnelige regler

### Årsregnskapet fastsatt av kompetent organ

Bekreftet av representant for selskapet: Anders Islann  
Dato for fastsettelse av årsregnskapet: 09.03.2017

### Grunnlag for avgivelse

År 2016: Årsregnskapet er elektronisk innlevert  
År 2015: Tall er hentet fra elektronisk innlevert årsregnskap fra 2016

*Det er ikke krav til at årsregnskapet m.v. som sendes til Regnskapsregisteret er undertegnet. Kontrollen på at dette er utført ligger hos revisor/enhetens øverste organ. Sikkerheten ivaretas ved at innsender har rolle/rettighet for innsending av årsregnskapet via Altinn, og ved at det bekreftes at årsregnskapet er fastsatt av kompetent organ.*

Brønnøysundregistrene, 04.11.2020



## Resultatregnskap

Beløp i: NOK	Note	2016	2015
<b>RESULTATREGNSKAP</b>			
<b>Inntekter</b>			
Salgsinntekt	4	31 324 881	30 724 409
Annen driftsinntekt		241 718	385 379
<b>Sum inntekter</b>		<b>31 566 599</b>	<b>31 109 787</b>
<b>Kostnader</b>			
Endring i beholdning av varer under tilvirkning og ferdig tilvirkede varer		85 198	-28 356
Varekostnad	8	12 023 052	11 407 093
Lønnskostnad	5	12 834 536	11 995 712
Avskrivning på varige driftsmidler og immaterielle eiendeler	7, 13	923 015	1 340 430
Nedskrivning av varige driftsmidler og immaterielle eiendeler			1 877 126
Annen driftskostnad	5, 13	4 734 053	4 634 809
<b>Sum kostnader</b>		<b>30 599 853</b>	<b>31 226 813</b>
<b>Driftsresultat</b>		<b>966 746</b>	<b>-117 026</b>
<b>Finansinntekter og finanskostnader</b>			
Renteinntekt fra foretak i samme konsern	12		
Annen renteinntekt		2 639	4 459
Annen finansinntekt	12	7 778	15 898
<b>Sum finansinntekter</b>		<b>10 417</b>	<b>20 356</b>
Rentekostnad til foretak i samme konsern	12	80 570	130 637
Annen rentekostnad		91 110	192 712
Annen finanskostnad	12	12 055	27 292
<b>Sum finanskostnader</b>		<b>183 735</b>	<b>350 642</b>
<b>Netto finans</b>		<b>-173 318</b>	<b>-330 285</b>
<b>Ordinært resultat før skattekostnad</b>		<b>793 428</b>	<b>-447 311</b>
Skattekostnad på ordinært resultat	1	199 256	-126 481
<b>Ordinært resultat etter skattekostnad</b>		<b>594 172</b>	<b>-320 830</b>
<b>Årsresultat</b>		<b>594 172</b>	<b>-320 830</b>



## Resultatregnskap

Beløp i: NOK	Note	2016	2015
Årsresultat etter minoritetsinteresser		594 172	-320 830
<b>Totalresultat</b>		<b>594 172</b>	<b>-320 830</b>
<b>Overføringer og disponeringer</b>			
Utbytte	9, 9	8 000 000	
Konsernbidrag	9, 9		
Udekket tap	9, 9		
Overføringer til/fra annen egenkapital	9, 9	-7 405 828	-320 830
<b>Sum overføringer og disponeringer</b>		<b>594 172</b>	<b>-320 830</b>



## Balanse

Beløp i: NOK	Note	2016	2015
<b>BALANSE - EIENDELER</b>			
<b>Anleggsmidler</b>			
<b>Immaterielle eiendeler</b>			
Utsatt skattefordel	1	21 565	
<b>Sum immaterielle eiendeler</b>		<b>21 565</b>	
<b>Varige driftsmidler</b>			
Tomter, bygninger og annen fast eiendom	7, 10	1 289 500	1 488 161
Maskiner og anlegg	7, 10, 13	2 567 187	3 231 941
Skip, rigger, fly og lignende	7, 10		
Driftsløsøre, inventar, verktøy, kontormaskiner og lignende	7, 10, 13		
<b>Sum varige driftsmidler</b>		<b>3 856 687</b>	<b>4 720 102</b>
<b>Finansielle anleggsmidler</b>			
Investering i datterselskap	3		
Investering i annet foretak i samme konsern	3		
Lån til foretak i samme konsern	6		
Investeringer i tilknyttet selskap	3		
Lån til tilknyttet selskap og felles kontrollert virksomhet	6		
Investeringer i aksjer og andeler	3	10 000	10 000
Obligasjoner	3		
Andre fordringer	3		
<b>Sum finansielle anleggsmidler</b>		<b>10 000</b>	<b>10 000</b>
<b>Sum anleggsmidler</b>		<b>3 888 252</b>	<b>4 730 102</b>
<b>Omløpsmidler</b>			
<b>Varer</b>			
Varer	8, 10	790 758	1 277 060
<b>Sum varer</b>		<b>790 758</b>	<b>1 277 060</b>
<b>Fordringer</b>			
Kundefordringer	10	1 510 808	3 352 720
Andre fordringer		395 124	9 240 367





## Balanse

<b>Beløp i: NOK</b>	<b>Note</b>	<b>2016</b>	<b>2015</b>
<b>Kortsiktig gjeld</b>			
Gjeld til kredittinstitusjoner	10		
Leverandørgjeld		648 514	1 408 566
Betalbar skatt	1	298 018	564 060
Skyldige offentlige avgifter		802 786	1 208 154
Utbytte	9		
Kortsiktig konserngjeld	6		
Annen kortsiktig gjeld		1 898 800	1 916 331
<b>Sum kortsiktig gjeld</b>		<b>3 648 119</b>	<b>5 097 111</b>
<b>Sum gjeld</b>		<b>5 538 119</b>	<b>10 444 308</b>
<b>SUM EGENKAPITAL OG GJELD</b>		<b>7 778 721</b>	<b>20 090 738</b>



BDO AS  
Vinjes vei 23  
3269 Larvik

## Uavhengig revisors beretning

Til generalforsamlingen i Børset Bakeri AS

Uttalelse om revisjonen av årsregnskapet

### Konklusjon

Vi har revidert Børset Bakeri AS' årsregnskap som består av balanse per 31. desember 2016, resultatregnskap for regnskapsåret avsluttet per denne datoen og noter til årsregnskapet, herunder et sammendrag av viktige regnskapsprinsipper.

Etter vår mening er det medfølgende årsregnskapet avgitt i samsvar med lov og forskrifter og gir et rettviseende bilde av selskapets finansielle stilling per 31. desember 2016, og av dets resultater for regnskapsåret avsluttet per denne datoen i samsvar med regnskapslovens regler og god regnskapsskikk i Norge.

### Grunnlag for konklusjonen

Vi har gjennomført revisjonen i samsvar med lov, forskrift og god revisjonsskikk i Norge, herunder de internasjonale revisjonsstandardene International Standards on Auditing (ISA-ene). Våre oppgaver og plikter i henhold til disse standardene er beskrevet i Revisors oppgaver og plikter ved revisjon av årsregnskapet. Vi er uavhengige av selskapet slik det kreves i lov og forskrift, og har overholdt våre øvrige etiske forpliktelser i samsvar med disse kravene. Etter vår oppfatning er innhentet revisjonsbevis tilstrekkelig og hensiktsmessig som grunnlag for vår konklusjon.

### Annen informasjon

Ledelsen er ansvarlig for annen informasjon. Annen informasjon består av årsberetningen, men inkluderer ikke årsregnskapet og revisjonsberetningen.

Vår uttalelse om revisjonen av årsregnskapet dekker ikke annen informasjon, og vi attesterer ikke den andre informasjonen.

I forbindelse med revisjonen av årsregnskapet er det vår oppgave å lese annen informasjon med det formål å vurdere hvorvidt det foreligger vesentlig inkonsistens mellom annen informasjon og årsregnskapet, kunnskap vi har opparbeidet oss under revisjonen, eller hvorvidt den tilsynelatende inneholder vesentlig feilinformasjon.

Dersom vi konkluderer med at den andre informasjonen inneholder vesentlig feilinformasjon er vi pålagt å rapportere det. Vi har ingenting å rapportere i så henseende.

### Styrets ansvar for årsregnskapet

Styret (ledelsen) er ansvarlig for å utarbeide årsregnskapet i samsvar med lov og forskrifter, herunder for at det gir et rettviseende bilde i samsvar med regnskapslovens regler og god regnskapsskikk i Norge. Ledelsen er også ansvarlig for slik intern kontroll som den finner nødvendig for å kunne utarbeide et årsregnskap som ikke inneholder vesentlig feilinformasjon, verken som følge av mistligheter eller feil.



Ved utarbeidelsen av årsregnskapet må ledelsen ta standpunkt til selskapets evne til fortsatt drift og opplyse om forhold av betydning for fortsatt drift. Forutsetningen om fortsatt drift skal legges til grunn for årsregnskapet så lenge det ikke er sannsynlig at virksomheten vil bli avvirket.

#### Revisors oppgaver og plikter ved revisjonen av årsregnskapet

Vårt mål med revisjonen er å oppnå betryggende sikkerhet for at årsregnskapet som helhet ikke inneholder vesentlig feilinformasjon, verken som følge av misligheter eller utilsiktede feil, og å avgi en revisjonsberetning som inneholder vår konklusjon. Betryggende sikkerhet er en høy grad av sikkerhet, men ingen garanti for at en revisjon utført i samsvar med lov, forskrift og god revisjonsskikk i Norge, herunder ISA-ene, alltid vil avdekke vesentlig feilinformasjon som eksisterer. Feilinformasjon kan oppstå som følge av misligheter eller utilsiktede feil. Feilinformasjon blir vurdert som vesentlig dersom den enkeltvis eller samlet med rimelighet kan forventes å påvirke økonomiske beslutninger som brukerne foretar basert på årsregnskapet.

Som del av en revisjon i samsvar med lov, forskrift og god revisjonsskikk i Norge, herunder ISA-ene, utøver vi profesjonelt skjønn og utviser profesjonell skepsis gjennom hele revisjonen. I tillegg:

- identifiserer og anslår vi risikoen for vesentlig feilinformasjon i regnskapet, enten det skyldes misligheter eller utilsiktede feil. Vi utformer og gjennomfører revisjonshandlinger for å håndtere slike risikoer, og innhenter revisjonsbevis som er tilstrekkelig og hensiktsmessig som grunnlag for vår konklusjon. Risikoen for at vesentlig feilinformasjon som følge av misligheter ikke blir avdekket, er høyere enn for feilinformasjon som skyldes utilsiktede feil, siden misligheter kan innebære samarbeid, forfalskning, bevisste utelatelser, uriktige fremstillinger eller overstyring av intern kontroll.
- opparbeider vi oss en forståelse av den interne kontroll som er relevant for revisjonen, for å utforme revisjonshandlinger som er hensiktsmessige etter omstendighetene, men ikke for å gi uttrykk for en mening om effektiviteten av selskapets interne kontroll.
- evaluerer vi om de anvendte regnskapsprinsippene er hensiktsmessige og om regnskapsestimaterne og tilhørende noteopplysninger utarbeidet av ledelsen er rimelige.
- konkluderer vi på hensiktsmessigheten av ledelsens bruk av fortsatt drift-forutsetningen ved avleggelsen av regnskapet, basert på innhentede revisjonsbevis, og hvorvidt det foreligger vesentlig usikkerhet knyttet til hendelser eller forhold som kan skape tvil av betydning om selskapets evne til fortsatt drift. Dersom vi konkluderer med at det eksisterer vesentlig usikkerhet, kreves det at vi i revisjonsberetningen henleder oppmerksomheten på tilleggsopplysningene i regnskapet, eller, dersom slike tilleggsopplysninger ikke er tilstrekkelige, at vi modifierer vår konklusjon om årsregnskapet og årsberetningen. Våre konklusjoner er basert på revisjonsbevis innhentet inntil datoen for revisjonsberetningen.



Etterfølgende hendelser eller forhold kan imidlertid medføre at selskapet ikke fortsetter driften.

- evaluerer vi den samlede presentasjonen, strukturen og innholdet, inkludert tilleggsopplysningene, og hvorvidt årsregnskapet representerer de underliggende transaksjonene og hendelsene på en måte som gir et rettviseende bilde.

Vi kommuniserer med styret blant annet om det planlagte omfanget av revisjonen og til hvilken tid revisjonsarbeidet skal utføres. Vi utveksler også informasjon om forhold av betydning som vi har avdekket i løpet av revisjonen, herunder om eventuelle svakheter av betydning i den interne kontrollen.

#### Uttalelse om øvrige lovmessige krav

##### Konklusjon om årsberetningen

Basert på vår revisjon av årsregnskapet som beskrevet ovenfor, mener vi at opplysningene i årsberetningen om årsregnskapet og forutsetningen om fortsatt drift er konsistente med årsregnskapet og i samsvar med lov og forskrifter.

##### Konklusjon om registrering og dokumentasjon

Basert på vår revisjon av årsregnskapet som beskrevet ovenfor, og kontrollhandlinger vi har funnet nødvendig i henhold til internasjonal standard for attestasjonsoppdrag (ISAE) 3000 «Attestasjonsoppdrag som ikke er revisjon eller forenklet revisorkontroll av historisk finansiell informasjon», mener vi at ledelsen har oppfylt sin plikt til å sørge for ordentlig og oversiktlig registrering og dokumentasjon av selskapets regnskapsopplysninger i samsvar med lov og god bokføringsskikk i Norge.

Larvik, 9. mars 2017

BDO AS

Thomas Ølstad

statsautorisert revisor



# Årsregnskap 2016

## Børset Bakeri AS

Styrets årsberetning  
Resultatregnskap  
Balanse  
Noter til regnskapet

Org.nr.: 932 154 935



## Årsberetning 2016

### Virksomhetens art og hvor den drives

Børset Bakeri AS er et industribakeri beliggende i Rindal kommune. Selskapet produserer bakeriprodukter til det norske markedet.

### Rettvisende oversikt over utvikling og resultat

Selskapets omsetning ble 31 566 599,- i 2016, hvilket utgjør en økning på 2 %. Selskapets resultat ble 594 172,- Resultatet foreslås overført til egenkapital.

Selskapets EK er 2 240 602,- og utgjør 29 % av total kapital pr 31.12.2016.

Etter styrets oppfatning gir årsregnskap med balanse og noter uttrykk for virksomhetens økonomiske resultat for 2016 samt selskapets økonomiske stilling ved årsskiftet.

### Fortsatt drift

På grunn av omdisponeringer i konsernet, forventes det lavere aktivitet i 2017. Det arbeides imidlertid med alternativer for å utvikle virksomheten. Forutsetningene for fortsatt drift er til stede.

### Forsknings- og utviklingsaktiviteter

Selskapet arbeider kontinuerlig med utvikling og forbedring av produktporteføljen.

### Arbeidsmiljø

Styret mener arbeidsmiljøet i selskapet er tilfredsstillende. Det har ikke vært alvorlige skader eller ulykker i 2016. Samlet sykefravær har vært 222 dager, hvilket utgjør ca 3,5 %, - en nedgang fra forrige år.





### Likestilling

Bedriften har ved årsskiftet 17 ansatte fordelt på hel- og deltid stillinger, hvor 4 er menn og 13 er kvinner. Styret består av 4 menn. Flere ansatte i selskapet er av utenlandsk opprinnelse. Styret har ut fra en vurdering av antall ansatte og likestillingskategorier ikke funnet det nødvendig å iverksette tiltak med hensyn til likestilling.

### Ytre miljø

Det er ikke kjent at bruk av noen av innsatsfaktorene eller selve produksjonen medfører negativ påvirkning på det ytre miljø utover hva som er normalt for bransjen. Selskapet er medlem i ordning for emballasjeretur.

09.03.2017  
Styret i Børset Bakeri AS

 Lars Mølbach styreleder	 Klaus Skov Eskildsen styremedlem
 Bernt Øve Sævik styremedlem	 Henrik Broksø Thulesen styremedlem



## Resultatregnskap

Driftsinntekter og driftskostnader	Note	2016	2015
Salgsinntekt	4	31 324 881	30 724 409
Annen driftsinntekt		241 718	385 379
<b>Sum driftsinntekter</b>		<b>31 566 599</b>	<b>31 109 787</b>
Varekostnad	8	12 023 052	11 407 093
End. beh. varer u.tilv. og ferdigvarer		85 198	-28 356
Lønnskostnad	5	12 834 536	11 995 712
Avskrivning av driftsmidler og immaterielle eiendeler	7, 13	923 015	1 340 430
Nedskrivning av driftsmidler og immaterielle eiendeler		0	1 877 126
Annen driftskostnad	5, 13	4 734 053	4 634 809
<b>Sum driftskostnader</b>		<b>30 599 853</b>	<b>31 226 813</b>
<b>Driftsresultat</b>		<b>966 746</b>	<b>-117 026</b>
<b>Finansinntekter og finanskostnader</b>			
Annen renteinntekt		2 639	4 459
Annen finansinntekt	12	7 778	15 898
Rentekostnad til foretak i samme konsern	12	80 570	130 637
Annen rentekostnad		91 110	192 712
Annen finanskostnad	12	12 055	27 292
<b>Resultat av finansposter</b>		<b>-173 318</b>	<b>-330 285</b>
<b>Ordinært resultat før skattekostnad</b>		<b>793 428</b>	<b>-447 311</b>
Skattekostnad på ordinært resultat	1	199 256	-126 481
<b>Årsresultat</b>		<b>594 172</b>	<b>-320 830</b>
<b>Overføringer</b>			
Avsatt til utbytte	9	353 570	0
Tilleggsutbytte	9	7 646 430	0
Overført fra annen egenkapital	9	-7 405 828	-320 830
<b>Sum overføringer</b>		<b>594 172</b>	<b>-320 830</b>



## Balanse

Eiendeler	Note	2016	2015
<b>Anleggsmidler</b>			
<i>Immaterielle eiendeler</i>			
Utsatt skattefordel	1	21 565	0
Sum immaterielle eiendeler		<u>21 565</u>	<u>0</u>
<i>Varige driftsmidler</i>			
Tomter, bygninger o.a. fast eiendom	7, 10	1 289 500	1 488 161
Maskiner og anlegg	7, 10, 13	2 567 187	3 231 941
Sum varige driftsmidler		<u>3 856 687</u>	<u>4 720 102</u>
<i>Finansielle anleggsmidler</i>			
Investeringer i aksjer og andeler	3	10 000	10 000
Sum finansielle anleggsmidler		<u>10 000</u>	<u>10 000</u>
Sum anleggsmidler		<u>3 888 252</u>	<u>4 730 102</u>
<b>Omløpsmidler</b>			
<i>Varer</i>			
Lager av varer og annen beholdning	8, 10	790 758	1 277 060
Sum varer		<u>790 758</u>	<u>1 277 060</u>
<i>Fordringer</i>			
Kundefordringer	10	1 510 808	3 352 720
Andre kortsiktige fordringer		395 124	9 240 367
Sum fordringer		<u>1 905 931</u>	<u>12 593 087</u>
<i>Bankinnskudd, kontanter o.l</i>			
Bankinnskudd, kontanter o.l.	2	1 193 779	1 490 490
Sum bankinnskudd, kontanter o.l		<u>1 193 779</u>	<u>1 490 490</u>
Sum omløpsmidler		<u>3 890 469</u>	<u>15 360 636</u>
Sum eiendeler		<u>7 778 721</u>	<u>20 090 738</u>



## Balanse

Egenkapital og gjeld	Note	2016	2015
<b>Egenkapital</b>			
<i>Innskutt egenkapital</i>			
Aksjekapital	9, 11	2 000 000	2 000 000
Annen innskutt egenkapital		0	6 384 241
<b>Sum innskutt egenkapital</b>		<b>2 000 000</b>	<b>8 384 241</b>
<i>Opptjent egenkapital</i>			
Annen egenkapital	9	240 602	1 262 189
<b>Sum opptjent egenkapital</b>		<b>240 602</b>	<b>1 262 189</b>
<b>Sum egenkapital</b>		<b>2 240 602</b>	<b>9 646 430</b>
<b>Gjeld</b>			
<i>Avsetning for forpliktelser</i>			
Utsatt skatt	1	0	77 197
<b>Sum avsetning for forpliktelser</b>		<b>0</b>	<b>77 197</b>
<i>Annen langsiktig gjeld</i>			
Gjeld til kredittinstitusjoner	10	1 250 000	1 750 000
Øvrig langsiktig gjeld		640 000	3 520 000
<b>Sum annen langsiktig gjeld</b>		<b>1 890 000</b>	<b>5 270 000</b>
<i>Kortsiktig gjeld</i>			
Leverandørgjeld		648 514	1 408 566
Betalbar skatt	1	298 018	564 060
Skyldig offentlige avgifter		802 786	1 208 154
Annen kortsiktig gjeld		1 898 800	1 916 331
<b>Sum kortsiktig gjeld</b>		<b>3 648 119</b>	<b>5 097 111</b>
<b>Sum gjeld</b>		<b>5 538 119</b>	<b>10 444 308</b>
<b>Sum egenkapital og gjeld</b>		<b>7 778 721</b>	<b>20 090 738</b>

Lars Mølbach  
styreleder

Klaus Skov Eskildsen  
styremedlem

09.03.2017

Styret i Børset Bakeri AS

Bernt Ove Søvik  
styremedlem

Henrik Broksø Thulesen  
styremedlem



## Noter til regnskapet 2016

### Regnskapsprinsipper

Årsregnskapet er satt opp i samsvar med regnskapsloven bestemmelser og god regnskapsskikk.

### Bruk av estimater

Utarbeidelse av regnskap i samsvar med regnskapsloven krever bruk av estimater. Videre krever anvendelse av selskapets regnskapsprinsipper at ledelsen må utøve skjønn. Områder som i stor grad inneholder slike skjønsmessige vurderinger, høy grad av kompleksitet, eller områder hvor forutsetninger og estimater er vesentlige for årsregnskapet, er beskrevet i notene.

### Salgsinntekter

Inntekter ved salg av varer og tjenester vurderes til virkelig verdi av vederlaget, netto etter fradrag for merverdiavgift, returer, rabatter og andre avslag.

Salg av varer inntektsføres når risiko og kontroll i all hovedsak er overført kjøperen. Med risiko menes eiendelens gevinst og tapspotensiale mens kontroll defineres som beslutnings og råderett. Erfaringstall anvendes for å estimere og regnskapsføre avsetninger for kvantumsrabatter og retur på salgstidspunktet.

Salg av tjenester inntektsføres etter hvert som de er levert.

### Klassifisering og vurdering av balanseposter

Eiendeler bestemt til varig eie eller bruk er klassifisert som anleggsmidler. Anleggsmidler er vurdert til anskaffelseskost. Omløpsmidler og kortsiktig gjeld omfatter normalt poster som forfaller til betaling innen ett år etter balansedagen, samt poster som knytter seg til varekretsløpet. Omløpsmidler vurderes til laveste verdi av anskaffelseskost og antatt virkelig verdi.

Fordringer klassifiseres som omløpsmidler hvis de skal tilbakebetales i løpet av ett år. For gjeld er analoge kriterier lagt til grunn. Første års avdrag på langsiktige fordringer og langsiktig gjeld klassifiseres likevel ikke som omløpsmiddel og kortsiktig gjeld.

Enkelte poster er vurdert etter andre regler. Postene det gjelder vil være blant de postene som omhandles nedenfor.

### Immaterielle eiendeler

Utgifter til egen utvikling av immaterielle eiendeler kostnadsføres løpende.

### Varige driftsmidler

Varige driftsmidler balanseføres og avskrives lineært til restverdi over driftsmidlenes forventede utnyttbare levetid. Ved endring i avskrivningsplan fordeles virkningen over gjenværende avskrivningstid ("knekkpunktmetoden"). Vedlikehold av driftsmidler kostnadsføres løpende. Påkostninger eller forbedringer tillegges driftsmidlets kostpris og avskrives i takt med driftsmidlet.

Skillet mellom vedlikehold og påkostning/forbedring regnes i forhold til driftsmidlets stand ved kjøp av driftsmidlet. Tomter avskrives ikke.

Leide (leasede) driftsmidler balanseføres som driftsmidler hvis leiekontrakten anses som finansiell.

Utgifter til leie av øvrige driftsmidler kostnadsføres som operasjonell. Forskuddsbetalinger balanseføres som forskuddsbetalt kostnad, og fordeles over leieperioden.

### Nedskrivning av anleggsmidler

Ved indikasjon på at balanseført verdi av et anleggsmiddel er høyere enn virkelig verdi, foretas det test for verdifall. Testen foretas for det laveste nivå av anleggsmidler som har selvstendige kontantstrømmer. Hvis balanseført verdi er høyere enn både salgsverdi og gjenvinnbart beløp, foretas det nedskrivning til det høyeste av salgsverdi og gjenvinnbart beløp. Gjenvinnbart beløp er det høyeste av netto salgsverdi og bruksverdi. Bruksverdi er nåverdi av fremtidige kontantstrømmer knyttet til eiendelen.

Tidligere nedskrivninger, med unntak for nedskrivning av goodwill, reverseres hvis grunnlaget for nedskrivningen ikke lenger er til stede.

### Investeringer i andre selskaper

Kostmetoden brukes som prinsipp for investeringer i andre selskaper. Kostprisen økes når midler tilføres ved kapitalutvidelse. Mottatte utdelinger resultatføres i utgangspunktet som inntekt. Utbytte fra andre

Børset Bakeri AS



## Noter til regnskapet 2016

selskaper regnskapsføres som finansinntekt når utbyttet er vedtatt.  
Investeringene blir nedskrevet til virkelig verdi dersom verdifallet ikke er forbigående

### Varer

Lager av innkjøpte varer er vurdert til det laveste av anskaffelseskost etter FIFO-prinsippet, og netto salgsverdi. Egentilvirkede ferdigvarer og varer under tilvirkning vurderes til variabel tilvirkningskost.

### Fordringer

Kundefordringer og andre fordringer er oppført i balansen til pålydende etter fradrag for avsetning til forventet tap. Avsetning for tap gjøres på grunnlag av individuelle vurderinger av de enkelte fordringene. I tillegg gjøres det for øvrige kundefordringer en uspesifisert avsetning for å dekke antatt tap.

### Pensjoner

Selskapet har ulike pensjonsordninger. Pensjonsordningene er finansiert gjennom innbetalinger til forsikringsselskap, med unntak av AFP-ordningen. Selskapet har bare innskuddsplaner.

### Innskuddsplaner

Ved innskuddsplaner betaler selskapet innskudd til et forsikringsselskap. Selskapet har ingen ytterligere betalingsforpliktelse etter at innskuddene er betalt. Innskuddene regnskapsføres som lønnskostnad. Eventuelle forskuddsbetalte innskudd balanseføres som eiendel (pensjonsmidler) i den grad innskuddet kan refunderes eller redusere framtidige innbetalinger.

### Skatt

Skattekostnaden i resultatregnskapet omfatter både periodens betalbare skatt og endring i utsatt skatt. Utsatt skatt beregnes med 24 % på grunnlag av de midlertidige forskjeller som eksisterer mellom regnskapsmessige og skattemessige verdier, samt eventuelt ligningsmessig underskudd til fremføring ved utgangen av regnskapsåret. Skatteøkende og skattereduserende midlertidige forskjeller som reverserer eller kan reversere i samme periode er utlignet og nettopført. Utsatt skatt på merverdier i forbindelse med oppkjøp av datterselskap blir ikke utlignet.

Oppføring av utsatt skattefordel på netto skattereduserende forskjeller som ikke er utlignet og underskudd til fremføring, er begrunnet med antatt fremtidig inntjening. Utsatt skattefordel som kan balanseføres og utsatt skatt er oppført netto i balansen.

Skatt på avgitt konsernbidrag som er ført som økt kostpris på aksjer i andre selskaper, og skatt på mottatt konsernbidrag som er ført direkte mot egenkapitalen, er ført direkte mot skatt i balansen (føringen skjer mot betalbar skatt hvis konsernbidraget har hatt virkning på betalbar skatt og mot utsatt skatt hvis konsernbidraget har hatt virkning på utsatt skatt).

### Valuta

Fordringer og gjeld i utenlandsk valuta vurderes etter kursen ved regnskapsårets slutt. Kursgevinster og kurstap knyttet til varesalg og varekjøp i utenlandsk valuta føres som salgsinntekter og varekostnad.



## Noter til regnskapet 2016

### Note 1 Skatt

Årets skattekostnad	2016	2015
Resultatført skatt på ordinært resultat:		
Betalbar skatt	298 018	564 060
Endring i utsatt skatt	-98 762	-690 541
<b>Skattekostnad ordinært resultat</b>	<b>199 256</b>	<b>-126 481</b>
Skattepliktig inntekt:		
Ordinært resultat før skatt	793 428	-447 311
Permanente forskjeller	0	1 739
Endring i midlertidige forskjeller	398 642	2 534 684
<b>Skattepliktig inntekt</b>	<b>1 192 070</b>	<b>2 089 111</b>
Betalbar skatt i balansen:		
Betalbar skatt på årets resultat	298 018	564 060
<b>Sum betalbar skatt i balansen</b>	<b>298 018</b>	<b>564 060</b>

Skatteeffekten av midlertidige forskjeller og underskudd til fremføring som har gitt opphav til utsatt skatt og utsatte skattefordeler, spesifisert på typer av midlertidige forskjeller:

	2016	2015	Endring
Varige driftsmidler	-89 853	308 790	398 642
<b>Sum</b>	<b>-89 853</b>	<b>308 790</b>	<b>398 642</b>
<b>Utsatt skattefordel / skatt (24 % / 25 %)</b>	<b>-21 565</b>	<b>77 197</b>	<b>98 762</b>

### Note 2 Bankinnskudd

	2016	2015
Bundne skattetrekkmidler	326 536	388 757

### Note 3 Andre langsiktige aksjer og andeler

Selskap	Eierandel	Balanseført verdi	Markedsverdi
Aksjer i TNS	0 %	10 000	10 000
<b>Balanseført verdi 31.12</b>		<b>10 000</b>	<b>10 000</b>

Det er ingen kjent markedsverdi for investeringene.

Børset Bakeri AS



## Noter til regnskapet 2016

### Note 4 Salgsinntekter

	2016	2015
<b>Pr. Virksomhetsområde</b>		
Salg egentilvirkede	31 324 881	30 724 409
Salg handelsvarer	0	0
Andre salgsinntekter	241 718	385 379
<b>Sum</b>	<b>31 566 599</b>	<b>31 109 787</b>
<b>Geografisk fordeling</b>		
Norge	31 566 599	31 109 787
<b>Sum</b>	<b>31 566 599</b>	<b>31 109 787</b>

### Note 5 Lønnskostnader, antall ansatte, godtgjørelser, lån til ansatte m

Lønnskostnader	2016	2015
Lønninger	11 108 326	10 223 999
Arbeidsgiveravgift	726 611	676 398
Pensjonskostnader	343 185	245 973
Andre ytelser	656 412	849 341
<b>Sum</b>	<b>12 834 536</b>	<b>11 995 712</b>

Gjennomsnittlig antall årsverk sysselsatt i regnskapsåret 24

Det er ikke utbetalt ytelser til ledende personer i 2016

Det er ikke gitt lån/sikkerhetsstillelse til daglig leder, styrets leder eller andre nærstående parter.

#### OTP

Selskapet er pliktig til å ha tjenstepensjonsordning etter lov om obligatorisk tjenstepensjon. Selskapets pensjonsordning tilfredsstiller kravene i denne lov.

#### Revisor

Kostnadsført honorar til revisor for 2016 utgjør kr 44 750,- ekskl.mva, hvorav kr 8 250 gjelder andre tjenester.

### Note 6 Mellomværende med selskap i samme konsern

Fordringer	2016	2015
Langsiktige fordringer	0	0
Kundefordringer	1 014 734	2 106 065
Andre fordringer	859 950	1 098 526
<b>Gjeld</b>	<b>2016</b>	<b>2015</b>
Langsiktig gjeld	0	0
Leverandørgjeld	-49 765	-60 122
Kortsiktig gjeld	0	0

Børset Bakeri AS



## Noter til regnskapet 2016

### Note 7 Varige driftsmidler

	Tomter, bygninger o.a fast eiendom	Maskiner og anlegg	Totalt
<b>Anskaffelser</b>			
Anskaffelseskost 01.01	5 192 343	6 487 654	11 679 997
Tilgang	0	59 600	59 600
Avgang	0	0	0
<b>Anskaffelseskost 31.12</b>	<b>5 192 343</b>	<b>6 547 254</b>	<b>11 739 597</b>
Akk. av-/nedskrivninger 31.12	-3 902 843	-3 980 067	-7 882 910
<b>Reversering av nedskrivninger</b>	<b>0</b>	<b>0</b>	<b>0</b>
<b>Balanseført verdi 31.12</b>	<b>1 289 500</b>	<b>2 567 187</b>	<b>3 856 687</b>
<b>Årets avskrivninger</b>	<b>198 661</b>	<b>724 354</b>	<b>923 015</b>
Avskrivningssats	4 %	10%-20%	
Avskrivningsplan	Lineær	Lineær	
Økonomisk levetid	25 år	5-10 år	

### Note 8 Varer

	2016	2015
Råvarer og innkjøpte halvfabrikater	738 038	1 059 044
Varer under tilvirkning	0	0
Ferdigvarer	52 720	218 016
<b>Sum</b>	<b>790 758</b>	<b>1 277 060</b>
Varebeholdning vurdert til anskaffelseskost	790 758	1 277 060
Varebeholdning vurdert til virkelig verdi	790 758	1 277 060
<b>Ukuransnedskrivning</b>	<b>0</b>	<b>0</b>

Selskapets varebeholdning er vurdert til innkjøpspris. Det er ikke foretatt nedskrivning for ukurans. Varer under tilvirkning er vurdert til variabel tilvirkningskostnad.

### Note 9 Egenkapital

	Aksjekapital	Annen innskutt egenkapital	Annen egenkapital	Sum egenkapital
Pr. 01.01	2 000 000	6 384 241	1 262 189	9 646 430
Tilleggsutbytte		-6 384 241	-1 262 189	-7 646 430
Ordinært utbytte			-353 570	-353 570
Årets resultat			594 172	594 172
<b>Pr 31.12</b>	<b>2 000 000</b>	<b>0</b>	<b>240 602</b>	<b>2 240 602</b>

Børset Bakeri AS



## Noter til regnskapet 2016

### Note 10 Fordringer, gjeld, pantstillelser og garantier m.v

	2016	2015
Fordringer med forfall senere enn ett år	0	0
Langsiktig gjeld med forfall senere enn fem år	1 250 000	1 750 000
<b>Gjeld som er sikret ved pant o.l.</b>	<b>2016</b>	<b>2015</b>
Gjeld til kredittinstitusjoner	1 250 000	1 750 000
Øvrig langsiktig gjeld	640 000	3 520 000
<b>Sum</b>	<b>1 890 000</b>	<b>5 270 000</b>

Balanseført verdi av pantsatte eiendeler	2016	2015
Tomter, bygninger o.a fast eiendom	1 289 500	1 488 161
Maskiner og anlegg	2 567 187	3 231 941
Driftsløsøre, inventar og utstyr	0	0
Lager av varer og annen beholdning	438 733	880 018
Kundefordringer	496 074	496 655
<b>Sum</b>	<b>4 791 495</b>	<b>6 096 775</b>

### Note 11 Antall aksjer, aksjeeiere m

Aksjekapital	Antall	Pålydende	Balanseført
Ordinære aksjer	2 000	1 000	2 000 000
Aksjekapitalen eies av følgende aksjonærer:			
<b>Aksjonærer:</b>		<b>Antall aksjer</b>	<b>Eierandel</b>
Baxt AS		2 000	100 %
<b>Sum</b>		<b>2 000</b>	<b>100 %</b>

Selskapet har en aksjeklasse og alle aksjer har lik stemmerett.

Børset Bakeri AS er datterselskap av Baxt AS som utarbeider konsernregnskap der Børset Bakeri AS inngår i konsolideringen. Konsernregnskapet kan fås utlevert Hos Baxt AS, Hegdalringen 27A, 3262 Larvik .

Børset Bakeri AS



## Noter til regnskapet 2016

### Note 12 Spesifikasjon av finansinntekter og finanskostnader

<b>Finansinntekter</b>	<b>2016</b>	<b>2015</b>
Renteinntekt fra andre foretak i samme konsern	0	0
Annen finansinntekt	0	0
<b>Sum finansinntekter</b>	<b>0</b>	<b>0</b>

<b>Finanskostnader</b>	<b>2016</b>	<b>2015</b>
Rentekostnad fra andre foretak i samme konsern	80 570	130 637
Annen finanskostnad	750	1 298
<b>Sum finanskostnader</b>	<b>81 320</b>	<b>131 935</b>

### Note 13 Leasing

#### Årlig leie av ikke balanseførte driftsmidler

<b>Leieobjekt</b>	<b>Avtaleperiode</b>	<b>Årets leie</b>
Fryseanlegg - LIN anlegg	utløper 30.6.2017	255 000
Maskiner og Utstyr	utløper 31.8.2017	215 000
Driftsløsøre, inventar o.a utstyr		0
<b>Sum</b>		<b>470 000</b>