



ÅRSREGNSKAPET FOR REGNSKAPSÅRET 2020 - GENERELL INFORMASJON

Enheten

Organisasjonsnummer: 915 814 581
Organisasjonsform: Aksjeselskap
Foretaksnavn: LL SETESDAL BILRUTER
Forretningsadresse: Bjoråvegen 72
4735 EVJE

Regnskapsår

Årsregnskapets periode: 01.01.2020 - 31.12.2020

Konsern

Mørselskap i konsern: Ja
Konsernregnskap lagt ved: Ja

Regnskapsregler

Regler for små foretak benyttet: Nei
Benyttet ved utarbeidelsen av årsregnskapet til selskapet: Regnskapslovens alminnelige regler
Benyttet ved utarbeidelsen av årsregnskapet til konsernet: Regnskapslovens alminnelige regler

Årsregnskapet fastsatt av kompetent organ

Bekreftet av representant for selskapet: Stian Skedsmo
Dato for fastsettelse av årsregnskapet: 24.08.2021

Grunnlag for avgivelse

År 2020: Årsregnskapet er elektronisk innlevert
År 2019: Tall er hentet fra elektronisk innlevert årsregnskap fra 2020

Det er ikke krav til at årsregnskapet m.v. som sendes til Regnskapsregisteret er undertegnet. Kontrollen på at dette er utført ligger hos revisor/enhetens øverste organ. Sikkerheten ivaretas ved at innsender har rolle/rettighet for innsending av årsregnskapet via Altinn, og ved at det bekreftes at årsregnskapet er fastsatt av kompetent organ.

Brønnøysundregistrene, 07.08.2022



Resultatregnskap

Beløp i: NOK	Note	2020	2019
RESULTATREKNESKAP			
Inntekter			
Driftsinntekt	1,2	228 852 812	229 654 282
Gev. v/salg av dr.m og annen dr.innt	1,4	211 359	721 672
Sum inntekter		229 064 171	230 375 954
Kostnader			
Varekostnad og underleverandør		3 195 159	3 402 057
Lønnskostnad	3	117 519 881	117 899 795
Avskrivning	4	6 902 037	5 185 458
Annen driftskostnad	3	92 550 094	94 037 828
Sum kostnader		220 167 171	220 525 138
Driftsresultat		8 897 000	9 850 816
Finansinntekter og finanskostnader			
Renteinntekt frå føretak i same konsern		96 023	107 791
Anna renteinntekt		365 791	855 371
Finansinntekt	1	250 000	300 000
Sum finansinntekter		711 814	1 263 162
Nedskrivning av finansielle egedelar			212 000
Annan rentekostnad		13 581	2 458
Sum finanskostnader		13 581	214 458
Netto finans		698 233	1 048 704
Ordinært resultat før skattekostnad		9 595 233	10 899 520
Skattekostnad	9	2 058 830	2 398 167
Ordinært resultat etter skattekostnad		7 536 403	8 501 353
Årsresultat		7 536 403	8 501 353
Overføringar og disponeringar			
Ordinært utbytte		5 632 440	3 313 200
Overføring annen egenkapital	10	1 903 963	5 188 153



Resultatregnskap

Beløp i: NOK	Note	2020	2019
Sum overføringer og disponeringar		7 536 403	8 501 353



Balanse

Beløp i: NOK	Note	2020	2019
BALANSE - EIGEDELAR			
Anleggsmiddel			
Immaterielle egedelar			
Utsett skattefordel	9	1 320 894	1 815 069
Sum immaterielle egedelar		1 320 894	1 815 069
Varige driftsmiddel			
Maskiner og inventar	4,8	6 171 040	5 878 982
Vognparken	4,8	29 489 020	11 881 876
Sum varige driftsmiddel		35 660 060	17 760 858
Finansielle anleggsmiddel			
Investeringar i dotterselskap	5	17 425 782	17 425 782
Lån til føretak i same konsern	6	4 884 055	4 788 032
Investeringar i tilknytt selskap	5	5 005 000	4 855 000
Investeringer i aksjer og andeler	5	5 000	5 000
Overfinans.pensjon og andre fordringer	3	8 423	8 423
Sum finansielle anleggsmiddel		27 328 260	27 082 237
Sum anleggsmiddel		64 309 214	46 658 164
Omløpsmiddel			
Varer			
Varelager		800 000	0
Sum varer		800 000	0
Krav			
Kundefordringer		40 879 305	42 398 837
Andre fordringer	6	7 673 034	2 700 595
Sum krav		48 552 339	45 099 432
Bankinnskot, kontantar og liknande			
Bankinnskudd	7	26 195 668	38 978 618
Sum bankinnskot, kontantar og liknande		26 195 668	38 978 618
Sum omløpsmiddel		75 548 007	84 078 050



Balanse

Beløp i: NOK	Note	2020	2019
SUM EIGEDLAR		139 857 221	130 736 214
BALANSE - EIGENKAPITAL OG GJELD			
Eigenkapital			
Innskoten eigenkapital			
Aksjekapital	10	1 656 600	1 656 600
Overkurs	10	2 537 050	2 537 050
Annan innskoten eigenkapital	10	382 750	382 750
Sum innskoten eigenkapital		4 576 400	4 576 400
Opptent eigenkapital			
Annen egenkapital	10	74 089 484	72 185 520
Sum opptent eigenkapital		74 089 484	72 185 520
Sum eigenkapital		78 665 884	76 761 920
Gjeld			
Langsiktig gjeld			
Pensjonsplikter	3		
Utsett skatt	9		
Anna langsiktig gjeld			
Sum langsiktig gjeld		0	0
Kortsiktig gjeld			
Leverandørgjeld		18 710 153	17 279 359
Betalbar skatt	9	1 564 655	2 036 724
Skyldige offentlige avgifter		6 555 078	6 399 803
Utbytte		5 632 440	3 313 200
Kortsiktig konserngjeld	6	737 229	749 241
Annen kortsiktig gjeld	6	27 991 782	24 195 967
Sum kortsiktig gjeld		61 191 337	53 974 294
Sum gjeld		61 191 337	53 974 294



Balanse

Beløp i: NOK	Note	2020	2019
SUM EIGENKAPITAL OG GJELD		139 857 221	130 736 214
POSTAR UTANOM BALANSEN			
Garantistillingar	8	21 299 281	



Konsernets resultatregnskap

Beløp i: NOK	Note	2020	2019
RESULTATREKNESKAP			
Inntekter			
Driftsinntekter	1,2	230 067 793	230 805 585
Gevinst ved salg av dr.m og annen dr. inntekt	1,4	211 359	721 672
Sum inntekter		230 279 152	231 527 257
Kostnader			
Varekostnad		3 195 159	3 402 057
Lønnskostnad	3	117 519 881	117 899 795
Avskrivning på varige driftsmidler	4	7 754 471	6 035 228
Annen driftskostnad	3	92 436 213	93 948 711
Sum kostnader		220 905 724	221 285 791
Driftsresultat		9 373 428	10 241 466
Finansinntekter og finanskostnader			
Inntekt på investering i tilknyttet selskap	1,5	1 101 279	1 457 406
Anna renteinntekt		555 866	1 197 260
Sum finansinntekter		1 657 145	2 654 666
Annan rentekostnad		15 793	2 458
Sum finanskostnader		15 793	2 458
Netto finans		1 641 352	2 652 208
Ordinært resultat før skattekostnad		11 014 780	12 893 674
Skattekostnad på ordinært resultat	9	2 196 436	2 547 711
Ordinært resultat etter skattekostnad		8 818 344	10 345 963
Årsresultat		8 818 344	10 345 963



Konsernets balanse

Beløp i: NOK	Note	2020	2019
BALANSE - EIGEDELAR			
Anleggsmiddel			
Immaterielle egedelar			
Utsett skattefordel	9	1 756 364	2 121 762
Sum immaterielle egedelar		1 756 364	2 121 762
Varige driftsmiddel			
Tomter, bygninger	4,8	7 560 480	8 323 100
Vognparken	4,8	29 489 020	11 881 876
Maskiner og inventar	4,8	6 345 597	6 143 353
Sum varige driftsmiddel		43 395 097	26 348 329
Finansielle anleggsmiddel			
Investeringar i tilknytt selskap	5	10 557 661	9 556 383
Investeringer i aksjer og andeler	5	107 500	107 500
Overfinan. pensjon og andre fordringer	3	8 423	8 423
Sum finansielle anleggsmiddel		10 673 584	9 672 306
Sum anleggsmiddel		55 825 045	38 142 397
Omløpsmiddel			
Varer			
Varelager		800 000	
Sum varer		800 000	
Krav			
Kundefordringer		40 879 327	42 398 837
Andre fordringer	6	7 982 021	2 918 246
Sum krav		48 861 348	45 317 083
Bankinnskot, kontantar og liknande			
Bankinnskudd	7	45 644 052	57 268 968
Sum bankinnskot, kontantar og liknande		45 644 052	57 268 968
Sum omløpsmiddel		95 305 400	102 586 051



Konsernets balanse

Beløp i: NOK	Note	2020	2019
SUM EIGEDLAR		151 130 445	140 728 448
BALANSE - EIGENKAPITAL OG GJELD			
Eigenkapital			
Innskoten eigenkapital			
Aksjekapital	10	1 656 600	1 656 600
Overkurs	10	2 537 050	2 537 050
Annan innskoten eigenkapital	10	382 750	382 750
Sum innskoten eigenkapital		4 576 400	4 576 400
Opptent eigenkapital			
Annen egenkapital	10	85 828 380	82 642 476
Sum opptent eigenkapital		85 828 380	82 642 476
Sum eigenkapital		90 404 780	87 218 876
Sum langsiktig gjeld		0	0
Kortsiktig gjeld			
Leverandørgjeld		18 715 330	17 287 761
Betalbar skatt	9	1 831 038	2 312 842
Skyldige offentlige avgifter		6 555 078	6 399 803
Utbytte		5 632 440	3 313 200
Annen kortsiktig gjeld	6	27 991 779	24 195 966
Sum kortsiktig gjeld		60 725 665	53 509 572
Sum gjeld		60 725 665	53 509 572
SUM EIGENKAPITAL OG GJELD		151 130 445	140 728 448
POSTAR UTANOM BALANSEN			
Garantistillingar	8	21 299 281	



ÅRSMELDING

L/L SETESDAL BILRUTER

2020



KVA SELSKAPET DRIV MED OG KOR DET VERT DRIVE

Selskapet driv med rute- og skulekøyring, turkøyring, pasientreiser samt godstransport i Agder. Selskapet er lokalisert i Evje og Hornnes kommune

STYRINGSORGAN

Etter ordinær generalforsamling 2020 har styret i L/L Setesdal Bilruter vore samansett slik:

Medlemmer:

1. Svein Arne Haugen, leiar
2. Sigmund Aune, nestleiar
3. Knut Hagen, medlem
4. Torunn Helene Langeid, medlem
5. Mardon Drangsholt, medlem
6. Siri Lyngvi-Østerhus
7. Svein Tore Thorsen, - Personalvald
8. Odd Håvard Dahle - Personalvald
9. Torbjørn Hansen - Personalvald

Vara medlemmer:

1. Liv Hansen
2. Ingvild Hovden
3. Karianne Hovet

- | | |
|----------------------|----------------------------|
| 1. Jorunn Jensen | 1.vara medlem personalvald |
| 2. Torbjørn Kleivane | 2.vara medlem personalvald |
| 3. Aileen Hoenjet | 3.vara medlem personalvald |

Valnemnda i L/L Setesdal Bilruter vart samansett slik:

Medlemmer:

Jan D. Dalen
Kjellbjørg Øydne Auestad
Ånund Faremo

Opplysningar

Godtgjersle til styreleiar vart sett til kr 65 000,- pr år, og møtegodtgjersla til styremedlemmene og medlemmene av valnemnda til kr 3 500,- pr møte. Reise- og diettgodtgjersle etter satsane i staten.

Styret har i 2020 hatt 10 møter der det i alt vart handsama 63 saker.

Pr. 31. desember 2020 hadde selskapet 385 luteigarar. Ingen luteigar eig meir enn 25 % av lutane.



DRIFTSFORHOLD

Selskapet har anbudskontrakter i Arendal, Setesdal og Åseral. Dette gjeld all skule- og rutekjøring i disse områda. Selskapet driv også turkjøring, pasienttransport og godstransport.

Total produksjon i 2020 var ca. 7,5 mill km.

Selskapet har ikkje eigen verkstad. Service- og vedlikehald på køyretøy stasjonert i Setesdal blir utført av Trucknor Setesdal AS. Service- og vedlikehald på køyretøy som er stasjonert i Arendalsområdet blir utført av Norsk Scania.

Covid-19

Selskapet sin aktivitet med turkjøring er vesentlig redusert som følge av covid-19. Skule- og rutekjøring var i perioder noe redusert. Som følge av at kollektivtransporten har blitt definert som en samfunnskritisk teneste, har selskapet fått noe kompensasjon for redusert passasjertall.

Ansatte

Pr. 31.12.2020 hadde LL Setesdal Bilruter 197 fast tilsette som utgjør 180 årsverk. Av desse er 20 kvinner som prosentvis utgjør 10,5 %

Personal- og arbeidsmiljø

Sjukefråværet i LL Setesdal Bilruter har hatt ei auke på rett over 16 % samanlikna med fjoråret. Av det totale fråværet utgjør langtidsfråværet nærare 65 %.

Det har ikkje vore alvorlege ulukker eller skader blant dei tilsette som følge av verksemda i selskapet.

Konsernet har framleis stort fokus på førebyggjande helsetiltak blant dei tilsette og arbeider målretta for å redusere korttidsfråværet.

Det har vore fire AMU-møter i 2020, og totalt har 24 saker blitt handsama.

Samarbeidet med organisasjonane til dei tilsette har vore konstruktivt og medverka positivt til drifta. Det er ingen fast tilsette i eigedomsselskapet.

Etterutdanning for yrkessjåførar

I 2020 arrangerte vi 8 vanlege kurs. I tillegg 2 kurs påbygg. Av deltakarane på kurs utgjør eksterne deltakarar 36 %.

Diskriminering

Diskrimineringslova har som føremål å fremje likestilling, sikre like mogelegheiter og rettar og å hindre diskriminering på grunn av etnisitet, nasjonalt opphav, avstamming, hudfarge, språk, religion og livssyn. Konsernet møter lova sitt føremål innafor vår verksemd gjennom likebehandling i samband med rekruttering, løns- og arbeidsvilkår, forfremming, mogelegheit for utvikling og vern mot trakassering. Konsernet har fokus på å leggje til rette dersom tilsette har nedsett funksjonsevne.

Forureining av det ytre miljøet

Konsernet forureinar det ytre miljøet med avgassar frå vognparken, støy og utslepp frå vaskemiddel og liknande. Kontinuerlege tiltak som vi har for å redusere dette, er fornying av vognparken, redusert tomgangskøyning og forbetring av køyrestilen til sjåførane. Så godt som alle bussene har EURO6 motor. Frå 1. juli blei det satt inn tre elbussar i fast rutetrafikk i Arendal. Dette var eit samarbeidsprosjekt med AKT.



Energiforbruk ved selskapet sitt hovudanlegget på Evje var i straum 469 386 kWh. Det er ein nedgang på 7% i forhold til 2019 og 19% i forhold til 2018. I tillegg blir det brukt straum på avdelingane. Det blei i 2020 brukt ca. 2,6 mill. liter diesel.

Som leverandør av kollektivtransport har aktiviteten til selskapet ein netto positiv effekt på miljøet. Som transportselskap er faren for ulukker til stades.

Faste eigedomar

Konsernet si forvaltning av all fast eigedom vert handsama gjennom dotterselskapet Setesdal Bilruter Eigedom AS. Dette gjeld hovudanlegget på Evje, anlegget i Froland, leilegheit og stasjon på Hovden samt leilegheit i Korshamn.

ØKONOMI

Konsernet omsette for kr 230,3 mill. i 2020. Av desse høyrer kr 229,1 mill til morselskapet Dette er ei nedgang på 0,5 % i forhold til året før. Årsresultatet for konsernet vart på kr 8,8 mill. Årsresultatet for morselskapet vart i 2020 på kr 7,5 mill. etter ein skattekostnad på kr 2,1 mill.

Driftsresultatet for konsernet vart kr 9,4 mill, ein nedgang på 0,9 mill frå året før.

Dei samla investeringane i konsernet utgjorde i 2020 kr 26,8 mill. og omfattar i all hovudsak ordinært kjøp av busser og utstyr til virksomheten.

Likviditetsbeholdninga til konsernet var kr 45,6 mill. pr 31.12.2020. Konsernet si evne til eigenfinansiering av investeringar er god. Selskapets gjeld er kortsiktig og i prinsippet kan all kortsiktig gjeld nedbetalast ved hjelp av dei mest likvide midlane. Konsernet si finansielle stilling vurderes derfor som tilfredstillende.

Konsernet sin soliditet er god med ein eigenkapitaldel pr 31.12.2020 på 60 %. Dette er ei nedgang på 2 prosentpoeng i høve til året før. På bakgrunn av det er inngått avtaler som behandles som operasjonell leasing så kostnadsføres leiekostnadene etter kvart som de påløper. Det vises til note 4 vedrørende behandling av leasing/leieavtaler

Konsernet har ikkje hatt forsking- og utviklingsaktivitetar i 2020.

Konsernet er eksponert for finansiell risiko på ulike område, spesielt renterisiko. Målsettinga er å avdempe den finansielle risiko i størst mogleg grad. Den noverande strategien til konsernet omhandlar ikkje bruk av finansielle instrument, men dette er gjenstand for stadig vurdering av styret. All renteberande gjeld selskapet påtar seg har flytande rente. Selskapets leasingavtaler har også flytande rente.

Årsresultatet blir føreslege disponert på følgjande måte:

Overført til annan eigenkapital	kr 1.903.963
Avsetning til utbytte	kr 5.632.440
Sum disponert	kr 7.536.403

Styret meiner at årsrekneskapet gjev eit rettvist bilete av eigedeler, gjeld, finansielle stilling og resultat, til selskapet.



Drifta held fram

I samsvar med rekneskapsloven § 3-3a er det stadfesta at føresetnadene om at drifta held fram er til stades. Konsernet er i ei sunn økonomisk og finansiell stilling.

FRAMTIDIG UTVIKLING

Selskapet har nå all busskøyning på anbudskontrakter, og desse kontraktane har ulike utløpstider. For selskapet vil det derfor være viktig for den vidare utvikling at vi sikrar oss nye anbudskontrakter.


Selskapet har vedtatt ein ny strategiplan for å sikre vidare utvikling i åra som kjem. Utviklinga i bussbransjen stiller store krav til selskapets aktive nærvær og omstillingsevne. Tilpassing til nye miljøkrav og teknologisk utvikling er viktig for selskapet. Eigarskapet på 50% i Trucknor Setesdal AS er viktig for å utvikle forretningsområda innan verkstad, også ut mot eksterne storbilkundar.

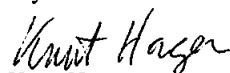
Selskapet vil fortsette sitt arbeid med god kostnadskontroll og tett oppfølging, som har vore viktig for å sikre innteninga i dei nye kontraktane. Med ein solid egenkapital og ein fungerande organisasjon er grunnlaget godt for å møte dei utfordringar vi nå står overfor.

SLUTTORD

Styret ser seg nøgd med driftsåret 2020, og takker personalet for god innsats.


Evje, 4 mai 2021



Svein Arne Haugen
Styret sin leiar

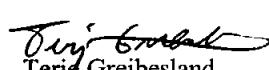

Knut Hagen
Styremedlem


Svein Tore Thorsen
Styremedlem


Torbjørn Hansen
Styremedlem



Sigmund Aune
Styret sin nestleiar


Siri Lyngvi-Osterhus
Styremedlem


Terje Greibesland
Adm. direktør


Mardon Drangsholt
Styremedlem


Torunn Helene Langeid
Styremedlem


Odd Håvard Dahle
Styremedlem



L/L Setesdal Bilruter
Års- og konsernregnskap 2020

Morselskap		Resultatregnskap		Konsern	
1.1-31.12				1.1-31.12	
2019	2020		Note	2020	2019
DRIFTSINNEKTER OG -KOSTNADER					
229 654 282	228 852 812	Driftsinntekt	1,2	230 067 793	230 805 585
721 672	211 359	Gev.v/salg av dr.m og annen dr.innt.	1,4	211 359	721 672
230 375 954	229 064 171	Sum driftsinntekter		230 279 152	231 527 257
3 402 057	3 195 159	Varekostnad og undertransportører		3 195 159	3 402 057
117 899 795	117 519 881	Lønnskostnad	3	117 519 881	117 899 795
5 185 458	6 902 037	Avskrivning på varige driftsmidler	4	7 754 471	6 035 228
94 037 828	92 550 094	Annen driftskostnad	3	92 436 213	93 948 711
220 525 138	220 167 171	Sum driftskostnader		220 905 724	221 285 791
9 850 816	8 897 000	Driftsresultat		9 373 428	10 241 466
FINANSINNEKTER OG -KOSTNADER					
300 000	250 000	Finansinntekt	1	0	0
0	0	Inntekt på investering i datterselskap		0	0
0	0	Inntekt fra tilknyttet selskap	1,5	1 101 279	1 457 406
855 371	365 791	Renteinntekt		555 866	1 197 260
107 791	96 023	Renteinntekt fra selskap i samme konsern		0	0
1 263 162	711 814	Sum finansinntekter		1 657 145	2 654 666
2 458	13 581	Rentekostnad		15 793	2 458
212 000	0	Nedskrivning av finansielle eiendeler		0	0
0	0	Rentekostnad til selskap i samme konsern		0	0
214 458	13 581	Sum finanskostnader		15 793	2 458
1 048 704	698 233	Netto finansposter		1 641 352	2 652 208
10 899 520	9 595 233	ORD.RES. FØR SKATTEKOSTNAD		11 014 780	12 893 674
2 398 167	2 058 830	Skattekostnad på ordinært resultat	9	2 196 436	2 547 711
8 501 353	7 536 403	ÅRSRESULTAT		8 818 344	10 345 963
OVERFØRINGER					
3 313 200	5 632 440	Avsatt utbytte			
5 188 153	1 903 963	Overføringer annen egenkapital	10		
8 501 353	7 536 403	SUM OVERFØRINGER			



L/L Setesdal Bilruter
Ars- og konsemregnskap 2020

Morselskap		Balanse		Konsern	
31.12.				31.12.	
2019	2020		Note	2020	2019
		Eiendeler			
		ANLEGGSMIDLER			
1 815 069	1 320 894	Utsatt skattefordel	9	1 756 364	2 121 762
1 815 069	1 320 894	Sum immatrimelle eiendeler		1 756 364	2 121 762
0	0	Tomter, bygninger	4,8	7 560 480	8 323 100
5 878 982	6 171 040	Maskiner og inventar	4,8	6 345 597	6 143 353
11 881 876	29 489 020	Vognparken	4,8	29 489 020	11 881 876
17 760 858	35 660 060	Sum varlige driftsmidler		43 395 097	26 348 329
17 425 782	17 425 782	Investeringer i datterselskap	5	0	0
4 855 000	5 005 000	Investering i tilknyttede selskap	5	10 557 861	9 556 383
4 788 032	4 884 055	Fordring på konsemselskap	6	0	0
5 000	5 000	Investering i aksjer og andeler	5	107 500	107 500
8 423	8 423	Overfin.pensjon og andre fordringer	3	8 423	8 423
27 082 237	27 328 260	Sum finansielle anleggsmidler		10 673 584	9 672 306
46 658 164	64 309 214	Sum anleggsmidler		55 825 045	38 142 397
		OMLØPSMIDLER			
0	800 000	Varelager		800 000	0
42 398 837	40 879 305	Kundefordringer		40 879 327	42 398 837
2 700 595	7 673 034	Andre fordringer	6	7 982 021	2 918 246
38 978 618	26 195 668	Bankinnskudd, kontanter o.l.	7	45 644 052	57 268 968
84 078 050	75 548 007	Sum omløpsmidler		95 305 400	102 586 051
130 736 214	139 857 221	Sum eiendeler		151 130 445	140 728 448



L/L Setesdal Bilruter
Års- og konsernregnskap 2020

Morselskap		Balanse		Konsern		
31.12.				31.12.		
2019	2020			Note	2020	2019
		Egenkapital og gjeld				
		EGENKAPITAL				
1 656 600	1 656 600	Aksjekapital		10	1 656 600	1 656 600
2 537 050	2 537 050	Overkursfond		10	2 537 050	2 537 050
382 750	382 750	Annen innskutt egenkapital		10	382 750	382 750
4 576 400	4 576 400	Sum innskutt egenkapital			4 576 400	4 576 400
72 186 520	74 069 484	Annen egenkapital		10	85 628 360	82 642 476
72 186 520	74 069 484	Sum opptjent egenkapital			85 628 360	82 642 476
76 761 920	78 665 884	Sum egenkapital			90 404 760	87 218 876
		GJELD				
0	0	Pensjonsforpliktelser		3	0	0
0	0	Utsatt skatt		9	0	0
0	0	Sum avsetning for forpliktelser			0	0
0	0	Gjeld til kredittinstitusjoner		8	0	0
0	0	Sum annen langsiktig gjeld			0	0
17 279 359	18 710 153	Leverandørgjeld			18 715 330	17 267 761
3 313 200	5 632 440	Skyldig utbytte			5 632 440	3 313 200
2 036 724	1 564 656	Betalbar skatt		9	1 831 038	2 312 842
6 369 803	6 555 078	Skyldig offentlige avgifter			6 555 078	6 399 803
749 241	737 229	Gjeld til konsernselskap		6	0	0
24 195 967	27 991 782	Annen kortsiktig gjeld		6	27 991 779	24 195 966
53 974 294	61 191 337	Sum kortsiktig gjeld			60 725 665	53 509 572
53 974 294	61 191 337	Sum gjeld			60 725 665	53 509 572
130 736 214	139 857 221	Sum egenkapital og gjeld			151 130 445	140 728 448

Evje, 4. mai 2021

Svein Arne Haugen
 Styrets leder

Sigmund Aune
 Styrets nestleder

Torunn Helene Langfeld
 Styremedlem

Odd Håvard Dahle
 Styremedlem

Thorbjørn Hansen
 Styremedlem

Knut Hagen
 Styremedlem

Mardon Drøngsholt
 Styremedlem

Siri Lyngstøl-Dalhus
 Styremedlem

Svein Thore Thorsen
 Styremedlem

Terje Graibesland
 Daglig leder

**L/L Setesdal Bilruter**

Års- og konsernregnskap 2020

Kontantstrømsoppstilling

Morselskap		Konsern	
1.1-31.12		1.1-31.12	
2019	2020	2020	2019
Kontantstrømmer fra operasjonelle aktiviteter			
10 699 520	9 595 233	11 014 780	12 893 674
-1 183 470	-2 036 724	-2 312 842	-1 225 603
-557 000	260 394	260 394	-557 000
5 185 458	6 902 037	7 754 471	6 035 228
212 000	0	0	0
-20 424 393	1 519 532	1 519 532	-20 424 393
1 799 148	1 430 794	1 427 569	1 719 373
0	-800 000	-800 000	0
-2 219 256	-1 021 348	-1 963 987	-1 038 747
-6 287 993	15 849 918	16 699 917	-2 595 468
Kontantstrømmer fra investeringsaktiviteter			
557 000	1 724 000	1 724 000	557 000
-2 603 800	-28 785 633	-26 785 633	-2 721 770
-85 263	-150 000	-150 000	0
-2 132 063	-25 211 633	-25 211 633	-2 164 770
Kontantstrømmer fra finansieringsaktiviteter			
-5 683 761	-108 035	0	0
-4 969 800	-3 313 200	-3 313 200	-4 969 800
0	0	0	0
-10 653 561	-3 421 235	-3 313 200	-4 969 800
-19 073 617	-12 782 950	-11 624 916	-9 730 038
58 052 235	38 978 618	57 268 968	66 999 006
38 978 618	26 195 668	45 644 052	57 268 968



Note 1 - GRUNNLEGGENDE REGNSKAPSPRINSIPPER:

Årsregnskapet er satt opp i samsvar med regnskapslovens bestemmelser og god regnskapsskikk.

Konsolidering

Konsernregnskapet omfatter morselskapet L/L Setesdal Bilruiter og datterselskapene Setesdal Bilruiter Eigedom AS, SBR AS og Dekkservice Setesdal AS. Konsernregnskapet er utarbeidet som om konsernet var en økonomisk enhet. Transaksjoner og mellomværende mellom selskapene i konsernet er eliminert. Konsernregnskapet er utarbeidet etter ensartede prinsipper, ved at datterselskapene følger de samme regnskapsprinsipper som morselskapet.

Kjøpte datterselskaper regnskapsføres i konsernregnskapet basert på morselskapets anskaffelseskost. Anskaffelseskost tilordnes identifiserbare eiendeler og gjeld i datterselskapet, og oppføres i konsernregnskapet til virkelig verdi på oppkjøpstidspunktet. Eventuell merverdi ut over hva som kan henføres til identifiserbare eiendeler og gjeld balanseføres som goodwill. Merverdier i konsernregnskapet avskrives lineært over de oppkjøpte eiendelenes forventede levetid. Eventuell goodwill avskrives over forventet levetid. Eventuell negativ goodwill inntektsføres over forventet reverseringsperiode.

Bruk av estimater

Utarbeidelsen av årsregnskapet i henhold til god regnskapsskikk forutsetter at ledelsen benytter estimater og forutsetninger som påvirker resultatregnskapet og verdsettelsen av eiendeler og gjeld, samt opplysninger om usikre eiendeler og forpliktelser på balansedagen. Betingede tap som er sannsynlige og kvantifiserbare, kostnadsføres løpende.

Driftsinntekter

Inntektsføring ved salg av varer skjer på leveringstidspunktet. Tjenester inntektsføres i takt med utførelsen. Andelen av salgsinntekter som knytter seg til fremtidige serviceytelser balanseføres som uopptjent inntekt ved salget, og inntektsføres deretter i takt med levering av ytelsene.

Skatt

Skattekostnaden i resultatregnskapet omfatter både periodens betalbare skatt og endring i utsatt skatt. Utsatt skatt er beregnet med 22 % på grunnlag av de midlertidige forskjeller som eksisterer mellom regnskapsmessige og skattemessige verdier, samt skattemessig underskudd til fremføring ved utgangen av regnskapsåret. Skatteøkende og skattereduserende midlertidige forskjeller som reverserer eller kan reversere i samme periode er utlignet. Netto utsatt skattefordel balanseføres i den grad det er sannsynlig at denne kan bli nyttegjørt.

Klassifisering og vurdering av balanseposter

Omløpsmidler og kortsiktig gjeld omfatter poster som forfaller til betaling innen ett år etter balansestidspunktet, samt poster som knytter seg til varekretsløpet. Øvrige poster er klassifisert som anleggsmidler/langsiktig gjeld.

Omløpsmidler vurderes til laveste av anskaffelseskost og virkelig verdi. Kortsiktig gjeld balanseføres til nominelt beløp på opptakstidspunktet.

Anleggsmidler vurderes til anskaffelseskost, men nedskrives til gjennvinnbart beløp dersom dette er lavere enn balanseført verdi. Gjennvinnbart beløp er det høyeste av netto salgsverdi og verdi i bruk. Langsiktig gjeld balanseføres til nominelt beløp på etableringstidspunktet.

Varige driftsmidler

Varige driftsmidler balanseføres og avskrives over driftsmidlets forventede levetid. Direkte vedlikehold av driftsmidler kostnadsføres løpende under driftskostnader, mens påkostninger eller forbedringer tillegges driftsmidlets kostpris og avskrives i takt med driftsmidlet. Dersom gjennvinnbart beløp av driftsmiddelet er lavere enn balanseført verdi foretas nedskrivning til gjennvinnbart beløp. Gjennvinnbart beløp er det høyeste av netto salgsverdi og verdi i bruk. Verdi i bruk er nåverdien av de fremtidige kontantstrømmene som eiendelen forventes å generere.

Leasing/leieavtaler

Leieavtaler er å anse som operasjonelle kontrakter, og leiekostnadene resultatføres etter hvert som de påløper.

Datterselskap

Datterselskapene vurderes etter kostmetoden i morselskapet sitt regnskap. Investeringen er vurdert til anskaffelseskost for aksjene med mindre nedskrivning har vært nødvendig. Det foretas nedskrivning til virkelig verdi når verdifall skyldes årsaker som ikke kan antas å være forbigående og det må anses nødvendig etter god regnskapsskikk. Nedskrivninger er reversert når grunnlaget for nedskrivning ikke lenger er til stede.

Gevinst ved avhendelse av datterselskap inkluderes i annen driftsinntekt i konsernregnskapet. I selskapsregnskapet fremkommer dette som finansinntekt.

Utbytte og andre utdelinger er inntektsført samme år som det er avsatt i datterselskapet. Overstiger utbytte andel av tilbakeholdt



resultat etter kjøpet, representerer den overskytende del tilbakebetaling av investert kapital, og utdelingene er fratrukket investeringens verdi i balansen.

Tilknyttet selskap

Tilknyttede selskap regnskapsføres etter kostmetoden i selskapsregnskapet. Inntektsføring av evt. utbytte skjer i utdelingsåret, og tas med som egen post under finansinntekter.

Tilknyttede selskap regnskapsføres etter egenkapitalmetoden i konsernregnskapet. Årets andel av resultater tas med som en egen post under finansinntekter sammen med evt. gevinst/tap ved avhendelse av tilknyttede selskap.

Aksjer

Aksjer vurderes etter kostmetoden.

Fordringer

Kundefordringer og andre fordringer er oppført i balansen til pålydende etter fradrag for avsetning til forventet tap. Avsetning til tap gjøres på grunnlag av individuelle vurderinger av de enkelte fordringene. I tillegg gjøres det for øvrige kundefordringer en uspesifisert avsetning for å dekke antatt tap.

Varelager

Varer er verdsatt til det laveste av anskaffelseskost og netto salgsverdi.

Pensjoner

Alle ansatte inngår i innskuddsbaserte ordninger.

Selskapets ansatte har tidligere inngått i gammel AFP ordningen for LO/NHO. I forbindelse med omlegging av AFP ordningen er selskapets ansatte nå overført til ny felles AFP ordning.

Ny AFP ordning anses som en ytelsesbasert flerforetaksordning. Forpliktelse knyttet til ytelsesbaserte flerforetaksordninger beregnes og avsettes i regnskapet, i den utstrekning administrator av ordningen er i stand til å foreta en beregning av selskapets andel av forpliktelsen i ordningen. Dersom administrator ikke er i stand til å foreta beregninger av forholdsmessig andel behandles flerforetaksordningen som en innskuddsbasert ordning, med løpende kostnadsføring av betalt premie.

Kontantstrømpoppstilling

Kontantstrømpoppstillingen er utarbeidet etter den indirekte metode. Kontanter og kontantekvivalenter omfatter kontanter, bankinnskudd og andre kortsiktige, likvide plasseringer.



Note 2 - Driftsinntekter

Pr. virksomhetsområde for mor og konsern

	Mor		Konsern	
	2019	2020	2019	2020
Person og skoleruter	211 848 879	215 380 823	211 848 879	215 380 823
Turkjøring	6 136 096	2 014 762	6 136 096	2 014 762
Godstransport	2 810 210	2 939 290	2 810 210	2 939 290
Annen	8 859 097	8 517 937	10 010 400	9 732 918

Konsernets virksomhet er i hovedsak knyttet til anbudskjøring i Agder.

Note 3 - Lønnskostnad for mor og konsern

Morselskapet har pr. 31.12.2020 197 fast ansatte.

Konsernet har pr. 31.12.2020 197 fast ansatte.

Spesifikasjon av lønnskostnader	Mor		Konsern	
	2019	2020	2019	2020
Lønn	95 923 416	95 652 638	95 923 416	95 652 638
Arbeidsgiveravgift	13 858 348	13 190 682	13 858 348	13 190 682
Pensjonskostnader	6 004 972	5 969 553	6 004 972	5 969 553
Andre lønnsrelaterte ytelser	2 113 059	2 707 008	2 113 059	2 707 008
Samlede lønnskostnader	117 899 795	117 519 881	117 899 795	117 519 881

Ytelser til ledende personer og revisor	Daglig leder	Styret
Lønn	1 405 224	425 500
Andre ytelser	9 804	

Ledende ansatte har ikke avtale om bonus eller aksjebasert avlønning. Det er ikke ytet lån eller stilt garantier til daglig leder, styreleder eller andre nærstående parter.

Godtgjørelsen til revisor i morselskapet omfatter kr 93.500,- og kr 31.475,- for annen bistand.

Godtgjørelsen til revisor samlet for konsernet omfatter kr 113.500,- for revisjon og kr 48.475,- for annen bistand. Mva er ikke inkludert.

Sammensetning av samlede pensjoner og pensjonsforpliktelser

Selskapene er pliktig til å ha tjenstepensjonsordning etter lov om obligatorisk tjenstepensjon. Selskapenes pensjonsordninger tilfredsstiller kravene i denne lov.

Selskapene har innskuddsbasert pensjonsordning, samt at alle ansatte er med i AFP ordningen.

Årets premie vedrørende innskuddsbasert ordning utgjør kr 4.594.176,- og er kostnadsført over driften.

Årets premie vedrørende AFP ordningen utgjør kr. 1.375.377,- og er kostnadsført over driften.



Note 4 Immaterielle eiendeler og varige driftsmidler

Morselskap (tall i hele 1000)	Bygg og tomter	Vognpark	Maskiner, inv. mv	2020 Sum
Anskaffelseskost 01.01	0	57 924	19 703	77 448
Tilgang driftsmidler	0	24 154	2 631	26 785
Avgang driftsmidler til ansk.kost	0	-6 020	0	-6 020
Anskaffelseskost 31.12	0	76 058	22 334	98 213
Akkumulerte avskrivninger 01.01	0	45 858	13 824	59 682
Årets ordinære avskrivninger	0	4 563	2 339	6 902
Avsk. Avgåtte dr.m	0	-4 036	0	-4 036
Akkumulerte avskrivninger 31.12	0	46 385	16 163	62 548
Balanseført verdi pr. 31.12	0	29 489	6 171	35 660

Økonomisk levetid
Avskrivningsplan

5 år / 8 år
Lineær

5 år
Lineær

Konsern (tall i hele 1000)	Bygg og tomter	Vognpark	Maskiner, inv. mv	Kontor-maskiner	Goodwill	2020 Sum
Anskaffelseskost 01.01	17 008	71 269	21 284	727	5 290	115 578
Tilgang driftsmidler	0	24 154	2 631	0	0	26 785
Avgang driftsmidler til ansk.kostn	0	-6 020	0	0	0	-6 020
Anskaffelseskost 31.12	17 008	89 403	23 915	727	5 290	136 343
Akkumulerte avskrivninger 01.01	8 685	59 387	15 141	727	5 290	88 478
Årets ordinære avskrivninger	763	4 563	2 429	0	0	7 755
Avskr. avgåtte dr.midler	0	-4 036	0	0	0	-4 036
Akkumulerte avskrivninger 31.12	9 448	59 914	17 570	727	5 290	96 233
Balanseført verdi pr. 31.12	7 560	29 489	6 345	0	0	43 395

Økonomisk levetid
Avskrivningsplan

20 år
Lineær

5 år / 8 år
Lineær

5 år
Lineær

3 år
Lineær

4 år
Lineær

Leieavtaler:

Selskapet har inngått avtaler om leasing av busser. Avtalene er klassifisert som operasjonell leasing.

Total leasing som er kostnadsført er kr. 23.456.074,-.

Gjenstående avtaler har ulik løpetid:

Avtale med årlig kostnad kr. 4.559.976,- har en gjenstående avtaletid på 6,5 år.

Avtale med årlig kostnad kr. 18.896.098,-, har en gjenstående avtaletid på 1,5 år.

I tillegg leier selskapet lokaler.



Note 5 Aksjer og andeler

MORSELSKAP

	Selskapets aksjekapital	Kontor	Eierandel i %	Selskapets årsresultat	Bokført EK 31.12.20
--	-------------------------	--------	---------------	------------------------	---------------------

Datterselskap :

SBR Transport AS	500 000	Evje	100 %	140 356	18 087 583
Setesdal Bilruter Eigedom AS	100 000	Evje	100 %	356 444	4 725 381
Dekkservice Setesdal AS	500 000	Evje	100 %	-11 138	731 800

Tilknyttede selskap:

	Selskapets aksjekapital	Kontor	Eierandel i %	Selskapets årsresultat	Bokført EK 31.12.20
--	-------------------------	--------	---------------	------------------------	---------------------

Trucknor Setesdal AS	100 000	Evje	50 %	507 466	2 940 474
Agder Buss AS	1 500 000	Evje	50 %	2 512 695	17 999 524

KONSERN

	Selskapets aksjekapital	Kontor	Balanseført verdi
Investering i andre selskaper			
Setesdal info. og komp. senter AS	2 085 000	Evje	102 500
Setesdal Bedriftshelsetj. AS	35 000	Evje	5 000
			<u>107 500</u>

Følgende selskaper er i konsernregnskapet medtatt etter egenkapitalmetoden;

Selskap	Kontor	Eierandel
Trucknor Setesdal AS	Evje	50 %
Agder Buss	Evje	50 %
Bil og Bobil Vaskehall AS	Grimstad	50 %

Beregning av årets resultatandel:

Andel av årets resultat	1 101 279
-------------------------	-----------

Beregning av balanseført verdi pr. 31.12.2020

Inngående balanse 01.01.2020	9 556 383
Tilgang/avgang tilkn.selskap	150 000
Årets resultatandel	1 101 279
Mottatt utbytte	-250 000
<u>Utgående balanse 31.12.2020</u>	<u>10 557 661</u>

Det er ikke bokført merverdier knyttet til investeringene.

Note 6 Mellomværende med selskap i samme konsern mv

Mor	Andre fordringer		Annen kortsiktig gjeld	
	31.12.2020	31.12.2019	31.12.2020	31.12.2019
Foretak i samme konsern	4 884 055	4 788 032	737 229	749 241
Sum	4 884 055	4 788 032	737 229	749 241

Note 7 Bankinnskudd, kontanter mv

Av morselskapets bankinnskudd er kr 4.012.537,- bundet for innbetaling av ansattes skattetrekk.

Av konsernets bankinnskudd er kr. 4.012.537,- bundet for innbetaling av ansattes skattetrekk.



Note 8 Langsiktig gjeld / panstillelser

Mor :	31.12.2020	31.12.2019
Balanseført gjeld som er sikret med pant :		
Gjeld til kredittinstitusjoner	0	0
	<u>0</u>	<u>0</u>
Herav gjeld som forfaller til betaling mer enn 5 år etter regnskapsårets slutt :	0	0
Balanseført verdi av eiendeler stilt som sikkerhet for pantesikret gjeld :		
Kontormaskiner	0	0
Vognparken	29 489 020	11 881 876
Maskiner og inventar	6 171 040	5 878 982
	<u>35 660 060</u>	<u>17 760 858</u>

L/L Setesdal Bilruter har i tillegg garantforpliktelse på totalt kr. 21.299.281,-, pr 31.12.20

Konsern :	31.12.2020	31.12.2019
Balanseført gjeld som er sikret med pant :		
Gjeld til kredittinstitusjoner	0	0
	<u>0</u>	<u>0</u>
Herav gjeld som forfaller til betaling mer enn 5 år etter regnskapsårets slutt:	0	0
Balanseført verdi av eiendeler stilt som sikkerhet for pantesikret gjeld :		
Kontormaskiner	0	0
Vognparken	29 489 020	11 881 876
Maskiner og inventar	6 345 597	6 143 353
Tomter, bygninger mv	7 560 480	8 323 100
	<u>43 395 097</u>	<u>26 348 329</u>



Note 9 Skatt

Spesifikasjon av årets skattegrunnlag:	Morselskap	Konsern
Resultat før skattekostnad	9 595 234	11 014 780
Permanente og andre forskjeller	-236 914	-1 031 013
Endring i midlertidige forskjeller	-2 246 250	-1 660 868
Avgitt konsernbidrag	0	0
Skattepliktig inntekt	7 112 070	8 322 899
Spesifikasjon av årets skattekostnad:		
Betalbar skatt	1 564 655	1 831 038
Skatteeffekt konsernbidrag	0	0
Endring utsatt skatt (bokført)	494 175	365 398
For lite avsatt tidligere år	0	0
Skattekostnad	2 058 830	2 196 436
Skattesats 31.12	22,00 %	22,00 %

Utsatt skatt/utsatt skattefordel	Morselskap		Konsern	
	2019	2020	2019	2020
Oversikt over midlertidige forskjeller				
Driftsmidler	75 017	2 911 525	-3 197 550	-619 617
Utestående fordringer	-100 000	-100 000	-100 000	-100 000
Pensjonspremie-/ forpliktelse	0	0	0	0
Gevinst og tapskonto	16 604	13 283	1 894 964	1 515 970
Andre forskjeller	-8 241 934	-8 828 871	-8 241 934	-8 779 826
Sum midlertidige forskjeller	-8 250 313	-6 004 063	-9 644 520	-7 983 473
Grunnlag utsatt	-8 250 313	-6 004 063	-9 644 520	-7 983 473
Utsatt skatt/skattefordel	1 815 069	1 320 894	2 121 762	1 756 364
	22 %	22 %	22 %	22 %



Note 10 Egenkapital og aksjonærinformasjon

Aksjekapitalen består av 33 132 luter, hver pålydende kr 50,-.

Mor

	Aksjekapital	Overkursfond	Annen innsk. ek	Annen egenkap	Sum
Egenkapital pr 01.01	1 656 600	2 537 050	382 750	72 185 520	76 761 920
Årets resultat	0	0	0	7 536 403	7 536 403
Avsatt utbytte	0	0	0	-5 632 440	-5 632 440
Egenkapital 31.12	1 656 598	2 537 050	382 750	74 089 484	78 665 884

Konsern

	Aksjekapital	Overkursfond	Annen innsk. Ek	Annen egenkap	Sum
Egenkapital pr 01.01	1 656 600	2 537 050	382 750	82 642 476	87 218 876
Årets resultat	0	0	0	8 818 344	8 818 344
Avsatt utbytte	0	0	0	-5 632 440	-5 632 440
Egenkapital 31.12	1 656 598	2 537 050	382 750	85 828 380	90 404 780

Oversikt over selskapets største aksjonærene pr 31.12.2020

Navn	Antall aksjer	Eierandel	Stemmeandel
Vaagsbygdruta AS	7 007	21,15 %	2,99 %
Kommune Bykle	4 344	13,11 %	2,99 %
Aune Håkon	2 155	6,50 %	2,99 %
Aune Kristian	2 155	6,50 %	2,99 %
Kommune Bygland	1 667	5,03 %	2,99 %
Kommune Valle	1 420	4,29 %	2,99 %
Setesdal Regionråd	1 330	4,01 %	2,99 %
Kommune Evje og Hornnes	639	1,93 %	2,99 %
Auestad Stein Torgeir	593	1,79 %	2,99 %
Auestad Hallvard	593	1,79 %	2,99 %
Aune Brit	500	1,51 %	2,99 %
Aune Maurits	500	1,51 %	2,99 %
Aune Fredrik Bransdal	500	1,51 %	2,99 %
Aune Aleksander Bransdal	500	1,51 %	2,99 %
Aune Karen	500	1,51 %	2,99 %

385 luteigare pr. 31.12.2020

Aksjer eiet av medlemmer av styret

Navn	Verv / Stilling	Antall aksjer
Svein Arne Haugen	Styreleiar	155



RSM Norge AS

Til generalforsamlinga i LL Setesdal Bilruter

Hollendergata 3, 4514 Mandal
Org.nr: 982 316 588 MVA

T +47 38 07 07 00
F +47 23 11 42 01

www.rsmnorge.no

Melding frå uavhengig revisor

Fråsegn om revisjonen av årsrekneskapen

Konklusjon

Vi har revidert LL Setesdal Bilruters sin årsrekneskap som viser eit overskot i selskapsrekneskapen på kr 7 536 403 og eit overskot i konsernrekneskapen på kr 8 818 344. Årsrekneskapen består av:

- selskapsrekneskapen, som er samansett av balanse per 31. desember 2020, resultatrekneskap og kontantstraumoppstilling for rekneskapsåret avslutta per denne datoen og notar, medrekna eit samandrag av viktige rekneskapsprinsipp, og
- konsernrekneskapen, som er samansett av balanse per 31. desember 2020, resultatrekneskap og kontantstraumoppstilling for rekneskapsåret avslutta per denne datoen og notar, medrekna eit samandrag av viktige rekneskapsprinsipp.

Etter vår meining:

- er årsrekneskapen gitt i samsvar med lov og forskrifter
- gir selskapsrekneskapen som følgjer med eit rettvisebilete av den finansielle stillinga til LL Setesdal Bilruter per 31. desember 2020 og av selskapet sine resultat og kontantstraumar for rekneskapsåret som blei avslutta per denne datoen i samsvar med rekneskapslova sine reglar og god rekneskapsskikk i Noreg.
- gir konsernrekneskapen som følgjer med eit rettvisebilete av den finansielle stillinga til konsernet LL Setesdal Bilruter per 31. desember 2020 og av konsernet sine resultat og kontantstraumar for rekneskapsåret som blei avslutta per denne datoen i samsvar med rekneskapslova sine reglar og god rekneskapsskikk i Noreg.

Grunnlag for konklusjonen

Vi har gjennomført revisjonen i samsvar med lov, forskrift og god revisjonsskikk i Noreg, medrekna dei internasjonale revisjonsstandardane International Standards on Auditing (ISA-ane). Våre oppgåver og plikter etter desse standardane er beskrivne i *Revisor sine oppgåver og plikter ved revisjon av årsrekneskapen*. Vi er uavhengige av selskapet og konsernet slik det er krav om i lov og forskrift, og har oppfylt dei andre etiske pliktene våre i samsvar med desse krava. Etter vår oppfatning er innhenta revisjonsbevis tilstrekkeleg og formålstenleg som grunnlag for konklusjonen vår.

Ytterlegare informasjon

Leiinga er ansvarleg for ytterlegare informasjon. Ytterlegare informasjon omfattar informasjon i årsrapporten bortsett frå årsrekneskapen og den tilhøyrande revisjonsmeldinga.

Vår fråsegn om revisjonen av årsrekneskapen dekkjer ikkje ytterlegare informasjon, og vi attesterer ikkje den ytterlegare informasjonen.

I samband med revisjonen av årsrekneskapen er det oppgåva vår å lese den ytterlegare informasjonen for å vurdere om det er vesentleg inkonsistens mellom han og årsrekneskapen eller kunnskap vi har opparbeidd under revisjonen, eller om han tilsynelatande inneheld vesentleg feilinformasjon.

THE POWER OF BEING UNDERSTOOD

AUDIT | TAX | CONSULTING

RSM Norge AS is a member of the RSM network and trades as RSM. RSM is the trading name used by the members of the RSM network. Each member of the RSM network is an independent accounting and consulting firm which practices in its own right. The RSM network is not itself a separate legal entity in any jurisdiction.

RSM Norge AS er medlem av / is a member of Den norske Revisorforening.



Melding frå uavhengig revisor 2020 for LL Setesdal Bilruter

Dersom vi konkluderer med at den ytterlegare informasjonen inneheld vesentleg feilinformasjon er vi pålagde å rapportere det. Vi har ikkje noko å rapportere i så måte.

Styret og dagleg leiar sitt ansvar for årsrekneskapen

Styret og dagleg leiar (leiinga) er ansvarlege for å utarbeide årsrekneskapen i samsvar med lov og forskrifter, og for at han gir eit rettvisande bilete i samsvar med rekneskapslova sine reglar og god rekneskapsskikk i Noreg. Leiinga er også ansvarleg for naudsynt intern kontroll for å kunne utarbeide ein årsrekneskap som ikkje inneheld vesentleg feilinformasjon, verken som følgje av misleg framferd eller feil som ikkje er tilsikta.

Ved utarbeidinga av årsrekneskapen er leiinga ansvarleg for å ta standpunkt til selskapet og konsernet si evne til å halde fram med drifta, og opplyse om tilhøve av betydning for dette. Føresetnaden om at drifta kan halde fram, skal leggast til grunn for årsrekneskapen så lenge det ikkje er sannsynleg at verksemda vil bli avvikla.

Revisor sine oppgåver og plikter ved revisjon av årsrekneskapen

Målet med revisjonen er å oppnå tryggande sikkerheit for at årsrekneskapen totalt sett ikkje inneheld vesentleg feilinformasjon, verken som følgje av misleg framferd eller feil som ikkje er tilsikta, og å gi ei revisjonsmelding som inneheld konklusjonen vår. Tryggande sikkerheit er ein høg grad av tryggleik, men ingen garanti for at ein revisjon utført i samsvar med lov, forskrift og god revisjonsskikk i Noreg, og ISA-ane, alltid vil avdekke vesentleg feilinformasjon som eksisterer. Feilinformasjon kan oppstå som følgje av misleg framferd eller feil som ikkje er tilsikta. Feilinformasjon blir vurdert som vesentleg dersom han, åleine eller samla, innanfor rimelege grenser kan forventast å påverke økonomiske avgjerder som brukarane tar basert på årsrekneskapen.

For beskriving av revisor sine oppgåver og plikter visar vi til <https://revisorforeningen.no/revisjonsberetninger>

Utsegn om andre lovmessige krav

Konklusjon om årsmeldinga

Basert på revisjonen vår av årsrekneskapen slik den er beskriven ovanfor, meiner vi at opplysningane i årsmeldinga om årsrekneskapen, føresetnaden om at drifta skal halde fram og framlegget til resultatdisponering er konsistente med årsrekneskapen og er i samsvar med lov og forskrifter.

Konklusjon om registrering og dokumentasjon

Basert på revisjonen vår av årsrekneskapen slik den er beskriven ovanfor, og kontrollhandlingar vi har funne nødvendige etter internasjonal standard for attestasjonsoppdrag (ISAE) 3000 «Attestasjonsoppdrag som ikkje er revisjon eller forenklet revisorkontroll av historisk finansiell informasjon», meiner vi at leiinga har oppfylt plikta si til å sørge for ordentleg og oversiktleg registrering og dokumentasjon av selskapet sine rekneskapsopplysningar i samsvar med lov og god bokføringskikk i Noreg.

Mandal, 10. mai 2021

RSM Norge AS

Stian Skedsmo
Statsautorisert revisor