



ÅRSREGNSKAPET FOR REGNSKAPSÅRET 2017 - GENERELL INFORMASJON

Enheten

Organisasjonsnummer: 916 575 378
Organisasjonsform: Aksjeselskap
Foretaksnavn: ZOO-1 SANDEFJORD AS
Forretningsadresse: Peter Grøns gate 2A
3210 SANDEFJORD

Regnskapsår

Årsregnskapets periode: 01.01.2017 - 31.12.2017

Konsern

Morselskap i konsern: Nei

Regnskapsregler

Regler for små foretak benyttet: Ja
Benyttet ved utarbeidelsen av årsregnskapet til selskapet: Regnskapslovens alminnelige regler

Årsregnskapet fastsatt av kompetent organ

Bekreftet av representant for selskapet: Anneli Holm
Dato for fastsettelse av årsregnskapet: 03.07.2018

Grunnlag for avgivelse

År 2017: Årsregnskapet er elektronisk innlevert
År 2016: Tall er hentet fra elektronisk innlevert årsregnskap fra 2017

Det er ikke krav til at årsregnskapet m.v. som sendes til Regnskapsregisteret er undertegnet. Kontrollen på at dette er utført ligger hos revisor/enhetens øverste organ. Sikkerheten ivaretas ved at innsender har rolle/rettighet for innsending av årsregnskapet via Altinn, og ved at det bekreftes at årsregnskapet er fastsatt av kompetent organ.

Brønnøysundregistrene, 06.10.2019



Resultatregnskap

| Beløp i: NOK | Note | 2017 | 2016 |
|--|---------|------------------|------------------|
| RESULTATREGNSKAP | | | |
| Inntekter | | | |
| Salgsinntekt | | 2 541 939 | 1 511 401 |
| Sum inntekter | | 2 541 939 | 1 511 401 |
| Kostnader | | | |
| Varekostnad | | 1 090 517 | 569 753 |
| Lønnskostnad | 1, 2, 3 | 864 553 | 523 252 |
| Annen driftskostnad | 4 | 521 712 | 486 003 |
| Sum kostnader | | 2 476 782 | 1 579 008 |
| Driftsresultat | | 65 157 | -67 607 |
| Finansinntekter og finanskostnader | | | |
| Annen renteinntekt | | 14 | 12 |
| Sum finansinntekter | | 14 | 12 |
| Annen rentekostnad | | 15 585 | 5 867 |
| Sum finanskostnader | | 15 585 | 5 867 |
| Netto finans | | -15 571 | -5 855 |
| Ordinært resultat før skattekostnad | | 49 586 | -73 461 |
| Skattekostnad på ordinært resultat | | 480 | |
| Ordinært resultat etter skattekostnad | | 49 106 | -73 461 |
| Årsresultat | | 49 106 | -73 461 |
| Overføringer og disponeringer | | | |
| Udekket tap | | 49 106 | -73 461 |
| Sum overføringer og disponeringer | | 49 106 | -73 461 |



Balanse

| Beløp i: NOK | Note | 2017 | 2016 |
|--|------------------|----------------|----------------|
| BALANSE - EIENDELER | | | |
| Anleggsmidler | | | |
| Immaterielle eiendeler | | | |
| Sum anleggsmidler | | 0 | 0 |
| Omløpsmidler | | | |
| Varer | | | |
| Varer | | 436 104 | 314 388 |
| Sum varer | | 436 104 | 314 388 |
| Fordringer | | | |
| Kundefordringer | | | 4 000 |
| Andre fordringer | | 17 758 | 4 423 |
| Sum fordringer | | 17 758 | 8 423 |
| Bankinnskudd, kontanter og lignende | | | |
| Bankinnskudd, kontanter og lignende | | 82 992 | 46 466 |
| Sum bankinnskudd, kontanter og lignende | | 82 992 | 46 466 |
| Sum omløpsmidler | | 536 854 | 369 277 |
| SUM EIENDELER | | 536 854 | 369 277 |
| BALANSE - EGENKAPITAL OG GJELD | | | |
| Egenkapital | | | |
| Innskutt egenkapital | | | |
| Aksjekapital (2 000 aksjer à kr 15,00) | 9, 10, 11, 12 | 30 000 | 30 000 |
| Annen innskutt egenkapital | 9 | -2 485 | -2 485 |
| Sum innskutt egenkapital | | 27 515 | 27 515 |
| Opptjent egenkapital | | | |
| Udekket tap | 9 | 24 355 | 73 461 |



Balanse

| Beløp i: NOK | Note | 2017 | 2016 |
|---------------------------------|-------------|----------------|----------------|
| Sum opptjent egenkapital | | -24 355 | -73 461 |
| Sum egenkapital | 9 | 3 160 | -45 946 |
| Sum langsiktig gjeld | | 0 | 0 |
| Kortsiktig gjeld | | | |
| Leverandørgjeld | | 295 488 | 255 210 |
| Betalbar skatt | | 480 | |
| Skyldige offentlige avgifter | | 106 529 | 69 611 |
| Annen kortsiktig gjeld | | 131 197 | 90 402 |
| Sum kortsiktig gjeld | | 533 694 | 415 224 |
| Sum gjeld | | 533 694 | 415 224 |
| SUM EGENKAPITAL OG GJELD | | 536 854 | 369 277 |



**Generalforsamlingsprotokoll
ZOO-1 SANDEFJORD AS**

Ordinær generalforsamling ble holdt den 5. juni 2018 på selskapets kontor

Tilstede var: Therese Forslund 50 %
Anneli Ruth Myrann 50%
Vidar Løkeberg

Til behandling forelå:

1. Valg av møteleder

Therese Forslund ble valgt til å lede møte.

2. Godkjenning av innkalling

Det fremkom ikke bemerkninger til innkallelsen, og denne ble således godkjent.

3. Valg av møteleder og protokollfører.

Som møteleder ble Therese Forslund valgt. Som protokollfører ble Anneli Ruth Myrann valgt, og til å undertegne protokollen sammen med møteleder ble Anneli Ruth Myrann valgt.

4. Styrets beretning.

Styrets årsberetning ble gjennomgått og kommentert. Det fremkom ingen vesentlige innvendinger.

5. Fastsettelse av resultatregnskap og balanse.

Resultatregnskapet og balansen med noter ble gjennomgått. Spørsmål til regnskapet ble tilfredsstillende besvar. Deretter ble resultatregnskapet og balansen fastsatt enstemmig.

6. Disponering av overskudd.


Styrets forslag om årets overskudd kr 49 106,- ble enstemmig vedtatt med følgende disponeringer:

| | | |
|----------------------------|----|----------|
| Utbytte | kr | 0,- |
| Overføring til udekket tap | kr | 49 106,- |
| Sum | kr | 49 106,- |


7. Fastsettelse av godtgjørelse til styret.

Det ble vedtatt ikke å betale styrehonorar.

Sandefjord den 5. juni 2018



Therese Forslund
Styrets leder



Anneli Ruth Myrann
Styremedlem



Årsregnskap for 2017

ZOO-1 SANDEFJORD AS
3235 SANDEFJORD

Innhold

Resultatregnskap

Balanse

Noter

Årsberetning

Utarbeidet av:
Regnskapsservice Stokke as
Borgeskogen 12
3160 STOKKE
Org.nr. 988989134

Utarbeidet med:
Total Arsoppgjør



Resultatregnskap for 2017
ZOO-1 SANDEFJORD AS

| | Note | 2017 | 2016 |
|--|---------|--------------------|--------------------|
| Salgsinntekt | | 2 541 939 | 1 511 401 |
| Sum driftsinntekter | | 2 541 939 | 1 511 401 |
| Varekostnad | | (1 090 517) | (569 753) |
| Lønnskostnad | 1, 2, 3 | (864 553) | (523 252) |
| Annen driftskostnad | 4 | (521 712) | (486 003) |
| Sum driftskostnader | | (2 476 782) | (1 579 008) |
| Driftsresultat | | 65 157 | (67 607) |
| Annen renteinntekt | | 14 | 12 |
| Sum finansinntekter | | 14 | 12 |
| Annen rentekostnad | | (15 585) | (5 867) |
| Sum finanskostnader | | (15 585) | (5 867) |
| Netto finans | | (15 571) | (5 855) |
| Ordinært resultat før skattekostnad | | 49 586 | (73 461) |
| Skattekostnad på ordinært resultat | | (480) | 0 |
| Ordinært resultat | | 49 106 | (73 461) |
| Årsresultat | | 49 106 | (73 461) |
| Overføringer | | | |
| Udekket tap | | 49 106 | (73 461) |
| Sum | | 49 106 | (73 461) |



Balanse pr. 31. desember 2017
ZOO-1 SANDEFJORD AS


| | Note | 2017 | 2016 |
|--|------|----------------|----------------|
| EIENDELER | | | |
| Omløpsmidler | | | |
| Varer | | 436 104 | 314 388 |
| Sum varer | | <u>436 104</u> | <u>314 388</u> |
| Fordringer | | | |
| Kundefordringer | | 0 | 4 000 |
| Andre fordringer | | 17 758 | 4 423 |
| Sum fordringer | | <u>17 758</u> | <u>8 423</u> |
| Bankinnskudd, kontanter og lignende | | 82 992 | 46 466 |
| Sum bankinnskudd, kontanter og lignende | | <u>82 992</u> | <u>46 466</u> |
| Sum omløpsmidler | | <u>536 854</u> | <u>369 277</u> |
| Sum eiendeler | | <u>536 854</u> | <u>369 277</u> |




Balanse pr. 31. desember 2017
ZOO-1 SANDEFJORD AS

| | Note | 2017 | 2016 |
|--|---------------|-----------------|-----------------|
| EGENKAPITAL OG GJELD | | | |
| Egenkapital | | | |
| Innskutt egenkapital | | | |
| Aksjekapital (2 000 aksjer à kr 15,00) | 9, 10, 11, 12 | 30 000 | 30 000 |
| Annen innskutt egenkapital | 9 | (2 485) | (2 485) |
| Sum innskutt egenkapital | | 27 515 | 27 515 |
| Opptjent egenkapital | | | |
| Udekket tap | 9 | (24 355) | (73 461) |
| Sum opptjent egenkapital | | (24 355) | (73 461) |
| Sum egenkapital | 9 | 3 160 | (45 946) |
| Gjeld | | | |
| Kortsiktig gjeld | | | |
| Leverandørgjeld | | 295 488 | 255 210 |
| Betalbar skatt | | 480 | 0 |
| Skyldige offentlige avgifter | | 106 529 | 69 611 |
| Annen kortsiktig gjeld | | 131 197 | 90 402 |
| Sum kortsiktig gjeld | | 533 694 | 415 224 |
| Sum gjeld | | 533 694 | 415 224 |
| Sum egenkapital og gjeld | | 536 854 | 369 277 |

Sandefjord 22/05/18


Therese Postlund
Styrets Leder


Anneli Myrann
Styremedlem



Noter 2017

ZOO-1 SANDEFJORD AS

Regnskapsprinsipper

Årsregnskapet er satt opp i samsvar med regnskapsloven og god regnskapsskikk for små foretak.

Salgsinntekter

Inntektsføring ved salg av varer skjer på leveringstidspunktet. Tjenester inntektsføres etter hvert som de leveres.

Klassifisering og vurdering av balanseposter

Omløpsmidler og kortsiktig gjeld omfatter poster som knytter seg til varekretsløpet. For andre poster enn kundefordringer omfattes poster som forfaller til betaling innen ett år etter transaksjonsdagen. Anleggsmidler er eiendeler bestemt til varig eie og bruk. Langsiktig gjeld er gjeld som forfaller senere enn ett år etter transaksjonsdagen.

Omløpsmidler vurderes til laveste av anskaffelseskost og virkelig verdi. Kortsiktig gjeld balanseføres til nominelt beløp på etableringstidspunktet.

Anleggsmidler vurderes til anskaffelseskost. Varige anleggsmidler avskrives etter en fornuftig avskrivningsplan. Anleggsmidlene nedskrives til virkelig verdi ved verdifall som ikke forventes å være forbigående. Langsiktig gjeld med unntak av andre avsetninger balanseføres til nominelt beløp på etableringstidspunktet.

Fordringer

Kundefordringer og andre fordringer er oppført i balansen til pålydende etter fradrag for avsetning til forventet tap. Avsetning til tap gjøres på grunnlag av individuelle vurderinger av de enkelte fordringene. I tillegg gjøres det for

Lager av innkjøpte varer er verdsatt til laveste av anskaffelseskost etter FIFO- prinsippet og virkelig verdi. Egentilvirkede ferdigvarer og varer under tilvirkning er vurdert til variabel tilvirkningskost. Det foretas nedskrivning for påregnelig ukurans.

Varige driftsmidler

Varige driftsmidler balanseføres og avskrives over driftsmidlenes levetid dersom de har antatt levetid over 3 år og har en kostpris som overstiger kr 15.000. Direkte vedlikehold av driftsmidler kostnadsføres løpende under driftskostnader, mens påkostninger eller forbedringer tillegges driftsmidlets kostpris og avskrives i takt med driftsmidlet.

Forøvrig er følgende regnskapsprinsipper anvendt:

FIFO-metoden for tilordning av anskaffelseskost for ombyttbare finansielle eiendeler, laveste verdis prinsipp for markedsbaserte finansielle omløpsmidler, forsikret pensjonsforpliktelse er ikke balanseført - kostnaden er lik premien, pensjonsforpliktelser knyttet til AFP-ordningen er ikke balanseført, leieavtaler er ikke balanseført, langsiktige tilvirkningskontrakter er inntektsført etter fullført kontrakt metoden, pengeposter i utenlandsk valuta er verdsatt til kursen ved regnskapsårets slutt og kostmetoden er benyttet for investeringer i datterselskap/tilknyttet selskap. Egne utgifter til forskning og utvikling og til utvikling av rettigheter er kostnadsført.

Utbytte er inntektsført samme år som det er avsatt i datterselskap/tilknyttet selskap, dersom det er sannsynlig at beløpet vil mottas. Ved utbytte som overstiger andel av tilbakeholdt resultat etter kjøpet representerer den overskytende del tilbakebetaling av investert kapital, og er fratrukket investeringens verdi i balansen.

Skatt

Skattekostnaden i resultatregnskapet omfatter både periodens betalbare skatt og endring i utsatt skatt. Utsatt skatt er beregnet med 23% på grunnlag av de midlertidige forskjeller som eksisterer mellom regnskapsmessige og skattemessige verdier, samt skattemessig underskudd til fremføring ved utgangen av regnskapsåret. Skatteøkende og skattereduserende midlertidige forskjeller som reverserer eller kan reversere i samme periode er utlignet og skattevirkningen er beregnet på nettogrunnlaget.

Selskapet har ikke endret regnskapsprinsipp fra 2016 til 2017.

Note 1 - Lønnskostnader etc

| Spesifikasjon av lønnskostnader | 2017 | 2016 |
|---------------------------------|---------|---------|
| Lønn | 772 304 | 439 348 |



| | | |
|--------------------------------------|----------------|----------------|
| Arbeidsgiveravgift | 111 471 | 64 129 |
| Pensjonskostnader | 9 135 | 7 732 |
| Andre relaterte ytelser / Refusjoner | (28 356) | 12 043 |
| Sum | 864 553 | 523 252 |

Foretaket har sysselsatt 2 årsverk i regnskapsåret.

Note 2 - Obligatorisk tjenestepensjon

Obligatorisk tjenestepensjon

Foretaket er pliktig til å ha tjenestepensjonsordning etter lov om obligatorisk tjenestepensjon og har tegnet det.

Note 3 - Ytelse til ledende personer

Ytelse til ledende personer

| Type ytelse | Daglig leder | Styret |
|--------------------|--------------|--------|
| Lønn | 389 080 | |
| Pensjonsutgifter | | |
| Annen godtgjørelse | 7 620 | |

Note 4 - Revisjon

Selskapet oppfyller kravene til fravalg revisor, og dette er valgt. Årsregnskapet er utarbeidet av autorisert regnskapsførerselskap.

Note 5 - Skatt

| | | |
|--|--------------|-----------------|
| Grunnlag for beregning av skatt | 2017 | 2016 |
| Ordinært resultat før skattekostnad | 49 586 | (73 461) |
| +/- Permanente forskjeller | 8 133 | 17 741 |
| - Fremførbart underskudd / korreksjonsinntekt | (55 720) | |
| Årets skattegrunnlag | 1 999 | (55 720) |
| Betalbar inntektsskatt for selskapet basert på 24% | 480 | |
| Sum | 480 | |
| Skattekostnad i resultatregnskapet | 480 | 0 |
| Betalbar skatt i skattekostnad | 480 | |
| Betalbar skatt i balansen | 480 | 0 |

Note 6 - Midl. forskjeller - Utsatt skatt/skattefordel

Utsatt skatt/utsatt skattefordel i balansen avsettes på grunnlag av forskjeller mellom regnskapsmessige og skattemessige verdier i henhold til norsk regnskapsstandard for skatt. Midlertidige skatteøkende og skattereduserende forskjeller som kan utlignes er nettoført.

| Midlertidige forskjeller knyttet til: | 01.01.2017 | 31.12.2017 | Endring |
|---|------------|------------|----------|
| Skattemessig fremførbart underskudd | (55 720) | 0 | (55 720) |
| Netto forskjeller | (55 720) | 0 | (55 720) |
| Skattereduserende forskjeller som ikke kan utlignes | 55 720 | 0 | 55 720 |
| Sum midlertidige forskjeller | 0 | 0 | 0 |
| Utsatt skattefordel 31.12.17. basert på 23% | 0 | 0 | 0 |

Note 7 - Bankinnskudd

I posten for bankinnskudd inngår egen konto for bundne skattetrekksmidler med kr 7 315. Skyldig skattetrekk er kr



21 297. Skatten for lønnen i desember blir overført til skattetrekkkontoen 5/1/18, slik at kontoen er på 21 297,-

Note 8 - Fortsatt drift

Forutsetningen for fortsatt drift er til stede, og årsregnskapet for 2017 er satt opp under denne forutsetningen. Etter styrets oppfatning gir årsregnskapet et riktig uttrykk for selskapets utvikling og stilling, samt resultatet av virksomheten for 2017. Det har ikke inntrådt forhold etter regnskapsårets utgang som er av betydning ved bedømmelsen av selskapets stilling.

Note 9 - Egenkapital

| Spesifikasjon egenkapital | Aksjekapital | Annen innsk. EK | Udekket tap | Sum |
|-------------------------------|---------------|-----------------|-----------------|--------------|
| Egenkapital 01.01.2017 | 30 000 | (2 485) | (73 461) | (45 946) |
| Årets resultat | | | 49 106 | 49 106 |
| Egenkapital 31.12.2017 | 30 000 | (2 485) | (24 355) | 3 160 |

Note 10 - Aksjekapital

Foretaket har 2000 aksjer, pålydende kr 15, noe som gir en samlet aksjekapital på kr 30 000.

Foretakets aksjer er fordelt på 1 aksjeklasser

| Aksjeklasse | Antall aksjer | Aksjekapital |
|-----------------|---------------|---------------|
| Ordinære Aksjer | 2000 | 30 000 |
| | 2000 | 30 000 |

Note 11 - Aksjeinnehav

Aksjeinnehav ledende personer

| Tittel | Navn | Antall aksjer |
|---------------|--------------------|---------------|
| Daglig leder | Anneli Ruth Myrann | 1000 |
| Styrets leder | Therese Foslund | 1000 |

Note 12 - Aksjonærer

Foretakets aksjonærer pr 31.12.2017

Foretaket har 2 aksjonærer.

| Aksjonærens navn | Antall aksjer | Eierandel |
|---------------------|---------------|----------------|
| Foslund, Therese | 1 000 | 50,00% |
| Myrann, AnneLi Ruth | 1 000 | 50,00% |
| Sum | 2 000 | 100,00% |