



## ÅRSREGNSKAPET FOR REGNSKAPSÅRET 2020 - GENERELL INFORMASJON

### Enheten

Organisasjonsnummer: 980 747 018  
Organisasjonsform: Aksjeselskap  
Foretaksnavn: J KRISTIANSENS GARTNERI AS  
Forretningsadresse: Fjæreveien 50  
4885 GRIMSTAD

### Regnskapsår

Årsregnskapets periode: 01.01.2020 - 31.12.2020

### Konsern

Morselskap i konsern: Nei

### Regnskapsregler

Regler for små foretak benyttet: Nei  
Benyttet ved utarbeidelsen av årsregnskapet til selskapet: Regnskapslovens alminnelige regler

### Årsregnskapet fastsatt av kompetent organ

Bekreftet av representant for selskapet: Johan Fredrik Bråstad Kristiansen  
Dato for fastsettelse av årsregnskapet: 28.05.2021

### Grunnlag for avgivelse

År 2020: Årsregnskapet er elektronisk innlevert  
År 2019: Tall er hentet fra elektronisk innlevert årsregnskap fra 2020

*Det er ikke krav til at årsregnskapet m.v. som sendes til Regnskapsregisteret er undertegnet. Kontrollen på at dette er utført ligger hos revisor/enhetens øverste organ. Sikkerheten ivaretas ved at innsender har rolle/rettighet for innsending av årsregnskapet via Altinn, og ved at det bekreftes at årsregnskapet er fastsatt av kompetent organ.*

Brønnøysundregistrene, 13.05.2022



## Resultatregnskap

Beløp i: NOK	Note	2020	2019
<b>RESULTATREGNSKAP</b>			
<b>Inntekter</b>			
Salgsinntekt	1	105 157 796	95 742 235
Annen driftsinntekt	12	4 491 560	6 683 976
<b>Sum inntekter</b>		<b>109 649 356</b>	<b>102 426 211</b>
<b>Kostnader</b>			
Varekostnad	2	47 387 326	43 742 199
Lønnskostnad	3	17 159 208	17 611 034
Avskrivning av driftsmidler og immaterielle eiendeler	4	4 438 148	3 853 488
Nedskrivning av varige driftsmidler og immaterielle eiendeler	4		
Annen driftskostnad	3, 11, 12	35 704 391	33 692 055
<b>Sum kostnader</b>		<b>104 689 072</b>	<b>98 898 776</b>
<b>Driftsresultat</b>		<b>4 960 284</b>	<b>3 527 435</b>
<b>Finansinntekter og finanskostnader</b>			
Annen finansinntekt		43 049	206 429
<b>Sum finansinntekter</b>		<b>43 049</b>	<b>206 429</b>
Annen rentekostnad		1 466 878	1 725 677
Annen finanskostnad		1 088 307	86 487
<b>Sum finanskostnader</b>		<b>2 555 186</b>	<b>1 812 164</b>
<b>Netto finans</b>		<b>-2 512 137</b>	<b>-1 605 735</b>
<b>Ordinært resultat før skattekostnad</b>		<b>2 448 147</b>	<b>1 921 700</b>
Skattekostnad på ordinært resultat	8	533 813	422 549
<b>Ordinært resultat etter skattekostnad</b>		<b>1 914 334</b>	<b>1 499 151</b>
<b>Årsresultat</b>	7	<b>1 914 334</b>	<b>1 499 151</b>
<b>Årsresultat etter minoritetsinteresser</b>		<b>1 914 334</b>	<b>1 499 151</b>
<b>Totalresultat</b>		<b>1 914 334</b>	<b>1 499 151</b>



## Resultatregnskap

<b>Beløp i: NOK</b>	<b>Note</b>	<b>2020</b>	<b>2019</b>
<b>Overføringer og disponeringer</b>			
Avsatt til annen egenkapital		1 914 334	1 499 151
<b>Sum overføringer og disponeringer</b>		<b>1 914 334</b>	<b>1 499 151</b>



## Balanse

Beløp i: NOK	Note	2020	2019
<b>BALANSE - EIENDELER</b>			
<b>Anleggsmidler</b>			
<b>Immaterielle eiendeler</b>			
Utsatt skattefordel	8		
<b>Varige driftsmidler</b>			
Tomter, bygninger o.a. fast eiendom	4		
Maskiner og anlegg	4, 9	13 733 100	12 477 500
Skip og flytende installasjoner	4		
Driftsløsøre, inventar o.a. utstyr	4, 9	34 689 466	25 513 411
<b>Sum varige driftsmidler</b>		<b>48 422 566</b>	<b>37 990 911</b>
<b>Finansielle anleggsmidler</b>			
Lån til foretak i samme konsern	11, 12		
Lån til tilknyttet selskap og felles kontrollert virksomhet	11, 12		
Andre langsiktige fordringer	9, 11, 12		
<b>Sum anleggsmidler</b>		<b>48 422 566</b>	<b>37 990 911</b>
<b>Omløpsmidler</b>			
<b>Varer</b>			
<b>Sum varer</b>	2, 9	<b>15 615 000</b>	<b>13 147 000</b>
<b>Fordringer</b>			
Kundefordringer	9, 12	4 259 875	8 007 385
Andre kortsiktige fordringer	12	1 277 550	2 359 396
<b>Sum fordringer</b>		<b>5 537 425</b>	<b>10 366 781</b>
<b>Bankinnskudd, kontanter og lignende</b>			
Bankinnskudd, kontanter o.l.	5	617 368	805 790
<b>Sum bankinnskudd, kontanter og lignende</b>		<b>617 368</b>	<b>805 790</b>
<b>Sum omløpsmidler</b>		<b>21 769 793</b>	<b>24 319 571</b>
<b>SUM EIENDELER</b>		<b>70 192 359</b>	<b>62 310 482</b>



## Balanse

Beløp i: NOK	Note	2020	2019
<b>BALANSE - EGENKAPITAL OG GJELD</b>			
<b>Egenkapital</b>			
<b>Innskutt egenkapital</b>			
Aksjekapital	6	300 000	300 000
Beholdning av egne aksjer	6		
Overkurs		1 000 000	1 000 000
<b>Sum innskutt egenkapital</b>		<b>1 300 000</b>	<b>1 300 000</b>
<b>Opptjent egenkapital</b>			
Annen egenkapital		17 150 363	15 349 413
<b>Sum opptjent egenkapital</b>		<b>17 150 363</b>	<b>15 349 413</b>
<b>Sum egenkapital</b>	7	<b>18 450 363</b>	<b>16 649 413</b>
<b>Gjeld</b>			
<b>Langsiktig gjeld</b>			
Utsatt skatt	8	2 305 127	1 803 294
<b>Sum avsetninger for forpliktelser</b>		<b>2 305 127</b>	<b>1 803 294</b>
<b>Annen langsiktig gjeld</b>			
Gjeld til kredittinstitusjoner	9	1 428 580	2 142 864
Øvrig langsiktig gjeld	9	24 634 796	16 149 122
<b>Sum annen langsiktig gjeld</b>		<b>26 063 376</b>	<b>18 291 986</b>
<b>Sum langsiktig gjeld</b>		<b>28 368 503</b>	<b>20 095 280</b>
<b>Kortsiktig gjeld</b>			
Gjeld til kredittinstitusjoner	9	1 884 935	5 132 467
Leverandørgjeld	12	6 028 842	6 118 288
Betalbar skatt	8		
Skyldig offentlige avgifter		12 497 365	11 658 564
Annen kortsiktig gjeld	12	2 962 351	2 656 470
<b>Sum kortsiktig gjeld</b>		<b>23 373 493</b>	<b>25 565 789</b>
<b>Sum gjeld</b>		<b>51 741 996</b>	<b>45 661 069</b>



## Balanse

<b>Beløp i: NOK</b>	<b>Note</b>	<b>2020</b>	<b>2019</b>
<b>SUM EGENKAPITAL OG GJELD</b>		<b>70 192 359</b>	<b>62 310 482</b>



Til generalforsamlingen i  
J Kristiansens Gartneri AS

## UAVHENGIG REVISORS BERETNING

### Uttalelse om revisjonen av årsregnskapet

#### *Konklusjon*

Vi har revidert J Kristiansens Gartneri AS årsregnskap som viser et overskudd på kr 1 914 334. Årsregnskapet består av balanse per 31. desember 2020, resultatregnskap og kontantstrømoppstilling for regnskapsåret avsluttet per denne datoen og noter til årsregnskapet, herunder et sammendrag av viktige regnskapsprinsipper.

Etter vår mening er det medfølgende årsregnskapet avgitt i samsvar med lov og forskrifter og gir et rettviseende bilde av selskapets finansielle stilling per 31. desember 2020, og av dets resultater og kontantstrømmer for regnskapsåret avsluttet per denne datoen i samsvar med regnskapslovens regler og god regnskapsskikk i Norge.

#### *Grunnlag for konklusjonen*

Vi har gjennomført revisjonen i samsvar med lov, forskrift og god revisjonsskikk i Norge, herunder de internasjonale revisjonsstandardene (ISA-ene). Våre oppgaver og plikter i henhold til disse standardene er beskrevet i *Revisors oppgaver og plikter ved revisjon av årsregnskapet*. Vi er uavhengige av selskapet slik det kreves i lov og forskrift, og har overholdt våre øvrige etiske forpliktelser i samsvar med disse kravene. Etter vår oppfatning er innhentet revisjonsbevis tilstrekkelig og hensiktsmessig som grunnlag for vår konklusjon.

#### *Øvrig informasjon*

Ledelsen er ansvarlig for øvrig informasjon. Øvrig informasjon består av årsberetningen, men inkluderer ikke årsregnskapet og revisjonsberetningen.

Vår uttalelse om revisjonen av årsregnskapet dekker ikke øvrig informasjon, og vi attesterer ikke den øvrige informasjonen.

I forbindelse med revisjonen av årsregnskapet er det vår oppgave å lese øvrig informasjon med det formål å vurdere hvorvidt det foreligger vesentlig inkonsistens mellom øvrig informasjon og årsregnskapet, kunnskap vi har opparbeidet oss under revisjonen, eller hvorvidt den tilsynelatende inneholder vesentlig feilinformasjon. Dersom vi hadde konkludert med at den øvrige informasjonen inneholder vesentlig feilinformasjon er vi pålagt å rapportere det. Vi har ingenting å rapportere i så henseende.

#### *Styrets og daglig leders ansvar for årsregnskapet*

Styret og daglig leder er ansvarlig for å utarbeide årsregnskapet i samsvar med lov og forskrifter, herunder for at det gir et rettviseende bilde i samsvar med regnskapslovens regler og god regnskapsskikk i Norge. Ledelsen er også ansvarlig for slik intern kontroll som den finner nødvendig for å kunne utarbeide et årsregnskap som ikke inneholder vesentlig feilinformasjon, verken som følge av misligheter eller utilsiktede feil.

Ved utarbeidelsen av årsregnskapet må ledelsen ta standpunkt til selskapets evne til fortsatt drift og opplyse om forhold av betydning for fortsatt drift. Forutsetningen om fortsatt drift skal legges til grunn for årsregnskapet så lenge det ikke er sannsynlig at virksomheten vil bli avvirket.

Besøks- og postadresse: Teknologiveien 9, 4846 Arendal  
Telefon: 37 19 67 00  
Bankkonto: 7314 05 00256

Foretaksregisteret: 981 497 023 MVA  
E-mail: [arendal@rg.no](mailto:arendal@rg.no)  
Hjemmeside: [www.rg.no](http://www.rg.no)



Medlem av Revisorgruppen



Medlem av UHY International



## *Revisors oppgaver og plikter ved revisjonen av årsregnskapet*

Vårt mål er å oppnå betryggende sikkerhet for at årsregnskapet som helhet ikke inneholder vesentlig feilinformasjon, verken som følge av misligheter eller utilsiktede feil, og å avgi en revisjonsberetning som inneholder vår konklusjon. Betryggende sikkerhet er en høy grad av sikkerhet, men ingen garanti for at en revisjon utført i samsvar med lov, forskrift og god revisjonsskikk i Norge, herunder ISA-ene, alltid vil avdekke vesentlig feilinformasjon som eksisterer. Feilinformasjon kan oppstå som følge av misligheter eller utilsiktede feil. Feilinformasjon blir vurdert som vesentlig dersom den enkeltvis eller samlet med rimelighet kan forventes å påvirke økonomiske beslutninger som brukerne foretar basert på regnskapet.

For videre beskrivelse av revisors oppgaver og plikter vises det til <https://revisorforeningen.no/revisjonsberetninger>

## **Uttalelse om øvrige lovmessige krav**

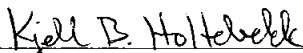
### *Konklusjon om årsberetningen*

Basert på vår revisjon av årsregnskapet som beskrevet ovenfor, mener vi at opplysningene i årsberetningen om årsregnskapet, forutsetningen om fortsatt drift og forslaget til anvendelse av overskuddet er konsistente med årsregnskapet og i samsvar med lov og forskrifter.

### *Konklusjon om registrering og dokumentasjon*

Basert på vår revisjon av årsregnskapet som beskrevet ovenfor, og kontrollhandlinger vi har funnet nødvendig i henhold til internasjonal standard for attestasjonsoppdrag (ISAE) 3000 «Attestasjonsoppdrag som ikke er revisjon eller forenklet revisorkontroll av historisk finansiell informasjon», mener vi at ledelsen har oppfylt sin plikt til å sørge for ordentlig og oversiktlig registrering og dokumentasjon av selskapets regnskapsopplysninger i samsvar med god bokføringsskikk i Norge.

Arendal, 28 mai 2021  
Agder-Team Revisjon AS

  
Kjell B. Holtebekk  
Statsautorisert revisor

Besøks- og postadresse: Teknologiveien 9, 4846 Arendal  
Telefon: 37 19 67 00  
Bankkonto: 7314 05 00256

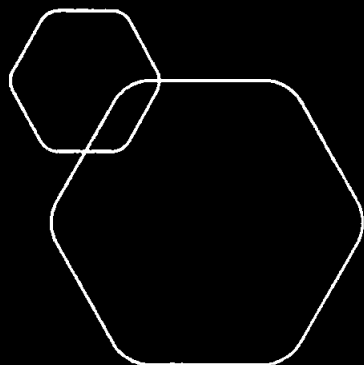


Medlem av Revisorgruppen

Foretaksregisteret: 981 497 023 MVA  
E-mail: [arendal@rg.no](mailto:arendal@rg.no)  
Hjemmeside: [www.rg.no](http://www.rg.no)

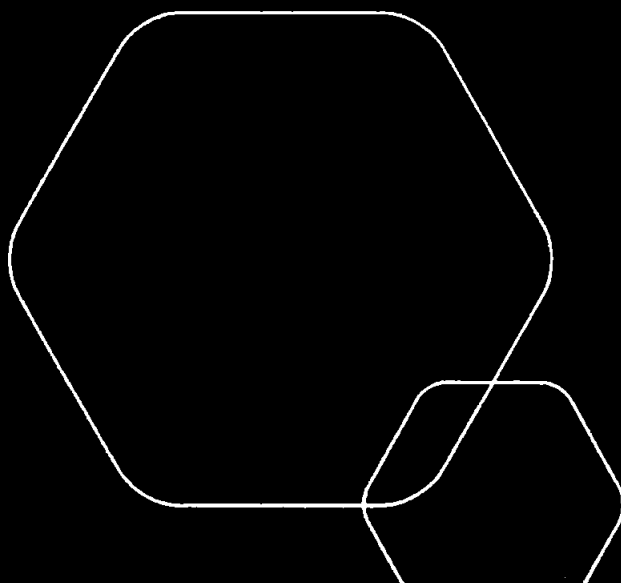


Medlem av UHY International



**Årsregnskap 2020**  
**J Kristiansens Gartneri AS**

**Styrets årsberetning**  
**Resultatregnskap**  
**Balanse**  
**Kontantstrøm**  
**Noter til regnskapet**  
**Revisors beretning**



**Org.nr.: 980 747 018**



## J Kristiansens Gartneri AS

### Årsberetning 2020

#### **VIRKSOMHETENS ART**

J Kristiansens Gartneri AS er et selskap der virksomheten omfatter produksjon, markedsføring og salg av planter og blomster. Selskapet er lokalisert i Grimstad kommune.

#### **FORTSATT DRIFT**

I samsvar med regnskapslovens § 3-3a bekreftes det at forutsetningen om fortsatt drift er til stede og at denne forutsetningen er lagt til grunn ved utarbeidelsen av regnskapet.

#### **FREMTIDIG UTVIKLING**

Selskapet har i de siste årene gjort betydelige investeringer i produksjonsanlegg som har resultert i en økning i omsetningen. Virksomheten preges av økt konkurranse og påvirkning av klimatiske forhold. Det arbeides kontinuerlig med å opprettholde selskapets konkurransevne. Styret ser med optimisme på fremtiden.

#### **REDEGJØRELSE FOR ÅRSREGNSKAPET**

Omsetningen i selskapet utgjorde i 2020 MNOK 109,6 mot MNOK 102,4 i 2019. Årsresultatet ble et overskudd på MNOK 2,0 i 2020 mot MNOK 1,5 i 2019. Resultatet for 2020 var svakere enn forventet som følge av negativ utvikling i valutakursene i 1. halvår 2020.

Samlet kontantstrøm fra driften var på MNOK 6,1 i 2020 mot MNOK -2,8 i 2019. De samlede investeringen i 2020 var på MNOK 2,3. Selskapets likviditetsbeholdning var MNOK 0,6 pr. 31.12.2020 i tillegg til ubenyttet trekk på kassekreditte på MNOK 2,3. Selskapets evne til egenfinansiering av investeringer er god.

Selskapets kortsiktige gjeld utgjorde pr. 31.12.2020 45,2 % av samlet gjeld mot 56,0 % ved utgangen av 2019. Nedgangen skyldes i hovedsak økning i langsiktig gjeld knyttet til finansiell leasing og nedbetaling på kassekreditte. Selskapets finansielle stilling er akseptabel.

Totalkapitalen var ved utgangen av året MNOK 70,2, mot MNOK 62,3 året før. Egenkapitalandelen pr. 31.12.2020 var 26,3 %, sammenlignet med 26,7 % pr. 31.12.2019.

Styret kjenner ikke til noen forhold av viktighet for å bedømme selskapets stilling og resultat som ikke fremgår av regnskapet og balansen med noter. Det er heller ikke etter regnskapsårets utgang inntrådte forhold som etter styrets syn har betydning ved bedømmelse av regnskapet.

#### **FINANSIELL RISIKO**

##### **Overordnet målsetting og strategi**

Selskapet er eksponert for finansiell risiko på ulike områder, spesielt valutarisiko. Målsettingen er å avdempe den finansielle risikoen i størst mulig grad. Selskapets nåværende strategi innbefatter ikke bruk av finansielle instrumenter, men dette er gjenstand for løpende vurdering av styret.

##### **Markedsrisiko**

Selskapet er eksponert for endringer i valutakurser, spesielt danske kroner og euro, da en vesentlig del av selskapets varekjøp er i utenlands valuta. Selskapet har ikke inngått terminkontrakter eller andre avtaler for å redusere selskapets valutarisiko og derigjennom den driftstilnyttede markedsrisikoen.

Selskapet er også eksponert for endringer i rentenivået da selskapets gjeld har flytende rente. Videre kan endringer i rentenivået påvirke investeringsmulighetene i fremtidige perioder.

##### **Kredittrisiko**

Risikoen for tap på fordringer er vurdert som lav. Selskapet har ikke de siste årene hatt vesentlige tap på fordringer.



## Likviditetsrisiko

Selskapet vurderer likviditeten som god.

## ARBEIDSMILJØ, LIKESTILLING OG DISKRIMINERING

Styret anser arbeidsmiljøet i selskapet som godt. Det er ikke iverksatt spesielle tiltak i denne forbindelse. Det har i 2019 vært en arbeidsulykke knyttet til de ansattes utførelse av sitt arbeid. Selskapet har gjennom 2020 hatt tre langtidssykmeldte og i tillegg enkelte kortere sykefravær.

J Kristiansens Gartneri AS har som mål å være en arbeidsplass der det råder full likestilling mellom kvinner og menn, og har innarbeidet en personalpolitikk som anses for å være kjønnsnøytral på alle områder. Selskapet har gjennom 2020 totalt hatt 90 ansatte, 55 kvinner og 35 menn. Selskapets styre består av 1 mann.

Diskrimineringslovens formål er å fremme likestilling, sikre like muligheter og rettigheter og å hindre diskriminering på grunn av etnisitet, nasjonal opprinnelse, avstamning, hudfarge, språk, religion og livssyn. Selskapet arbeider aktivt, målrettet og planmessig for å fremme lovens formål innenfor vår virksomhet. Aktivitetene omfatter blant annet rekruttering, lønns- og arbeidsvilkår, forfremmelse, utviklingsmuligheter og beskyttelse mot trakassering.

Selskapet har som mål å være en arbeidsplass hvor det ikke forekommer diskriminering på grunn av nedsatt funksjonsevne. Selskapet arbeider aktivt og målrettet for å utforme og tilrettelegge de fysiske forholdene slik at virksomhetens ulike funksjoner kan benyttes av flest mulig.

## MILJØRAPPORTERING

Utslipp fra produksjonsanleggene, inkludert stoffer som kan innebære miljøskader, er innenfor de kravene myndighetene stiller. Selskapets virksomhet er ikke regulert av konsesjoner eller pålegg.

## FORSKNINGS- OG UTVIKLINGSAKTIVITETER

J Kristiansens Gartneri AS har i 2020 søkt og fått godkjent et skattefunn prosjekt hvor det er fokus på å utvikle LED-belysning for norsk potteplanteproduksjon. Kostnadene til prosjektet er i sin helhet kostnadsført.

## ÅRSRESULTAT OG DISPONERINGER

I 2020 hadde selskapet et resultat etter skattekostnad på kr 1 966 750 som foreslås disponert slik:

Disponering	Beløp
Til annen egenkapital	1 966 750

Grimstad, 28.05.2021

Styret i J Kristiansens Gartneri AS

Johan Fredrik Bråstad Kristiansen

styreleder/daglig leder



## RESULTATREGNSKAP

### J KRISTIANSENS GARTNERI AS

DRIFTSINTEKTER OG DRIFTSKOSTNADER	Note	2020	2019
Salgsinntekt	1	105 157 796	95 742 235
Annen driftsinntekt	12	4 491 560	6 683 976
<b>Sum driftsinntekter</b>		<b>109 649 356</b>	<b>102 426 211</b>
Varekostnad	2	47 387 326	43 742 199
Lønnskostnad	3	17 159 208	17 611 034
Avskrivning av driftsmidler og immaterielle eiendeler	4	4 438 148	3 853 488
Annen driftskostnad	3, 11, 12	35 637 191	33 692 055
<b>Sum driftskostnader</b>		<b>104 621 872</b>	<b>98 898 776</b>
<b>Driftsresultat</b>		<b>5 027 484</b>	<b>3 527 435</b>
<b>FINANSINTEKTER OG FINANSKOSTNADER</b>			
Annen finansinntekt		43 049	206 429
Annen rentekostnad		1 466 878	1 725 677
Annen finanskostnad		1 088 307	86 487
<b>Resultat av finansposter</b>		<b>-2 512 137</b>	<b>-1 605 735</b>
<b>Ordinært resultat før skattekostnad</b>		<b>2 515 347</b>	<b>1 921 700</b>
Skattekostnad på ordinært resultat	8	548 597	422 549
<b>Årsresultat</b>	<b>7</b>	<b>1 966 750</b>	<b>1 499 151</b>
<b>OVERFØRINGER</b>			
Avsatt til annen egenkapital		1 966 750	1 499 151
<b>Sum overføringer</b>		<b>1 966 750</b>	<b>1 499 151</b>



## BALANSE

### J KRISTIANSENS GARTNERI AS

EIENDELER	Note	2020	2019
<b>ANLEGGSMIDLER</b>			
<b>VARIGE DRIFTSMIDLER</b>			
Maskiner og anlegg	4, 9	13 733 100	12 477 500
Driftsløsøre, inventar o.a. utstyr	4, 9	34 689 466	25 513 411
<b>Sum varige driftsmidler</b>		<b>48 422 566</b>	<b>37 990 911</b>
<b>Sum anleggsmidler</b>		<b>48 422 566</b>	<b>37 990 911</b>
<b>OMLØPSMIDLER</b>			
Lager av varer og annen beholdning	2, 9	15 615 000	13 147 000
<b>FORDRINGER</b>			
Kundefordringer	9, 12	4 259 875	8 007 385
Andre kortsiktige fordringer	12	1 277 550	2 359 396
<b>Sum fordringer</b>		<b>5 537 425</b>	<b>10 366 781</b>
Bankinnskudd, kontanter o.l.	5	617 368	805 790
<b>Sum omløpsmidler</b>		<b>21 769 793</b>	<b>24 319 571</b>
<b>Sum eiendeler</b>		<b>70 192 359</b>	<b>62 310 482</b>



## BALANSE

### J KRISTIANSENS GARTNERI AS

EGENKAPITAL OG GJELD	Note	2020	2019
<b>EGENKAPITAL</b>			
<b>INNSKUTT EGENKAPITAL</b>			
Aksjekapital	6	300 000	300 000
Overkurs		1 000 000	1 000 000
<b>Sum innskutt egenkapital</b>		<b>1 300 000</b>	<b>1 300 000</b>
<b>OPPTJENT EGENKAPITAL</b>			
Annen egenkapital		17 150 363	15 349 413
<b>Sum opptjent egenkapital</b>		<b>17 150 363</b>	<b>15 349 413</b>
<b>Sum egenkapital</b>	<b>7</b>	<b>18 450 363</b>	<b>16 649 413</b>
<b>GJELD</b>			
<b>AVSETNING FOR FORPLIKTELSE</b>			
Utsatt skatt	8	2 305 127	1 803 294
<b>ANNEN LANGSIKTIG GJELD</b>			
Gjeld til kredittinstitusjoner	9	1 428 580	2 142 864
Øvrig langsiktig gjeld	9	24 634 796	16 149 122
<b>Sum annen langsiktig gjeld</b>		<b>26 063 376</b>	<b>18 291 986</b>
<b>KORTSIKTIG GJELD</b>			
Gjeld til kredittinstitusjoner	9	1 884 935	5 132 467
Leverandørgjeld	12	6 028 842	6 118 288
Skyldig offentlige avgifter		12 497 365	11 658 564
Annen kortsiktig gjeld	12	2 962 351	2 656 470
<b>Sum kortsiktig gjeld</b>		<b>23 373 493</b>	<b>25 565 789</b>
<b>Sum gjeld</b>		<b>51 741 996</b>	<b>45 661 069</b>
<b>Sum egenkapital og gjeld</b>		<b>70 192 359</b>	<b>62 310 482</b>

Grimstad, 28.05.2021

Styret i J Kristiansens Gartneri AS

Johan Fredrik Bråstad Kristiansen  
styreleder/daglig leder



## INDIREKTE KONTANTSTRØM

### J KRISTIANSENS GARTNERI AS

	Note	2020	2019
<b>KONTANTSTRØMMER FRA OPERASJONELLE AKTIVITETER</b>			
Resultat før skattekostnad		2 515 347	1 921 700
Periodens betalte skatt		0	-476 855
Ordinære avskrivninger		4 438 148	3 853 488
Endring i varelager		-2 468 000	-1 462 000
Endring i kundefordringer		3 747 510	-1 870 371
Endring i leverandørgjeld		-89 446	-3 589 421
Endring i andre tidsavgrensningsposter		-2 064 362	-1 223 124
<b>Netto kontantstrøm fra operasjonelle aktiviteter</b>		<b>6 079 198</b>	<b>-2 846 583</b>
<b>KONTANTSTRØMMER FRA INVESTERINGSAKTIVITETER</b>			
Utbetalinger ved kjøp av varige driftsmidler		-2 305 803	-2 727 766
<b>Netto kontantstrøm fra investeringsaktiviteter</b>		<b>-2 305 803</b>	<b>-2 727 766</b>
<b>KONTANTSTRØMMER FRA FINANSIERINGSAKTIVITETER</b>			
Utbetalinger ved nedbetaling av langsiktig gjeld		-714 284	-714 284
Netto endring i kassekreditt		-3 247 532	4 793 598
<b>Netto kontantstrøm fra finansieringsaktiviteter</b>		<b>-3 961 816</b>	<b>4 079 314</b>
Netto endring i kontanter og kontantekvivalenter		-188 421	-1 495 035
Beh. av kont. og kontantekvivalenter ved per. begynnel		805 790	2 300 825
<b>Beh. av kont. og kontantekvivalenter ved per. slutt</b>		<b>617 368</b>	<b>805 790</b>



## Noter til regnskapet for 2020

### Regnskapsprinsipper

Årsregnskapet er satt opp i samsvar med regnskapslovens bestemmelser og god regnskapsskikk.

### BRUK AV ESTIMATER

I utarbeidelse av årsregnskapet har man brukt estimater og forutsetninger som har påvirket resultatregnskapet og verdsettelsen av eiendeler og gjeld, samt usikre eiendeler og forpliktelser på balansedagen i henhold til god regnskapsskikk. Områder som i stor grad inneholder slike skjønsmessige vurderinger, høy grad av kompleksitet, eller områder hvor forutsetninger og estimater er vesentlige for årsregnskapet, er beskrevet i notene.

### VALUTA

Transaksjoner i utenlandsk valuta omregnes til kursen på transaksjonstidspunktet. Pengeposter i utenlandsk valuta omregnes til norske kroner ved å benytte balansedagens kurs. Ikke-pengeposter som måles til historisk kurs uttrykt i utenlandsk valuta, omregnes til norske kroner ved å benytte valutakursen på transaksjonstidspunktet. Valutakursendringer resultatføres løpende i regnskapsperioden under andre finansposter.

### INNETEKTER

Inntektsføring ved salg av varer skjer på leveringstidspunktet. Tjenester inntektsføres etter hvert som de leveres.

### SKATT

Skattekostnaden i resultatregnskapet omfatter både periodens betalbare skatt og endring i utsatt skatt. Utsatt skatt er beregnet med 22 % på grunnlag av de midlertidige forskjeller som eksisterer mellom regnskapsmessige og skattemessige verdier, samt ligningsmessig underskudd til fremføring ved utgangen av regnskapsåret. Skatteøkende og skattereduserende midlertidige forskjeller som reverserer eller kan reverseres i samme periode er utlignet og nettoført. Netto utsatt skattefordel balanseføres i den grad det er sannsynlig at denne kan bli utnyttet.

### LEASING

Det skilles mellom finansiell og operasjonell leasing. Driftsmidler finansiert ved finansiell leasing er regnskapsmessig klassifisert under varige driftsmidler. Motposten er medtatt som langsiktig gjeld. Leiebeløp fordeles mellom rentekostnad og avdrag på gjelden.

Operasjonell leasing kostnadsføres som driftskostnad basert på fakturert leasingleie.

### KLASSIFISERING OG VURDERING AV ANLEGGSMIDLER

Anleggsmidler omfatter eiendeler bestemt til varig eie og bruk. Anleggsmidler er vurdert til anskaffelseskost, fratrukket avskrivninger og nedskrivninger. Langsiktig gjeld balanseføres til nominelt beløp på transaksjonstidspunktet.

Varige driftsmidler balanseføres og avskrives over driftsmidlets økonomiske levetid. Vesentlige driftsmidler som består av flere betydelige komponenter med ulik levetid er dekomponert med ulik avskrivningstid for de ulike komponentene. Direkte vedlikehold av driftsmidler kostnadsføres løpende under driftskostnader, mens påkostninger eller forbedringer tillegges driftsmidlets kostpris og avskrives i takt med driftsmidlet. Varige driftsmidler nedskrives til gjenvinnbart beløp ved verdifall som forventes ikke å være forbigående. Gjenvinnbart beløp er det høyeste av netto salgsverdi og verdi i bruk. Verdi i bruk er nåverdi av fremtidige kontantstrømmer knyttet til eiendelen. Nedskrivningen reverseres når grunnlaget for nedskrivningen ikke lenger er til stede.



## Noter til regnskapet for 2020

### KLASSIFISERING OG VURDERING AV OMLØPSMIDLER

Omløpsmidler og kortsiktig gjeld omfatter normalt poster som forfaller til betaling innen ett år etter balansedagen, samt poster som knytter seg til varekretsløpet. Omløpsmidler vurderes til laveste verdi av anskaffelseskost og virkelig verdi. Kortsiktig gjeld balanseføres til nominelt beløp på transaksjonstidspunktet.

### VARER

Varer er vurdert til det laveste av anskaffelseskost og netto salgsverdi. Netto salgsverdi er estimert salgspris ved ordinær drift etter fradrag for beregnede nødvendige utgifter for gjennomføring av salget. Anskaffelseskost inkluderer utgifter påløpt ved anskaffelse av varene og kostnader for å bringe varene til nåværende plassering og tilordnes ved bruk av FIFO - prinsippet.

### FORDRINGER

Kundefordringer og andre fordringer oppføres til pålydende etter fradrag for avsetning til forventet tap. Avsetning til tap gjøres på grunnlag av en individuell vurdering av de enkelte fordringene. For øvrige kundefordringer utføres en uspesifisert avsetning for å dekke forventet tap på krav.

### PENSJONER - INNSKUDDSBASERT ORDNING

Kostnaden til innskuddsbasert pensjonsordning tilsvarer periodens premie til forsikringsselskapet.

### KONTANTSTRØMOPPSTILLING

Kontantstrømoppstillingen er utarbeidet etter den indirekte metoden. Kontanter og kontantekvivalenter omfatter kontanter, bankinnskudd og andre kortsiktige, likvide plasseringer.

### Note 1 Salgsinntekter

	2020	2019
<b>Pr. Virksomhetsområde</b>		
Blomster og planter	105 157 796	95 742 235
<b>Geografisk fordeling</b>		
Norge	105 157 796	95 742 235



## Noter til regnskapet for 2020

### Note 2 Varer

	2020	2019
Råmaterialer	8 647 000	6 162 000
Varer i arbeid	6 968 000	6 985 000
<b>Sum netto varelager</b>	<b>15 615 000</b>	<b>13 147 000</b>
Varekostnad totalt i perioden	47 387 326	43 742 199
Balanseført verdi av varelager stilt som sikkerhet	15 615 000	13 147 000

### Varekostnad

	2020	2019
Innkjøp av råmaterialer	49 855 326	45 204 199
Beholdningsendring varelager	-2 468 000	-1 462 000
<b>Sum</b>	<b>47 387 326</b>	<b>43 742 199</b>

### Note 3 Lønnskostnader og ytelser, godtgjørelser til daglig leder, styret og revisor

Lønnskostnader	2020	2019
Lønninger	14 904 418	15 067 617
Arbeidsgiveravgift	1 994 091	2 169 896
Pensjonskostnader	102 118	109 961
Andre ytelser	158 581	263 560
<b>Sum</b>	<b>17 159 208</b>	<b>17 611 034</b>

Selskapet har i 2020 sysselsatt 45 årsverk.

#### PENSJONSFORPLIKTELSER

Selskapet er pliktig til å ha tjenstepensjonsordning etter lov om obligatorisk tjenstepensjon.

Selskapets pensjonsordninger tilfredsstiller kravene i denne lov.

#### Ytelser til ledende personer

	Daglig leder
Lønn	723 505
Pensjonskostnader	12 400
Annen godtgjørelse	4 392
<b>Sum</b>	<b>740 297</b>

Det er ikke utbetalt honorar til styret i 2020.

#### REVISOR

Kostnadsført revisjonshonorar for 2020 utgjør kr 44 540.

I tillegg kommer honorar for andre tjenester med kr 37 230.



## Noter til regnskapet for 2020

### Note 4 Anleggsnote

	Maskiner og anlegg	Driftsløsøre, inventar mm	Leaset inventar og utstyr mm	Sum varige driftsmidler
Anskaffelseskost 01.01.2020	15 487 932	12 063 875	31 718 000	59 269 807
Tilgang kjøpte driftsmidler	2 282 813	22 990	12 564 000	14 869 803
<b>Anskaffelseskost 31.12.2020</b>	<b>17 770 745</b>	<b>12 086 865</b>	<b>44 282 000</b>	<b>74 139 610</b>
Akkumulerte avskrivninger 31.12.2020	4 037 645	10 716 865	10 962 534	25 717 044
<b>Bokført verdi per 31.12.2020</b>	<b>13 733 100</b>	<b>1 370 000</b>	<b>33 319 466</b>	<b>48 422 566</b>
Årets avskrivninger	1 027 213	768 090	2 642 845	4 438 148
Avskrivningssatser	5-20 %	10-20 %	7 %	

### Note 5 Bankinnskudd

Innestående midler på skattetrekkkonto (bundne midler) er på kr. 254 897.

### Note 6 Aksjonærer

#### AKSJEKAPITALEN I J KRISTIANSSENS GARTNERI AS PR. 31.12 BESTÅR AV:

	Antall	Pålydende	Bokført
Ordinære aksjer	300	1 000,0	300 000
<b>Sum</b>	<b>300</b>		<b>300 000</b>

#### EIERSTRUKTUR

De største aksjonærene i % pr. 31.12 var:

	Ordinære	Eierandel	Stemmeandel
JFBK HOLDING AS	300	100,0	100,0

JFBK Holding AS er kontrollert av styrets leder Johan F B Kristiansen.

### Note 7 Egenkapital

	Aksjekapital	Overkurs	Annen egenkapital	Sum egenkapital
Pr. 31.12.2019	300 000	1 000 000	15 349 413	16 649 413
Årets resultat			1 966 750	1 966 750
Konsernbidrag avgitt			-165 800	-165 800
<b>Pr 31.12.2020</b>	<b>300 000</b>	<b>1 000 000</b>	<b>17 150 363</b>	<b>18 450 363</b>



## Noter til regnskapet for 2020

### Note 8 Skatt

<b>Årets skattekostnad</b>	<b>2020</b>	<b>2019</b>
Resultatført skatt på ordinært resultat:		
Betalbar skatt	46 764	0
Endring i utsatt skatt	501 833	422 549
<b>Skattekostnad ordinært resultat</b>	<b>548 597</b>	<b>422 549</b>
Skattepliktig inntekt:		
Ordinært resultat før skatt	2 515 347	1 921 700
Permanente forskjeller	-21 720	-1 022
Endring i midlertidige forskjeller	-2 004 599	-2 197 142
Avgitt konsernbidrag	-212 564	0
Anvendelse av fremførbart underskudd	-276 464	0
<b>Skattepliktig inntekt</b>	<b>1</b>	<b>-276 464</b>
Betalbar skatt i balansen:		
Betalbar skatt på årets resultat	46 764	0
Betalbar skatt på avgitt konsernbidrag	-46 764	0
<b>Sum betalbar skatt i balansen</b>	<b>0</b>	<b>0</b>
Beregning av effektiv skattesats		
Resultat før skatt	2 515 347	1 921 700
Beregnet skatt av resultat før skatt	553 376	422 774
Skatteeffekt av permanente forskjeller	-4 778	-225
<b>Sum</b>	<b>548 598</b>	<b>422 549</b>
Effektiv skattesats	21,8 %	22,0 %

Skatteeffekten av midlertidige forskjeller som har gitt opphav til utsatt skatt og utsatte skattefordeler, spesifisert på typer av midlertidige forskjeller

	<b>2020</b>	<b>2019</b>	<b>Endring</b>
Varige driftsmidler	1 791 814	1 440 854	-350 961
Fordringer	-50 000	-210 000	-160 000
Balanseførte leieavtaler	8 684 670	7 249 189	-1 435 481
Gevinst – og tapskonto	51 368	64 211	12 843
Avsetninger mv	0	-71 000	-71 000
<b>Sum</b>	<b>10 477 852</b>	<b>8 473 254</b>	<b>-2 004 599</b>
Akkumulert fremførbart underskudd	0	-276 464	-276 464
<b>Grunnlag for utsatt skatt</b>	<b>10 477 852</b>	<b>8 196 790</b>	<b>-2 281 063</b>
<b>Utsatt skatt (22 %)</b>	<b>2 305 127</b>	<b>1 803 294</b>	<b>-501 834</b>



## Noter til regnskapet for 2020

### Note 9 Fordringer og gjeld

	2020	2019
<b>Langsiktig gjeld med forfall senere enn 5 år</b>		
Øvrig langsiktig gjeld	6 749 990	3 508 963
<b>Gjeld sikret ved pant</b>		
Bokført gjeld sikret ved pant	27 948 311	23 424 453
<b>Pantsatte eiendeler:</b>		
Varige driftsmidler	15 103 100	14 592 600
Leasede varige driftsmidler	33 319 466	23 398 311
Varer	15 615 000	13 147 000
Kundefordringer	4 259 875	8 007 385
<b>Sum</b>	<b>68 297 441</b>	<b>59 145 296</b>

### Note 10 Finansiell Markedsrisiko

J Kristiansens Gartneri AS er eksponert for finansiell risiko på ulike områder, spesielt valutarisiko. Målsettingen er å avdempe den finansielle risikoen i størst mulig grad. Selskapets nåværende strategi innbefatter ikke bruk av finansielle instrumenter, men dette er gjenstand for løpende vurdering av styret.

#### RENTERISIKO

Renterisiko oppstår på kort og mellomlang sikt som et resultat av at selskapets gjeld har flytende rente. Den flytende rente er knyttet opp mot NIBOR.

Renteavkastning av innskudd er også påvirket av rentenivå. Midlene er plassert til flytende rente.

#### KREDITTRISIKO

Selskapet har kredittrisiko knyttet til fordringer på konsernforetak, tilknyttede selskaper og øvrige kundefordringer. Risiko for at motpart ikke har økonomisk evne til å oppfylle sine forpliktelser anses å være moderat. Det har historisk sett vært lite tap på fordringer.

#### VALUTARISIKO

Selskapets valutaeksponering er knyttet til kjøp av varer fra utlandet. Utviklingen i valutakursene innebærer både direkte og indirekte en økonomisk risiko for selskapet.



## Noter til regnskapet for 2020

### Note 11 Leieavtaler

Selskapet har inngått leieavtaler om leie av veksthus og produksjonsutstyr. Avtalen om leie av veksthus fra daglig leder/styrets leder er pantsatt. Selskapet har også inngått avtale om leasing av biler, traktorer ol. Avtalene har varierende lengde.

	2020	2019
<b>Selskapet har følgende leieavtaler:</b>		
Veksthus	9 879 606	6 517 280
<b>Leasing:</b>		
Leie av biler, traktorer ol	1 216 769	1 156 140
Leie av produksjonsutstyr	4 979 610	4 480 056

### Note 12 Konsern, transaksjoner med nærstående

Selskapet er datterselskap av JFBK Holding AS og inngår i konsernregnskapet til JFBK Holding AS. Dette kan fås ved henvendelse til morselskapets forretningskontor i Fjæreveien 50 i Grimstad kommune.

Selskapet har følgende transaksjoner og mellomværende med nærstående parter:

	2020	2019
<b>Fakturering av arbeid og utlegg:</b>		
Vesterled 53 AS (søsterselskap)	0	6 207 583
<b>Innleie av arbeidskraft:</b>		
JFBK Holding AS (mor)	847 567	655 390
<b>Leie av drivhus/produksjonsanlegg mv:</b>		
Daglig leder/styrets leder	5 244 480	3 800 000
Vesterled 53 AS (søsterselskap)	2 333 328	0
Landvik Gartneri AS (søsterselskap)	2 184 677	1 570 921
Grimstad Veksthus AS (søsterselskap)	542 404	533 540
<b>Kundefordring:</b>		
Vesterled 53 AS	569 063	1 973 968
<b>Andre kortsiktige fordringer:</b>		
Vesterled 53 AS	644 966	0
<b>Leverandørgjeld:</b>		
Landvik Gartneri AS	140 171	6 016
Grimstad Veksthus AS	6 241	6 660
JFBK Holding AS	120 139	67 582
<b>Annen kortsiktig gjeld</b>		
Landvik Gartneri AS	1 111 654	1 111 654
JFBK Holding AS	212 564	0