



ÅRSREGNSKAPET FOR REGNSKAPSÅRET 2023 - GENERELL INFORMASJON

Enheten

| | |
|----------------------|-------------------------------------|
| Organisasjonsnummer: | 988 934 984 |
| Organisasjonsform: | Aksjeselskap |
| Foretaksnavn: | JIVANMUKTA AS |
| Forretningsadresse: | Avaldsnesgata 95B 4014 STAVANGER |

Regnskapsår

| | |
|-------------------------|-------------------------|
| Årsregnskapets periode: | 01.01.2023 - 31.12.2023 |
|-------------------------|-------------------------|

Konsern

| | |
|---------------------------|-----|
| Morselskap i konsern: | Ja |
| Konsernregnskap lagt ved: | Nei |

Regnskapsregler

| | |
|--|------------------------------------|
| Regler for små foretak benyttet: | Ja |
| Benyttet ved utarbeidelsen av årsregnskapet til selskapet: | Regnskapslovens alminnelige regler |

Årsregnskapet fastsatt av kompetent organ

| | |
|--|------------------|
| Bekreftet av representant for selskapet: | Erga Revisjon AS |
| Dato for fastsettelse av årsregnskapet: | 20.06.2024 |

Grunnlag for avgivelse

År 2023: Årsregnskapet er elektronisk innlevert
År 2022: Tall er hentet fra elektronisk innlevert årsregnskap fra 2023

Det er ikke krav til at årsregnskapet m.v. som sendes til Regnskapsregisteret er undertegnet. Kontrollen på at dette er utført ligger hos revisor/enhetens øverste organ. Sikkerheten ivaretas ved at innsender har rolle/rettighet for innsending av årsregnskapet via Altinn, og ved at det bekreftes at årsregnskapet er fastsatt av kompetent organ.

Brønnøysundregistrene, 19.06.2025



Resultatregnskap

| Beløp i: NOK | Note | 2023 | 2022 |
|---|------|-------------------|-------------------|
| RESULTATREGNSKAP | | | |
| Kostnader | | | |
| Varekostnad | | -240 | |
| Lønnskostnad | | 762 328 | 762 328 |
| Annen driftskostnad | | 463 334 | 497 227 |
| Sum kostnader | | 1 225 422 | 1 259 556 |
| Driftsresultat | | -1 225 422 | -1 259 556 |
| Finansinntekter og finanskostnader | | | |
| Inntekt på investering i tilknyttet selskap | | 10 714 286 | 25 000 000 |
| Renteinntekt fra foretak i samme konsern | | 420 515 | 426 284 |
| Annen renteinntekt | | 115 308 | 138 061 |
| Sum finansinntekter | | 11 250 109 | 25 564 345 |
| Annen rentekostnad | | | 1 046 |
| Sum finanskostnader | | | 1 046 |
| Netto finans | | 11 250 109 | 25 563 299 |
| Ordinært resultat før skattekostnad | | 10 024 686 | 24 303 743 |
| Ordinært resultat etter skattekostnad | | 10 024 686 | 24 303 743 |
| Årsresultat | | 10 024 686 | 24 303 743 |
| Årsresultat etter minoritetsinteresser | | 10 024 686 | 24 303 743 |
| Totalresultat | | 10 024 686 | 24 303 743 |
| Overføringer og disponeringer | | | |
| Ordinært utbytte | | 15 000 000 | 15 000 000 |
| Avgitt konsernbidrag | | 5 000 000 | 5 000 000 |
| Avsatt til annen egenkapital | | | 4 303 743 |
| Overført fra annen egenkapital | | -9 975 314 | |
| Sum overføringer og disponeringer | | 10 024 686 | 24 303 743 |



Balanse

| Beløp i: NOK | Note | 2023 | 2022 |
|--|------|-------------------|-------------------|
| BALANSE - EIENDELER | | | |
| Anleggsmidler | | | |
| Immaterielle eiendeler | | | |
| Varige driftsmidler | | | |
| Driftsløsøre, inventar o.a. utstyr | | 28 044 | 28 044 |
| Sum varige driftsmidler | | 28 044 | 28 044 |
| Finansielle anleggsmidler | | | |
| Investering i datterselskap | | 13 447 434 | 12 447 434 |
| Lån til foretak i samme konsern | | 19 352 746 | 20 553 462 |
| Investeringer i tilknyttet selskap | | 25 077 375 | 25 077 375 |
| Sum finansielle anleggsmidler | | 57 877 556 | 58 078 272 |
| Sum anleggsmidler | | 57 905 599 | 58 106 315 |
| Omløpsmidler | | | |
| Varer | | | |
| Fordringer | | | |
| Andre kortsiktige fordringer | | 11 134 801 | 18 256 831 |
| Sum fordringer | | 11 134 801 | 18 256 831 |
| Bankinnskudd, kontanter og lignende | | | |
| Bankinnskudd, kontanter o.l. | | 3 251 852 | 5 906 675 |
| Sum bankinnskudd, kontanter og lignende | | 3 251 852 | 5 906 675 |
| Sum omløpsmidler | | 14 386 652 | 24 163 506 |
| SUM EIENDELER | | 72 292 252 | 82 269 821 |

BALANSE - EGENKAPITAL OG GJELD

Egenkapital

Innskutt egenkapital



Balanse

| Beløp i: NOK | Note | 2023 | 2022 |
|---------------------------------|-------------|-------------------|-------------------|
| Aksjekapital | | 600 000 | 600 000 |
| Sum innskutt egenkapital | | 600 000 | 600 000 |
| Opptjent egenkapital | | | |
| Annen egenkapital | | 49 551 143 | 59 526 456 |
| Sum opptjent egenkapital | | 49 551 143 | 59 526 456 |
| Sum egenkapital | | 50 151 143 | 60 126 456 |
| Sum langsiktig gjeld | | 0 | 0 |
| Kortsiktig gjeld | | | |
| Leverandørgjeld | | 7 619 | 14 825 |
| Skyldig offentlige avgifter | | 61 905 | 56 955 |
| Utbytte | | 15 000 000 | 15 000 000 |
| Annen kortsiktig gjeld | | 7 071 585 | 7 071 585 |
| Sum kortsiktig gjeld | | 22 141 109 | 22 143 365 |
| Sum gjeld | | 22 141 109 | 22 143 365 |
| SUM EGENKAPITAL OG GJELD | | 72 292 252 | 82 269 821 |



Brønnøysundregistrene

ÅRSREGNSKAP FOR REGNSKAPSÅRET 2023 - GENERELL INFORMASJON

Journalnummer: 2024 578741

Enheten

Organisasjonsnummer: 988 934 984
Organisasjonsform: Aksjeselskap
Foretaksnavn: JIVANMUKTA AS
Forretningsadresse: Avaldsnesgata 95B
4014 STAVANGER

Regnskapsår

Årsregnskapets periode: 01.01.2023 - 31.12.2023

Konsern

Morselskap i konsern: Ja
Konsernregnskap lagt ved: Nei

Regnskapsregler

Regler for små foretak benyttet: Ja
Benyttet ved utarbeidelsen av
årsregnskapet til selskapet: Regnskapslovens alminnelige regler

Årsregnskapet fastsatt av kompetent organ

Bekreftet av representant for selskapet: Erga Revisjon AS
Dato for fastsettelse av årsregnskapet: 20.06.2024

Grunnlag for avgivelse

År 2023: Årsregnskap er elektronisk innlevert.
År 2022: Tall er hentet fra elektronisk innlevert årsregnskap fra 2023.

Det er ikke krav til at årsregnskapet m.v. som sendes til Regnskapsregisteret er undertegnet. Kontrollen på at dette er utført ligger hos revisor/enhetens øverste organ. Sikkerheten ivaretas ved at innsender har rolle/rettighet for innsending av årsregnskapet via Altinn, og ved at det bekreftes at årsregnskapet er fastsatt av kompetent organ.

Brønnøysundregistrene, 04.07.2024



Organisasjonsnr: 988 934 984
JIVANMUKTA AS

RESULTATREGNSKAP

| Beløp i: NOK | Note | 2023 | 2022 |
|---|-------------|-------------------|-------------------|
| RESULTATREGNSKAP | | | |
| Kostnader | | | |
| Varekostnad | | -240 | |
| Lønnskostnad | | 762 328 | 762 328 |
| Annen driftskostnad | | 463 334 | 497 227 |
| Sum kostnader | | 1 225 422 | 1 259 556 |
| Driftsresultat | | -1 225 422 | -1 259 556 |
| Finansinntekter og finanskostnader | | | |
| Inntekt på investering i tilknyttet selskap | | 10 714 286 | 25 000 000 |
| Renteinntekt fra foretak i samme konsern | | 420 515 | 426 284 |
| Annen renteinntekt | | 115 308 | 138 061 |
| Sum finansinntekter | | 11 250 109 | 25 564 345 |
| Annen rentekostnad | | | 1 046 |
| Sum finanskostnader | | | 1 046 |
| Netto finans | | 11 250 109 | 25 563 299 |
| Ordinært resultat før skattekostnad | | 10 024 686 | 24 303 743 |
| Ordinært resultat etter skattekostnad | | 10 024 686 | 24 303 743 |
| Årsresultat | | 10 024 686 | 24 303 743 |
| Årsresultat etter minoritetsinteresser | | 10 024 686 | 24 303 743 |
| Totalresultat | | 10 024 686 | 24 303 743 |
| Overføringer og disponeringer | | | |
| Ordinært utbytte | | 15 000 000 | 15 000 000 |
| Avgitt konsernbidrag | | 5 000 000 | 5 000 000 |
| Avsatt til annen egenkapital | | | 4 303 743 |
| Overført fra annen egenkapital | | -9 975 314 | |
| Sum overføringer og disponeringer | | 10 024 686 | 24 303 743 |



Organisasjonsnr: 988 934 984
JIVANMUKTA AS

BALANSE

Beløp i: NOK Note 2023 2022

BALANSE - EIENDELER

Anleggsmidler Immaterielle eiendeler

Varige driftsmidler

Driftsløsøre, inventar o.

a. utstyr

28 044

28 044

Sum varige driftsmidler

28 044

28 044

Finansielle anleggsmidler

Investering i datterselskap

13 447 434

12 447 434

Lån til foretak i samme

konsern

19 352 746

20 553 462

Investeringer i

tilknyttet selskap

25 077 375

25 077 375

Sum finansielle

anleggsmidler

57 877 556

58 078 272

Sum anleggsmidler

57 905 599

58 106 315

Omløpsmidler

Varer

Fordringer

Andre kortsiktige

fordringer

11 134 801

18 256 831

Sum fordringer

11 134 801

18 256 831

Bankinnskudd, kontanter

og lignende

Bankinnskudd, kontanter o.

l.

3 251 852

5 906 675

Sum bankinnskudd,

kontanter og lignende

3 251 852

5 906 675

Sum omløpsmidler

14 386 652

24 163 506

SUM EIENDELER

72 292 252

82 269 821

BALANSE - EGENKAPITAL OG

GJELD

Egenkapital

Innskutt egenkapital

Aksjekapital

600 000

600 000

Sum innskutt egenkapital

600 000

600 000

Opptjent egenkapital



| | | |
|---------------------------------|-------------------|-------------------|
| Annen egenkapital | 49 551 143 | 59 526 456 |
| Sum opptjent egenkapital | 49 551 143 | 59 526 456 |
| Sum egenkapital | 50 151 143 | 60 126 456 |
| Sum langsiktig gjeld | 0 | 0 |
| Kortsiktig gjeld | | |
| Leverandørgjeld | 7 619 | 14 825 |
| Skyldig offentlige avgifter | 61 905 | 56 955 |
| Utbytte | 15 000 000 | 15 000 000 |
| Annen kortsiktig gjeld | 7 071 585 | 7 071 585 |
| Sum kortsiktig gjeld | 22 141 109 | 22 143 365 |
| Sum gjeld | 22 141 109 | 22 143 365 |
| SUM EGENKAPITAL OG GJELD | 72 292 252 | 82 269 821 |



Organisasjonsnr: 988 934 984
JIVANMUKTA AS

NOTEOPPLYSNINGER - SELSKAP - alle poster oppgitt i hele tall

Note
2

Antall årsverk i regnskapsåret
1.00

Sum Beløp

Balanseført verdi 31.12. Varige driftsmidler Immaterielle eiend.

Konsernregnskap

Morselskapet sitt navn

Forretningskontor for morselskapet

Begrunnelse for at datterselskap er utelatt fra konsolideringen

Samlet beløp - tilknyttet selskap Årets Fjorårets

Samlet beløp - foretak i samme konsern Årets Fjorårets

Samlet beløp - foretak i samme konsern Årets Fjorårets

Samlet beløp - felles kontrollert virksomhet Årets Fjorårets

Pantstillelse Beløp

Beholdning av egne aksjer Antall Pålydende Andel av aksjek.



Jivanmukta AS

Resultatregnskap

| | Note | 2023 | 2022 |
|---|------|-------------------|-------------------|
| Driftskostnad | | | |
| Lønnskostnad | 2 | 762 328 | 762 328 |
| Annen driftskostnad | | 463 094 | 497 228 |
| Sum driftskostnad | | 1 225 422 | 1 259 556 |
| Driftsresultat | | -1 225 422 | -1 259 556 |
| Finansinntekt og finanskostnad | | | |
| Inntekt på investering i tilknyttet selskap | 4 | 10 714 286 | 25 000 000 |
| Renteinntekt fra selskap i samme konsern | 7 | 420 515 | 426 284 |
| Annen renteinntekt | | 115 308 | 138 061 |
| Rentekostnad | | 0 | -1 046 |
| Netto finansposter | | 11 250 109 | 25 563 299 |
| Ordinært resultat før skattekostnad | | 10 024 687 | 24 303 743 |
| Skattekostnad på ordinært resultat | 5 | 0 | 0 |
| Årsresultat | | 10 024 687 | 24 303 743 |
| Overføringer | | | |
| Avsatt konsernbidrag | 8 | 5 000 000 | 5 000 000 |
| Avsatt til utbytte | 8 | 15 000 000 | 15 000 000 |
| Overført annen egenkapital | 8 | -9 975 313 | 4 303 743 |
| Sum overført | | 10 024 687 | 24 303 743 |



Jivanmukta AS

Balanse pr. 31.12

| | Note | 2023 | 2022 |
|------------------------------------|------|-------------------|-------------------|
| Eiendeler | | | |
| Anleggsmidler | | | |
| Varige driftsmidler | | | |
| Driftsløsøre, inventar, verktøy ol | 3 | 28 044 | 28 044 |
| Sum varige driftsmidler | | 28 044 | 28 044 |
| Finansielle anleggsmidler | | | |
| Investering i datterselskap | 4 | 13 447 434 | 12 447 434 |
| Investering i tilknyttet selskap | 4 | 25 077 375 | 25 077 375 |
| Fordring selskap i samme konsern | 7 | 19 352 746 | 20 553 462 |
| Sum varige driftsmidler | | 57 877 555 | 58 078 271 |
| Sum anleggsmidler | | 57 905 599 | 58 106 315 |
| Omløpsmidler | | | |
| Fordringer | | | |
| Andre kortsiktige fordringer | 7 | 11 134 801 | 18 256 831 |
| Sum fordringer | | 11 134 801 | 18 256 831 |
| Bankinnskudd, kontanter o.l | 6 | 3 251 852 | 5 906 675 |
| Sum omløpsmidler | | 14 386 653 | 24 163 506 |
| Sum eiendeler | | 72 292 252 | 82 269 821 |



Jivanmukta AS

Balanse pr. 31.12

| | Note | 2023 | 2022 |
|---------------------------------|------|-------------------|-------------------|
| Egenkapital og gjeld | | | |
| Egenkapital | | | |
| Innskutt egenkapital | | | |
| Aksjekapital | 8, 9 | 600 000 | 600 000 |
| Sum innskutt egenkapital | | 600 000 | 600 000 |
| Opptjent egenkapital | | | |
| Annen egenkapital | 8 | 49 551 143 | 59 526 456 |
| Sum opptjent egenkapital | | 49 551 143 | 59 526 456 |
| Sum egenkapital | | 50 151 143 | 60 126 456 |
| Gjeld | | | |
| Kortsiktig gjeld | | | |
| Leverandørgjeld | | 7 619 | 14 825 |
| Betalbar skatt | 5 | 0 | 0 |
| Skyldige offentlige avgifter | | 61 905 | 56 955 |
| Utbytte | 8 | 15 000 000 | 15 000 000 |
| Annen kortsiktig gjeld | 7 | 7 071 585 | 7 071 585 |
| Sum kortsiktig gjeld | | 22 141 109 | 22 143 365 |
| Sum gjeld | | 22 141 109 | 22 143 365 |
| Sum egenkapital og gjeld | | 72 292 252 | 82 269 821 |


31. desember 2023

20. juni 2024

Camilla Veen
Styrets leder



Jivanmukta AS



Noter til regnskapet for 2023

Note 1 - Regnskapsprinsipper

Årsregnskapet er satt opp i samsvar med regnskapslovens bestemmelser og god regnskapsskikk for små foretak i Norge.

Eiendeler og gjeld

Eiendeler/gjeld som knytter seg til varekretsløpet og poster som forfaller til betaling innen ett år etter balansedagen er klassifisert som omløpsmidler/kortsiktig gjeld. Vurdering av omløpsmidler/kortsiktig gjeld skjer til laveste/høyeste verdi av anskaffelseskost og virkelig verdi. Virkelig verdi er definert som antatt fremtidig salgspris redusert med forventede salgskostnader. Andre eiendeler er klassifisert som anleggsmidler. Vurdering av anleggsmidler skjer til anskaffelseskost. Anleggsmidler som forringes avskrives. Dersom det finner sted en verdiendring som ikke erforbigående, foretas en nedskrivning av anleggsmidlet. Tilsvarende prinsipper legges normalt til grunn for gjeldsposter.

Driftsinntekter

Leieinntekter inntektsføres etter hvert som de opptjenes.

Fordringer

Kundefordringer og andre fordringer er oppført i balansen til pålydende etter fradrag for avsetning til forventet tap. Avsetning til tap gjøres på grunnlag av individuelle vurderinger av de enkelte fordringene.

Varige driftsmidler

Varige driftsmidler balanseføres og avskrives over driftsmidlets levetid dersom dette har levetid over 3 år og har en kostpris som overstiger kr 15 000. Direkte vedlikehold av driftsmidler kostnadsføres løpende under andre driftskostnader, mens påkostninger eller forbedringer tillegges driftsmiddelets kostpris og avskrives i takt med driftsmiddelet.

Investering i datterselskap og tilknyttet selskap

Investering i datterselskap og tilknyttet selskap er vurdert til anskaffelseskost. Investeringene blir nedskrevet til virkelig verdi dersom verdifallet ikke er forbigående.

Skatt

Skattekostnaden i resultatregnskapet omfatter både periodens betalbare skatt og endring i utsatt skatt / utsatt skattefordel. Utsatt skatt / utsatt skattefordel er beregnet med 22 % på grunnlag av de midlertidige forskjeller som eksisterer mellom regnskapsmessige og skattemessige verdier, samt ligningsmessig underskudd til fremføring ved utgangen av regnskapsåret. Skatteøkende og skattereduserende midlertidige forskjeller som reverserer eller kan reversere i samme periode er utlignet og nettoført.



Jivanmukta AS

Note 2 Lønnskostnader, antall ansatte

| Lønnskostnader | 2023 | 2022 |
|--------------------------------|----------------|----------------|
| Lønninger | 668 123 | 668 123 |
| Arbeidsgiveravgift | 94 205 | 94 205 |
| Lønnskostnader | <u>762 328</u> | <u>762 328</u> |
| Gjennomsnittlig antall årsverk | 1,0 | 1,0 |

Note 3 Varige driftsmidler

Selskapet har anskaffet kunst med en opprinnelig anskaffelseskost på kr 28 044. Anskaffet kunst anses ikke å være gjenstand for verdiforringelse og avskrives ikke.

Note 4 Investering i datterselskap/tilknyttet selskap

Jivanmukta AS har pr. 31.12.23 eierandeler i følgende datterselskap:

| | Eierandel/ Stemmeandel | Egenkapital pr. 31.12.23 | Resultat 2023 | Bokført verdi pr. 31.12.23 |
|-------------------|---------------------------|-----------------------------|------------------|-------------------------------|
| Image Eiendom AS | 100,0 % | 12 711 387 | -1 065 360 | 12 372 434 |
| Oransjeriet AS | 100,0 % | 500 034 | 34 | 500 000 |
| Jivamukti Yoga AS | 83,0 % | 177 327 | 362 039 | 575 000 |
| Sum | | | | 13 447 434 |

Jivanmukta AS har pr. 31.12.23 eierandeler i følgende tilknyttede selskap:

| | Eierandel/ Stemmeandel | Kostpris | Bokført verdi pr. 31.12.23 |
|-----------------------|---------------------------|-------------------|-------------------------------|
| Jivamukti Global Inc. | 50,0 % | 6 256 875 | 6 256 875 |
| T.D. Veen AS | 35,7 % | 18 820 500 | 18 820 500 |
| Sum | | 25 077 375 | 25 077 375 |

Jivanmukta AS har i 2023 inntektsført mottatt utbytte fra T.D. Veen AS med kr 10 714 286.



Jivanmukta AS

Note 5 Skatt

| | | |
|---|--------------------|--------------------|
| Årets skattekostnad fremkommer slik | 2023 | 2022 |
| Betalbar skatt på årets resultat | 0 | 0 |
| Endring utsatt skatt | 0 | 0 |
| Årets totale skattekostnad | 0 | 0 |
| Betalbar skatt fremkommer slik | 2023 | 2022 |
| Ordinært resultat før skattekostnad | 10 024 687 | 24 303 743 |
| Permanente forskjeller | -10 392 857 | -24 237 111 |
| Endring midlertidige forskjeller | -1 828 228 | -2 285 284 |
| Grunnlag betalbar skatt | -2 196 398 | -2 218 652 |
| Betalbar skatt på årets resultat | 0 | 0 |
| Spesifikasjon av grunnlag for utsatt skatt/utsatt skattefordel | 2023 | 2022 |
| Gevinst- og tapskonto | -7 312 911 | -9 141 139 |
| Skattemessig underskudd til fremføring | -22 052 721 | -19 856 323 |
| Sum grunnlag utsatt skatt/utsatt skattefordel | -29 365 632 | -28 997 462 |
| Utsatt skattefordel, 22 % | 6 460 439 | 6 379 442 |

Utsatt skattefordel er ikke balanseført pr. 31.12.

Note 6 Bankinnskudd

I posten bankinnskudd, kontanter og lignende inngår bundne skattetrekkmidler med kr 36 541.

Note 7 Mellomværende med nærstående parter

| | | |
|---|-------------------|-------------------|
| Fordringer | 2023 | 2022 |
| Langsiktig fordring Image Eiendom AS | 19 025 746 | 19 626 462 |
| Langsiktig fordring Jivamukti Yoga AS | 327 000 | 927 000 |
| Kortsiktig fordring Image Eiendom AS | 420 515 | 399 284 |
| Kortsiktig fordring T.D. Veen AS (utbytte) | 10 714 286 | 17 857 143 |
| Sum fordringer | 30 487 547 | 38 809 889 |
| Gjeld | 2023 | 2022 |
| Kortsiktig gjeld aksjonær | 2 000 000 | 2 000 000 |
| Kortsiktig gjeld Image Eiendom AS (konsernbidrag) | 5 000 000 | 5 000 000 |
| Sum gjeld | 7 000 000 | 7 000 000 |

Renter på mellomværende med Image Eiendom AS er i 2023 beregnet med en rentsats tilsvarende markedsrente.



Jivanmukta AS

Note 8 Egenkapital

| | Aksjekapital | Annen egenkapital | Sum |
|---------------------------------|----------------|-------------------|-------------------|
| Egenkapital pr. 01.01.23 | 600 000 | 59 526 456 | 60 126 456 |
| Årets resultat | | 10 024 687 | 10 024 687 |
| Avsatt konsernbidrag | | -5 000 000 | -5 000 000 |
| Avsatt utbytte | | -15 000 000 | -15 000 000 |
| Egenkapital pr. 31.12.23 | 600 000 | 49 551 143 | 50 151 143 |

Note 9 Aksjekapital og aksjonærinformasjon


Aksjekapitalen i Jivanmukta pr. 31.12.23 på kr 600 000 består av 168 A-aksjer pålydende kr 1 000 og 432 B-aksjer pålydende kr 1 000. Hver A-aksje har 10 stemmer, mens hver B-aksje har 1 stemme. Aksjene har samme utbytterett.

Aksjonærer i selskapet pr. 31.12.23:

| Navn | A- aksjer | B-aksjer | Eierandel |
|----------------------------|------------|------------|--------------|
| Camila Veen, styrets leder | 168 | 0 | 28,0 % |
| Alba Veen Røe | 0 | 216 | 36,0 % |
| Leon Veen Røe | 0 | 216 | 36,0 % |
| Sum | 168 | 432 | 100 % |



ERGA REVISJON



Erga Revisjon AS

Org nr 980 024 679 MVA

Statsautoriserte revisorer

Medlem av Den norske Revisorforening

Til generalforsamlingen i Jivanmukta AS

Uavhengig revisors beretning

Konklusjon

Vi har revidert Jivanmukta AS sitt årsregnskap som viser et overskudd på kr 10 024 687. Årsregnskapet består av balanse per 31. desember 2023, resultatregnskap for regnskapsåret avsluttet per denne datoen og noter til årsregnskapet, herunder et sammendrag av viktige regnskapsprinsipper.

Etter vår mening

- oppfyller årsregnskapet gjeldende lovkrav, og
- gir årsregnskapet et rettviseende bilde av selskapets finansielle stilling per 31. desember 2023 og av dets resultater for regnskapsåret avsluttet per denne datoen i samsvar med regnskapslovens regler og god regnskapsskikk i Norge.

Grunnlag for konklusjonen

Vi har gjennomført revisjonen i samsvar med International Standards on Auditing (ISA-ene). Våre oppgaver og plikter i henhold til disse standardene er beskrevet nedenfor under Revisors oppgaver og plikter ved revisjonen av årsregnskapet. Vi er uavhengige av selskapet i samsvar med kravene i relevante lover og forskrifter i Norge og International Code of Ethics for Professional Accountants (inkludert internasjonale uavhengighetsstandarder) utstedt av the International Ethics Standards Board for Accountants (IESBA-reglene), og vi har overholdt våre øvrige etiske forpliktelser i samsvar med disse kravene. Innhentet revisjonsbevis er etter vår vurdering tilstrekkelig og hensiktsmessig som grunnlag for vår konklusjon.

Ledelsens ansvar for årsregnskapet

Ledelsen (styret) er ansvarlig for å utarbeide årsregnskapet og for at det gir et rettviseende bilde i samsvar med regnskapslovens regler og god regnskapsskikk i Norge. Ledelsen er også ansvarlig for slik intern kontroll som den finner nødvendig for å kunne utarbeide et årsregnskap som ikke inneholder vesentlig feilinformasjon, verken som følge av misligheter eller utilsiktede feil.

Ved utarbeidelsen av årsregnskapet må ledelsen ta standpunkt til selskapets evne til fortsatt drift og opplyse om forhold av betydning for fortsatt drift. Forutsetningen om fortsatt drift skal legges til grunn for årsregnskapet så lenge det ikke er sannsynlig at virksomheten vil bli avviklet.

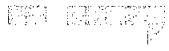
Besøksadresse
Løkkeveien 109
4007 Stavanger

Postadresse
Postboks 227
4001 Stavanger

Web www.erga.no
Tlf 51 51 03 70



ERGA REVISJON



Revisors oppgaver og plikter ved revisjonen av årsregnskapet

Vårt mål er å oppnå betryggende sikkerhet for at årsregnskapet til Jivanmukta AS som helhet ikke inneholder vesentlig feilinformasjon, verken som følge av misligheter eller utilsiktede feil, og å avgi en revisjonsberetning som inneholder vår konklusjon. Betryggende sikkerhet er en høy grad av sikkerhet, men ingen garanti for at en revisjon utført i samsvar med ISA-ene, alltid vil avdekke vesentlig feilinformasjon. Feilinformasjon kan oppstå som følge av misligheter eller utilsiktede feil. Feilinformasjon er å anse som vesentlig dersom den enkeltvis eller samlet med rimelighet kan forventes å påvirke de økonomiske beslutningene som brukerne foretar, på grunnlag av årsregnskapet.

For videre beskrivelse av revisors oppgaver og plikter vises det til:
<https://revisorforeningen.no/revisjonsberetninger>

Stavanger, 20. juni 2024

Erga Revisjon AS

Øyvind Tjønn

Statsautorisert revisor