



ÅRSREGNSKAPET FOR REGNSKAPSÅRET 2021 - GENERELL INFORMASJON

Enheten

Organisasjonsnummer: 950 490 462
Organisasjonsform: Samvirkeforetak
Foretaksnavn: COOP HAMMERFEST SA
Forretningsadresse: Strandgaten 8/14
9600 HAMMERFEST

Regnskapsår

Årsregnskapets periode: 01.01.2021 - 31.12.2021

Konsern

Morselskap i konsern: Nei

Regnskapsregler

Regler for små foretak benyttet: Nei
Benyttet ved utarbeidelsen av årsregnskapet til selskapet: Regnskapslovens alminnelige regler

Årsregnskapet fastsatt av kompetent organ

Bekreftet av representant for selskapet: Runar Eriksen
Dato for fastsettelse av årsregnskapet: 07.04.2022

Grunnlag for avgivelse

År 2021: Årsregnskapet er elektronisk innlevert
År 2020: Tall er hentet fra elektronisk innlevert årsregnskap fra 2021

Det er ikke krav til at årsregnskapet m.v. som sendes til Regnskapsregisteret er undertegnet. Kontrollen på at dette er utført ligger hos revisor/enhetens øverste organ. Sikkerheten ivaretas ved at innsender har rolle/rettighet for innsending av årsregnskapet via Altinn, og ved at det bekreftes at årsregnskapet er fastsatt av kompetent organ.

Brønnøysundregistrene, 20.06.2023



Resultatregnskap

Beløp i: NOK	Note	2021	2020
RESULTATREGNSKAP			
Inntekter			
Salgsinntekt		168 401 751	160 149 284
Kjøpebonus medlemmer		-1 154 259	-1 096 122
Annen driftsinntekt		12 004 921	10 273 500
Sum inntekter		179 252 413	169 326 662
Kostnader			
Varekostnad	5	137 982 327	128 827 723
Lønnskostnad	7,9	20 097 156	17 306 002
Avskrivning på varige driftsmidler	4	5 514 772	4 846 537
Annen driftskostnad	7	10 035 013	9 418 968
Sum kostnader		173 629 268	160 399 230
Driftsresultat		5 623 145	8 927 432
Finansinntekter og finanskostnader			
Annen renteinntekt		457 224	459 087
Annen finansinntekt		94 183	55 091
Sum finansinntekter		551 407	514 178
Annen rentekostnad		1 371 555	1 464 308
Annen finanskostnad		905	61 502
Sum finanskostnader		1 372 460	1 525 810
Netto finans		-821 053	-1 011 632
Ordinært resultat før skattekostnad		4 802 092	7 915 800
Skattekostnad på ordinært resultat	10	1 197 002	1 896 286
Ordinært resultat etter skattekostnad		3 605 090	6 019 514
Årsresultat		3 605 090	6 019 514
Årsresultat etter minoritetsinteresser		3 605 088	6 019 515
Overføringer og disponeringer			



Resultatregnskap

Beløp i: NOK	Note	2021	2020
Overføringer annen egenkapital	2	3 605 088	6 019 515
Sum overføringer og disponeringer		3 605 088	6 019 515



Balanse

Beløp i: NOK	Note	2021	2020
BALANSE - EIENDELER			
Anleggsmidler			
Immaterielle eiendeler			
Utsatt skattefordel	10	843 349	322 419
Sum immaterielle eiendeler		843 349	322 419
Varige driftsmidler			
Tomter, bygninger og annen fast eiendom	3,4	81 275 879	84 852 833
Maskiner, anlegg og driftsløsøre	4	5 203 606	6 124 360
Anlegg under utførelse	4	105 248	
Driftsløsøre, inventar, verktøy, kontorm.	4	372 925	190 926
Sum varige driftsmidler		86 957 658	91 168 119
Finansielle anleggsmidler			
Lån til tilknyttet selskap og felles kontrollert virksomhet		25 000	25 000
Andelsinnskudd i Coop Norge		2 175 188	2 175 188
Andre fordringer			476 045
Sum finansielle anleggsmidler		2 200 188	2 676 233
Sum anleggsmidler		90 001 195	94 166 771
Omløpsmidler			
Varer			
Varebeholdning	3,5	13 243 595	13 055 335
Sum varer		13 243 595	13 055 335
Fordringer			
Kundefordringer	3	833 253	710 007
Andre fordringer	11	15 979 567	11 255 550
Sum fordringer		16 812 820	11 965 557
Bankinnskudd, kontanter og lignende			
Plasseringskonto i Coop Norge		26 270 774	19 880 966
Bankinnskudd, kontanter o.l.	8	8 342 718	7 395 821
Sum bankinnskudd, kontanter og lignende		34 613 492	27 276 787



Balanse

Beløp i: NOK	Note	2021	2020
Sum omløpsmidler		64 669 907	52 297 679
SUM EIENDELER		154 671 102	146 464 450
BALANSE - EGENKAPITAL OG GJELD			
Egenkapital			
Innskutt egenkapital			
Medlemmenes ansvarsinnskudd	2,6	1 500 272	1 437 721
Sum innskutt egenkapital		1 500 272	1 437 721
Opptjent egenkapital			
Avsatt utbytte	2	5 200 000	5 200 000
Annen egenkapital	2	45 309 022	41 703 934
Sum opptjent egenkapital		50 509 022	46 903 934
Sum egenkapital		52 009 294	48 341 655
Gjeld			
Langsiktig gjeld			
Pensjonsforpliktelser	9		
Annen langsiktig gjeld			
Gjeld til kredittinstitusjoner	3	49 542 500	52 150 000
Medlemsinnskudd	3	40 877 354	34 926 512
Sum annen langsiktig gjeld		90 419 854	87 076 512
Sum langsiktig gjeld		90 419 854	87 076 512
Kortsiktig gjeld			
Leverandørgjeld		1 220 839	961 175
Betalbar skatt	10	1 717 932	1 602 417
Skyldig offentlige avgifter		1 907 952	2 163 708
Utbytte		2 290 943	2 172 557
Annen kortsiktig gjeld		5 104 287	4 146 425
Sum kortsiktig gjeld		12 241 953	11 046 282
Sum gjeld		102 661 807	98 122 794



Balanse

Beløp i: NOK	Note	2021	2020
SUM EGENKAPITAL OG GJELD		154 671 101	146 464 449



Ta vare på hverandre

Coop Hammerfest SA





*Eier alle litt,
får alle litt*

Coop har drevet delingsøkonomi siden de første samvirkelagene ble etablert på 1800-tallet. Inspirert av en bevegelse fra England, startet man en forbruksforening Ytre Arna i 1867 etter prinsippet: Vi eier den sammen og deler på overskuddet – slik samvirkelagene fungerer i dag.

For fjerde år på rad rekrutterer Coop godt over 100.000 nye medeiere, der 38,5 % av de var under 30 år og 60,4 % var under 60 år. Totalt er vi nå 1,9 millioner medeiere!



Coop

COOP HAMMERFEST SA

Årsmelding og regnskap 2021.

INNHold	1
Innledning	2 - 6
Styrets beretning	7 - 19
Regnskap med noter og kontantstrømanalyse	20 - 29
Revisjonsberetning	30 - 32
Organisasjonsplan Coop Hammerfest SA	33 - 34
Budsjett for Coop Hammerfest SA 2022	35
Innkalling til regionrådsmøter og årsmøte	36
Oversikt over tillitsvalgte i Coop Hammerfest SA	37 – 38
Coop Hammerfest SA ringvirkninger i samfunnet	39.



Coop

INNLEDNING

2021 var et godt år for Coop Hammerfest SA med tanke på omsetningsøkning og et positivt resultat. Etter en totalomsetning på 168,4 MNOK. Det tilsvarer en økning på 4,9 % fra året før. Det ble et overskudd før skatt på 4,8 MNOK. Bakgrunnene for nedgangen i overskuddet er hovedsakelig lavere bruttofortjeneste, høyere lønnskostnader, økte avskrivninger og økte andre kostnader.

Coop Hammerfest SA økte omsetningen med kr 8,3 millioner i 2021. Økningen kommer i hovedsak fra Extra Storsvingen som hadde en omsetningsøkning på hele 11,4 %, Coop Prix Fuglenes en nedgang i omsetningen med minus 4,8 %, Coop Prix Strandgata en økning på 3,2 % og Coop Elektro/Manufaktur hadde en nedgang i omsetningen på 8,8 %. Den store nedgangen på Prix Fuglenes og Coop Elektro skyldes i hovedsak koronapandemien.

Extra Storsvingen mottok i mai 2021 pris som regions vinner i region nord, for Beste butikk over kr 60 millioner i omsetning gjeldende år 2020. Det betyr at vår butikk var totalt sett best i Nordland, Troms og Finnmark. Kriterier som lå til grunn var: Omsetningsøkning, driftsresultat, Trygg-Mat oppfølging og resultat på LKM. (Løpende kundemåling) Styret og administrasjon takker ansatte på Extra Storsvingen som har jobbet hardt og vunnet denne prisen.

I 2021 fikk medeierne i Coop Hammerfest SA 3,07 MNOK i økonomiske medlemsfordeler. Av de 3,07 MNOK utgjør det tradisjonelle kjøpeutbyttet på 1 % omlag 1,15 MNOK. Øvrige medlemsfordeler er opptjent med: handel i andre lag, medlemsbonus frukt & grønt, Rabatt på Circle K, Rabatt YX, Baby bonuser, gjenbruksnett, Rabatt If forsikring, rabatt Mastercard, rabatt andre samarbeidspartnere, Inklusive frukt & grønt-bonus og andre medlemsfordeler.

Korona pandemien har også i år 2021 påvirket omsetningen. Prix Strandgata og Coop Elektro/Manufaktur opplevde stor nedgang i omsetningen i mai og juni 2021 ved utbrudd i Hammerfest. Kundene forlot sentrum av Hammerfest. Prix Fuglenes opplevde også nedgang i denne perioden. Dette påvirket omsetningen negativt på disse avdelingene. Extra Storsvingen hadde samtidig en stor økning i omsetning i denne perioden.

Coop Hammerfest SA er - og skal være - for, i og med Hammerfest. Derfor har Styret besluttet at Coop Hammerfest SA i framtiden aktivt skal sponse lag og foreninger som driver aktivitet for barn og ungdom i Hammerfest Kommune. Dette har ført til at Coop Hammerfest SA er stolt hovedsponsor for følgende lag: Hif/Stein fotball barn og ungdom, IL Stein Håndball for barn og ungdom og Kvalsund IL. Vi er med Extra Storsvingen fast sponsor for fotballskole i Hammerfest. «Extra fotballskole» arrangeres flere ganger pr. år i regi av Hif/Stein. Fotballskolen hadde siste gang 75 barn som deltok. I tillegg har skoler, barnehager og andre lag og foreninger blitt sponset gjennom hele året med gevinster i form av gavekort og fruktkurver til forskjellige arrangement i Hammerfest. Coop Hammerfest har i år 2021 bidratt med kr 50 000,- til byggingen av Sherpa trappen til Tyven. Neverfjord IL sin orienteringsgruppe har fått støtte i form av mat og drikke til avslutningsløpet på høsten 2021.

Vi oppfordrer våre medlemmer til å handle i våre butikker så ofte og mye som mulig for derved å støtte opp om de lokale arbeidsplassene i Hammerfest Kommune. Man må huske at det er de lokale butikkene som gir tilbake noe til lokalsamfunnet i form av arbeidsplasser og gjennom sponsering og gaver til idrettslag, skoler og barnehager. Netthandel gir ikke noe tilbake i form av hverken arbeidsplasser eller gaver og sponsering til lokalsamfunnet i Hammerfest.



Coop

Neverfjord IL ble sponset til avslutningsløpet for sesongen 2021.



Her ser vi en av postene i orienteringsløpet.

Coop



Avslutnings løpet for sesongen 2021, Professor Drøvels minneløp som hadde 62 deltakere. Extra Storsvingen sponset mat og drikke til Neverfjord IL.

Coop Hammerfest er en av hovedsponsorene til Kvalsund IL.



Kvalsund IL har en rekke aktiviteter: All-idrett for barn fra 0 - 5 år og 6 – 12 år, Pistolklubb, Fotball, A-laget, Fotball damelag, Barnefotball, Ski/ski-cup, Boccia, Turmarsjer, Løps-cup og Stallomarsjen.

4

Classification: Open

Coop

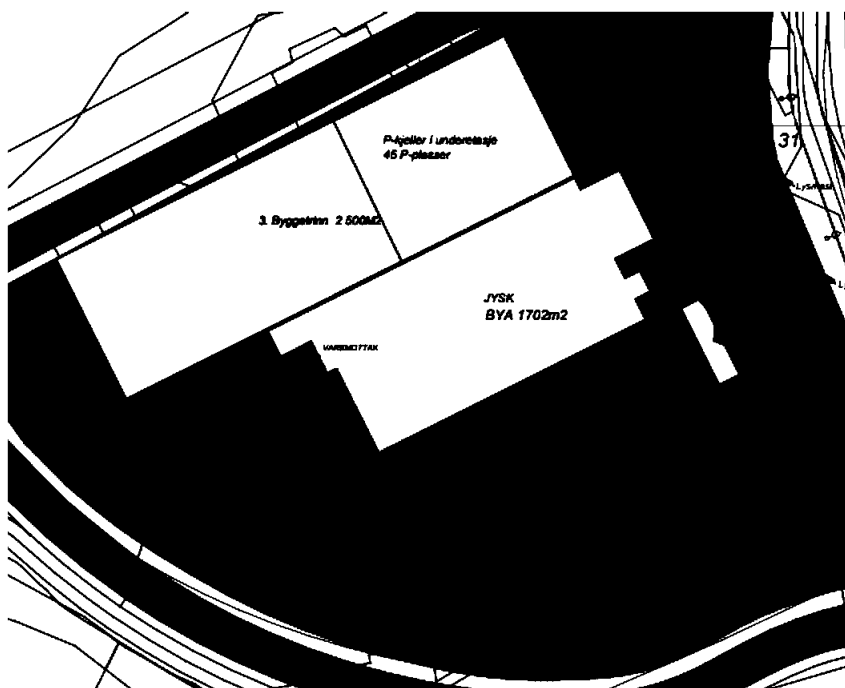
Coop Hammerfest er hovedsponsor for Hif/Stein barne- og ungdomsgruppa, og sponsor av Extra Storsvingen fotballskole.



Coop Hammerfest vil prioritere sponsing av aktivitet for barn- og ungdom i Hammerfest Kommune i årene som kommer. Sponsing vil og kunne bli gitt til annet som er til glede og nytte for befolkningen i Hammerfest kommune.

Coop

I 2022 vil Coop Hammerfest SA fortsette jobben med å finne leietaker/leietakere til et framtidig byggetrinn 3 på Storsvingen. Potensiale i byggetrinn 3 er på 2500 kvadratmeter og med mulighet for etablering av parkeringsplasser i kjeller til cirka 45 biler.



Coop

Styrets beretning:**ANTALL SAMVIRKELAG/MEDLEMMER**

Pr. 31.12.2021 var 62 samvirke­lag medlemmer av Coop Norge. Det har vært en nedgang i 2021 på 4 lag som følge av 3 fusjoner og 1 avvikling.

Ved utgangen av 2021 var det 1 983 334 medlemmer i norske samvirke­lag tilknyttet Coop Norge. Tilsvarende tall for foregående år var 1 887 302

KONSUMPRISINDEKSEN 2021 (KILDE SSB, 10.1.2022)

Årsveksten i konsum­prisindeksen (KPI) endte på 3,5 % i 2021. Høye strøm­priser og avgiftskutt på viss matvarer forklarer mye av prisutviklingen i fjor. Årsveksten i KPI er betydelig høyere enn i 2020 da årsveksten endte på 1,3 prosent. Årsveksten til KPI justert for avgifts­endringer og uten energivarer KPI-JAE ble 1,7 prosent.

I 2021 var det norsk­produserte varer som bidro mest til oppgangen i KPI med en prisvekst på 13,3 prosent, særlig drevet av stigende strøm­priser. De norske varene utgjør om lag 17 prosent av KPI, og inkluderer strøm- og andre energivarer, ulike matvarer og diverse andre forbruksvarer som blir produsert i Norge. I denne gruppen er det i hovedsak prisene på energivarer som har bidratt mest til oppgangen, som fra 2020 til 2021 steg med 74,0 prosent. Til sammen­ligning har prisene for norske varer uten energivarer falt 0,8 prosent i 2021. Importerte varer steg med 1,3 prosent i 2021. Prisene for tjenester bidro lite med en beskjeden prisvekst på 1,5 prosent i 2021.

Strøm­prisene har i 2021 vært på et historisk høyt nivå både i Norge og i landene rundt oss. Strøm­markedet i Norge er delt inn i ulike prisområder, og det er de sørlige delene som har opplevd de største prissvingningene med de høyeste toppene. I gjennomsnitt har spot­prisen i Midt- og Nord-Norge i 2021 vært tilnærmet halvparten av gjennomsnittet i Sør-Norge. Ser man på tidligere år­gang­er har prisene i de ulike prisområdene vært nærmere hverandre.

Strøm­priser er en viktig del av husholdningenes kostnader, så når elektrisitet inkludert nettleie øker med 70,8 prosent fra 2020 til 2021 er det mange som merker det på lommeboken. KPI uten prisene på elektrisitet KPI-JEL økte med 1,4 Prosent, noe som betyr at disse prisene alene bidro til å trekke KPI opp 2,1 prosentpoeng. Tilsvarende differanse mellom årsveksten til KPI og KPI-JEL har ikke blitt målt tidligere.

Som følge av de høye strøm­prisene har Stortinget vedtatt å innføre en midlertidig støtteordning til husholdningene fra og med desember 2021. Støtteordningen fikk betydning for den målte prisveksten i KPI for desember.

Prisene på matvarer og alkoholfrie drikkevarer falt med 2,0 prosent i 2021. Dette er i sterk kontrast til året før med en oppgang på 3,2 prosent. Helt siden mars 2021 har prisene på matvarer og alkoholfrie drikkevarer stort sett gått ned, og særlig fra sommeren så kunne man observere fall i matvare­prisene. Noe av prisetallet henger sammen med avgiftskuttene regjeringen innførte i 2021. Avgiftskuttene som påvirket matvare­prisene direkte, ble utført i to omganger. Først ble sjokolade- og sukkervareavgiften fjernet ifra nyttår 2021. På dette tidspunktet ble også avgiften for alkoholfrie drikkevarer halvert. Deretter ble avgiften for alkoholfrie drikkevarer fjernet helt i juli. Prisene på sjokolade og alkoholfrie drikkevarer falt med henholdsvis 11,3 og 8,2 prosent i 2021.

I tillegg kan fallet i matvare­prisene samlet sees i sammenheng med at de var på et svært høyt nivå i 2020 som et resultat av et ekstraordinært år. For eksempel var frukt og grønnsaker konsum­grupper som hadde høy prisvekst i 2020, mens disse i 2021 viste prisfall på henholdsvis 5,7 og 1,7 prosent.

7

Coop

OMSETNING OG MARKEDSANDEL

Samvirkelegene ser ut til å få en samlet omsetning i 2021 på omtrent 55,3 milliarder kroner. Dette er en økning på 1,4 % fra 2020. I tillegg kommer omsetningen fra Norsk Butikkdrift AS, som er eid av Coop Norge SA. Hvis vi inkluderer Norsk Butikkdrift AS, blir den samlede omsetningen på omtrent 64,5 milliarder kroner. Det ser ut til at Coop sin markedsandel er økt fra 29,3 % i 2020 til 29,6 % i 2021.

MAKROØKONOMISKE HOVEDSTØRRELSER (KILDE SSB, 3.12.2021)

Det har vært svært høy vekst i BNP Fastlands- Norge de siste månedene, og økonomien nærmer seg det SSB anser som et normalt nivå. Selv om koronavirusvarianten omikron skaper usikkerhet om den videre utviklingen, legger SSB til grunn at den vil ha begrenset og midlertidig negativ effekt på økonomien.

Nedenfor vises prosentvis endring fra året før for noen makroøkonomiske prognoser for 2020 – 2024.

Prognoser	2020	2021	2022	2023	2024
BNP Fastlands-Norge	-0,7	3,7	4,2	2,8	1,8
Arbeidsledighet	4,6	4,6	3,7	3,9	3,9
Konsumprisindeks	1,3	3,4	2,6	1,5	2,2
Årslønn	3,1	3,3	3,3	3,5	3,3
Pengemarkedsrente	0,7	0,5	1,2	1,8	1,9

BÆREKRAFT OG SAMFUNNSENGASJEMENT

Strategien *Et bærekraftig Coop* ble vedtatt av styret i Coop Norge SA i 2021. Strategien inngår i revidert konsernstrategi som et strategisk mål for Coop i Norge. *Et bærekraftig Coop* definerer bærekraft som virksomhet som *skaper positive verdier for mennesker, miljøet og Coop*. Coop Hammerfest skal bidra til å at målene i strategien nås gjennom samarbeid med fellesorganisasjon og aktivt arbeid med egne tiltak.

FNs bærekraftsmål

Coop skal bidra aktivt til FNs bærekraftsmål hvor vi mener vi kan gjøre størst forskjell. Det er tydelig sammenheng mellom vår egen strategi og de utvalgte mål og delmål:

- 3 God helse
- 9 Innovasjon og infrastruktur
- 10 Mindre ulikhet
- 11 Bærekraftige byer og samfunn
- 12 Ansvarlig forbruk og produksjon
- 13 Stoppe klimaendringene
- 17 Samarbeid for å nå målene

Et bærekraftig Coop

Strategien *Et bærekraftig Coop* inneholder fem tema som til sammen dekker helt sentrale områder for Coops arbeid med bærekraft:

- En sunnere handlekurv: Coop skal gjøre det enklere for alle kunder og mediere som ønsker å spise sunt og bærekraftig. Ambisjonene for En sunnere handlekurv er langsiktige, men likevel målrettede. Coop skal videreutvikle samarbeidet med helsemyndighetene og følge opp forpliktelsene i intensjonsavtalen for et sunnere kosthold.
- Et ansvarlig Coop: Coop har et betydelig ansvar for at varer og tjenester vi kjøper blir produsert på en forsvarlig måte. Åpenhet om arbeidsforhold og miljøpåvirkning er

8



Coop

avgjørende for vår troverdighet som en ledende handelsaktør, og er samtidig avgjørende for vår risikohåndtering. Coop vil sette inn en offensiv for å sikre at vi som minimum er i paritet med Åpenhetsloven som trer i kraft i 2022, men også videreutvikler vårt arbeid med ansvarlige innkjøp.

- Et sirkulært Coop: Sirkulær økonomi er et sentralt begrep i vår bærekraftstrategi. Vi skal forbedre bruken av emballasje gjennom vår emballasjestrategi, øke sorteringsgraden på avfallet vårt og samtidig redusere matsvinnet. Vi skal utvikle tjenester for deling, reparasjon og resirkulering. På klimaområdet vil energi- og transporteffektivisering og egenproduksjon av energi være viktig.
- Et miljøvennlig hjem: Coop skal aktivt bidra til økt sekularitet og redusert miljø- og klimabelastning for våre medeiere og kunder. Målsettingen er at produktene vi sleger skal redusere energi- og ressursforbruk i hjem og fritidsboliger landet rundt, blant annet gjennom mer energieffektive løsninger og mer bærekraftige materialer ftil for eksempel oppussing, eller forskjellige hverdagsprodukter.
- Et mangfoldig Coop: Coops eierskap kommer fra alle samfunnslag og landsdeler, har ulik bakgrunn, utdanning, etnisitet og legning. Vi skal styrke Coop arena for likestilling, integrering og reduserte sosiale ulikheter. Et enda mer mangfoldig Coop vil også være avgjørende for vår egen utviklingsevne og for våre kommende økonomiske resultater. Styrket mangfold handler derfor også om å tiltrekke de skarpeste hodene og de mest motiverte medarbeiderne.

Coop Norge SA er samvirkelegenes viktigste samarbeidspartner for å bidra til en mer bærekraftig virksomhet. Coop Hammerfest henviser til Coop Norges SAs Års- og bærekraftsrapport som beskriver status og resultater for arbeide med bærekraft i Coop-fellesskapet. Rapporten og ytterligere informasjon finnes på www.coop.no/coop-og-barekraft.

Styret viser til punkter som følger her for utfyllende informasjon om hvordan Coop Hammerfest arbeider med bærekraft.

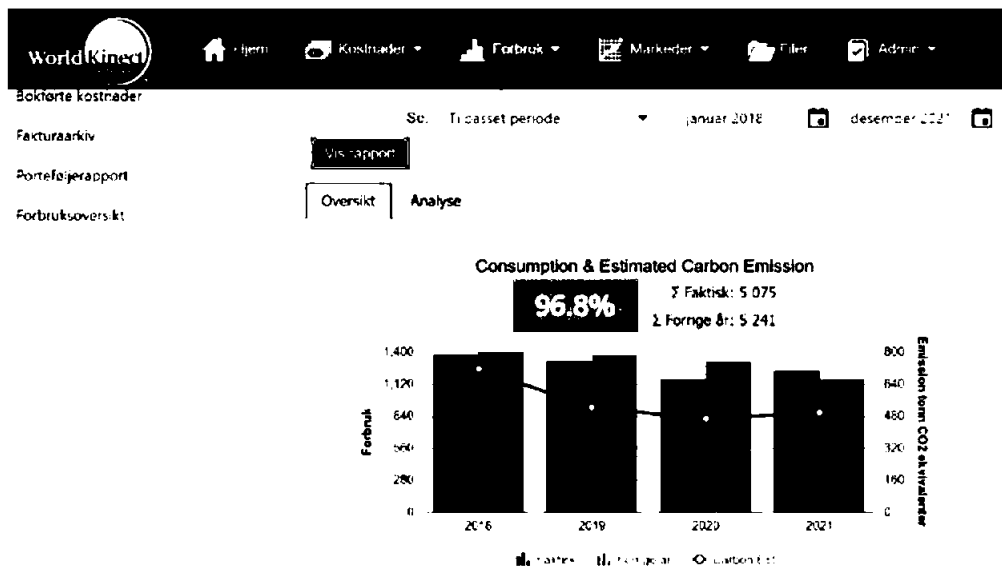
Bærekrafts rapport - Reduser klima- og miljøfotavtrykk

Energi. Effektivisering av energiforbruk er avgjørende for å redusere klimautslipp fra Coop Hammerfest SAs virksomhet. Tiltak gjennomført i 2020 og 2021 er som følger: vi har skiftet vinduer på Domus i andre etasje for å tette luftlekkasjer og dermed redusere energiforbruket til oppvarming av lokalet i 2. etasje. Alle lyspunkter som skiftes i våre bygninger erstattes med Led-lyspunkter. Utskifting av eldre kjøledisker til mer energieffektive diskere har fortsatt i 2021 der vi har satt inn 2 bruskjølere med dører. Utskifting og oppgradering av eldre kjøle- og fryseinventar i Coop Hammerfest SA har pågått kontinuerlig siden år 2014. Arbeide med å redusere forbruk av strøm vil også fortsette i årene som kommer.

På neste side følger en oversikt som viser forbruket av elektrisk kraft i perioden 2018 til 2021.



Coop



År 2018 forbruk, 1370 MVh.

År 2019 forbruk, 1316 MVh.

År 2020 forbruk, 1155 MVh.

År 2021 forbruk, 1231 MVh.

Brukt emballasje og avfall

Mer effektiv renovasjon er viktig både med hensyn til klima- og miljøbelastning og kostnader.

Avfall produsert i Coop Hammerfest leveres inn til Avfallsanlegget på Grøtnes i Hammerfest Kommune.

Coop har signert bransjeavtalen for redusert matsvinn. Målsettingen er å redusere mengden mat som blir kastet med 30 % innen 2025. Dessverre har vi hatt negativ utvikling spesielt med hensyn til kasting av matavfall i år 2021. Hovedårsaken til dette er ett stort havari på kjøleanlegget på Extra Storsvingen sommeren 2021 og to ganger havari på frysedisker. Prix Strandgata har også hatt havari på to frysedisker i 2021.

Oversikt på avfall i år 2020 mot 2021:

	Prix Strandgata	Prix Strandgata	Prix Fuglenes	Prix Fuglenes	Extra Storsvingen	Extra Storsvingen	Coop Elektro	Coop Elektro
	2020	2021	2020	2021	2020	2021	2020	2021
Matavfall	13330	15479	9360	8580	3080	5660		
Restavfall	7810	6510	4600	6080	6380	12500		
Papp	16370	15670	12210	10260	11200	10840		
Plast	1020	800	591	395		395		
Elektronikk							2680	3080



Coop

Coop Hammerfest SA gir bort brødvare, frukt og grønt til bønder og hesteeiere fra våre butikker. Dette som et ledd i å redusere antall kilo matavfall ved våre butikker.

Coop har en vedtatt emballasjestrategi og oppnår stadig bedre resultater i arbeidet med emballasje og redusert plastforbruk. Bruk av handlenett med gjenbruksbonus er et populært og virkningsfullt tiltak for å redusere plastposeforbruket.

Coop er stifter og medlem av Handelens Miljøfond som gjennom innsamlet vederlag på kr 1 pr. solgte plastpose bidrar til redusert plastforurensning og mer effektiv plastgjenvinning. Handelens Miljøfond er Norges største private miljøfond, og er en svært viktig aktør for å bekjempe plastproblemet.

Coop oppfordrer også kunder og medeiere til aktiv bruk av våre gjenbruksnett, hvor medeiere mottar 1 krone i bonus hver gang disse benyttes.

Bærekraftige produkter og leverandørkjeder

Coops egne varer skal være av god kvalitet, vi skal velge bærekraftige råvarer og produksjonen skal ta hensyn til mennesker, miljø og dyr. Ulike merkeordninger er viktig for å gjøre det enklere for kundene å velge mer miljøvennlig. Ångemark er Coops spydspiss når det gjelder bærekraftige produkter. I tillegg har Coop siden 2016 vært en vesentlig pådriver i utviklingen av vegetarprodukter, gjennom vår serie Coop Vegetardag.

Lokalt engasjement

Coop er til stede over hele landet og er gjerne en synlig aktør i lokalsamfunnet. Støtte til lokale organisasjoner og aktiviteter er viktig både for Coop og lokalsamfunnet.

Coop Hammerfest SA bidro i 2021 med totalt kr 323.000 til lokale aktiviteter innen sport og kultur.

Coop Hammerfest har i 2021 gitt gevinster, fruktkurver, matvarer og drikke som er gitt som gaver og støtte til forskjellige lag og foreninger til en verdi av kr 47.000

Coop har den høyeste andelen norskprodusert kjøtt, frukt og grønnsaker og skal være en forutsigbar og langsiktig støttespiller for norsk landbruk, blant annet ved å samarbeide med lokale produsenter.

Coop rydder Norge

Den nasjonale ryddeaksjonen Coop rydder Norge deltok Coop Hammerfest på med deltakelse i 2021 med butikken Extra Storsvingen. Kundene kan hente sekker og utstyr til dette på Extra.

Søppel som plukkes kan da leveres tilbake på Extra Storsvingen i egen container til dette.

Trygg vare

Kundene skal være trygge på at varene de kjøper i Coops butikker er av god kvalitet og er trygge å spise eller bruke. For å sikre trygge varer, gjennomføres det kontinuerlige målinger og revisjoner av matsikkerheten i butikkene, både av egne butikkansatte, driftsapparat og eksternt selskap.

Coop i Norge

Samvirkelagene eier Coop Norge SA, som er lagenes fellesorganisasjon. Selskapet ivaretar innkjøp, vareforsyning, kjededrift og andre oppgaver på vegne av eierne.

Coop har en markedsandel nasjonalt for dagligvarer på 29,6%, en økning på 0,3 % i 2021.

Virksomheten i Coop Hammerfest

Coop Hammerfest er Norges 20. største samvirkelag målt i omsetning.

Kjernevirksomheten til Coop Hammerfest er drift av butikker innenfor Coop-eide kjedekonsepser i bransjen dagligvare og elektronikk. Coop Hammerfest har to forretningsområder; Eiendom og butikkdrift. Coop Hammerfest sin eiendomsportefølje består av tre (3) bygg som benyttes til egen



Coop

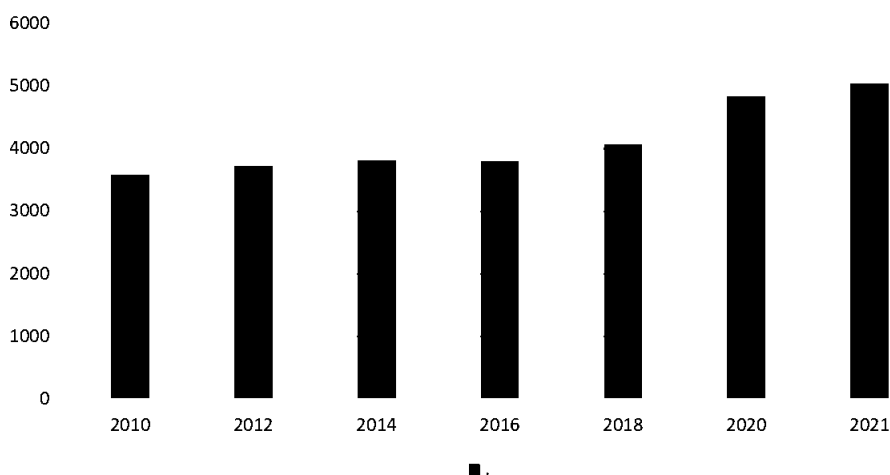
virksomhet, og utleie til: Jysk, Apotek-1, Ringo leketøysbutikk, Hif/Stein, Ut i havet kajakk-klubb og fire (4) leiligheter under Prix Fuglenes som leies ut til privat personer.

Medlemsorganisasjonen

Samvirkeleg er demokratiske organisasjoner som eies av medlemmene. Eierne kan bruke sin innflytelse ved å delta i valg til årsmøte og regionråd. Årsmøtet er lagets høyeste organ, velger styre og valgkomité. All verdiskaping i Coop Hammerfest blir igjen i samvirkelegets markedsområde. Verdiskapningen deles med medlemmene i form av kjøpeutbytte. Resten brukes til å utvikle butikkene, slik at disse til enhver tid er konkurransedyktige. I tillegg til kjøpeutbytte på egen handel har medlemmene mulighet til å spare betydelige beløp gjennom medlemstilbud, medlemskupp og andre medlemsfordeler, både nasjonalt og lokalt.

Coop Hammerfest eies av 5056 medlemmer. I løpet av 2021 økte antall medlemmer med 212.

Medlemmer



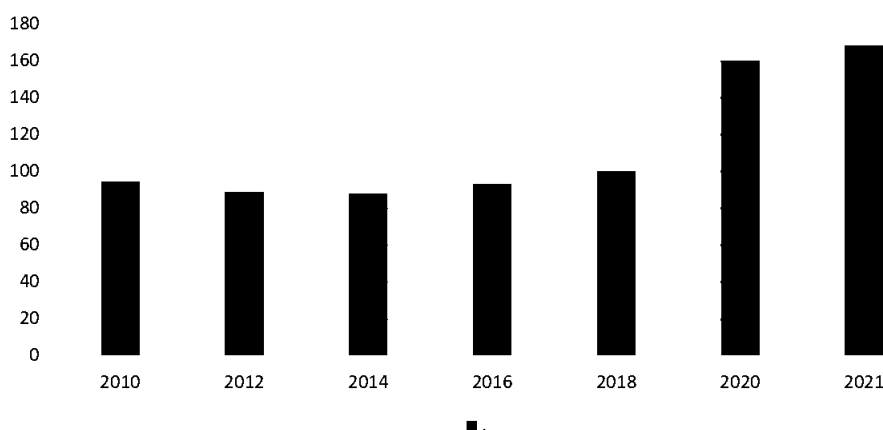


Coop

Redegjørelse for årsregnskapet

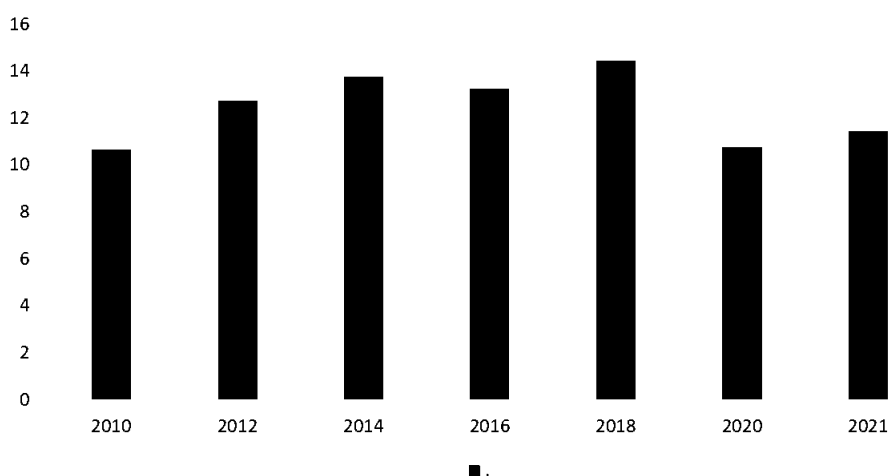
Omsetningen i 2021 utgjorde kr 168,4. Veksten fra 2020 var på 5,15 %. Hovedårsaken til denne veksten er korona-pandemien. Den spesielle samfunnssituasjonen i 2021 har gitt sterk vekst i dagligvaresektoren.

Omsetning mill. kr.



Personalkostnadene ble på 20,09 MNOK mot 17,3 MNOK i 2020. Personalkostnader i forhold til omsetningen gikk opp med 1,1 % i 2021. Dette er en negativ utvikling, men høyt sykefravær i forbindelse med korona-pandemien har vært utfordrende i år 2021. Det er ansatt flere butikkmedarbeidere i år 2021, og samtidig har korona medførte nye arbeidsoppgaver i butikk knyttet til smittevern.

Personalkostnader i % av omsetning

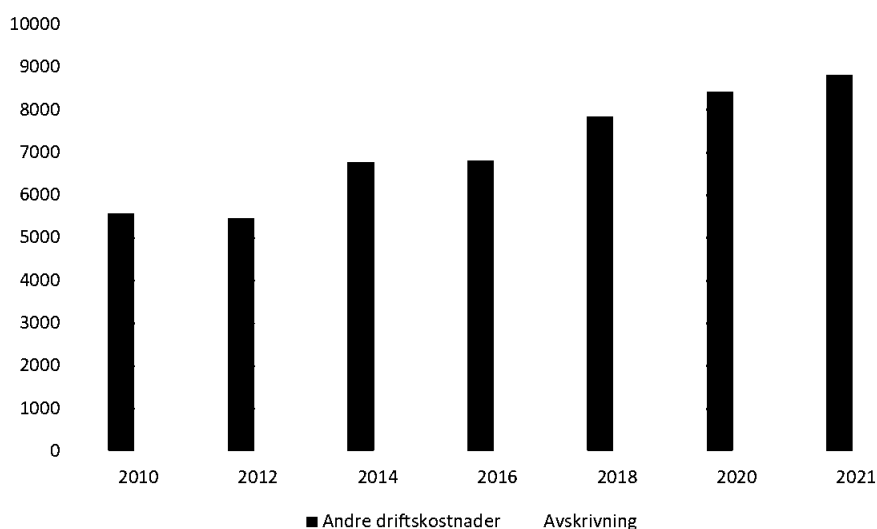




Coop

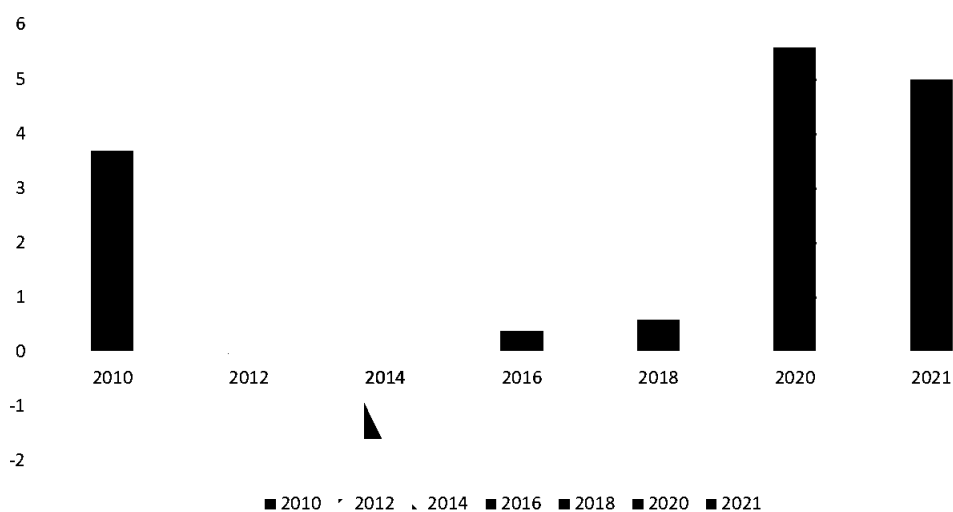
Sum driftskostnader utgjorde 16,2 MNOK i 2021 mot 14,9 MNOK i 2020. Det har vært besparelse i reisekostnader, men økning av kostnader knyttet til renhold og desinfeksjon på grunn av korona. Avskrivningene øker på grunn av betydelige investeringer de siste årene.

Andre driftskostnader/Avskrivninger mill. kr



Driftsresultatet ble på 5,6 MNOK (3,3 %), mot 8,9 MNOK, (5,6 %) i 2020. Det er et tilfredsstillende resultat. I år 2021 må det jobbes med å redusere kostnader og svinn.

Driftsresultat i % av omsetning





Coop

Finansresultatet ble på minus kr 821.053 mot minus kr 1.011.631 i 2020. Endringen i finansresultat skyldes i hovedsak at renten på vårt lån til byggingen av Extra Storsvingen og Jysk er gått ned.

Vår langsiktige gjeld til kredittinstitusjon er sikret mot underliggende eiendeler.

Det har i 2021 vært en vekst i medlemsinnskuddene på kr 5.950.842 Totalt kr 40.877.354 i 2021 mot kr 34.926.512 i 2020. Dette viser at Coop Hammerfest tilbyr konkurransedyktige rentevilkår.

Årsresultatet etter skatt i Coop Hammerfest ble på 3,605 MNOK i 2021. I 2020 var årsresultatet på 6,0 MNOK.

Egenkapitalen utgjorde ved årsskiftet kr 33,6% mot 33,0 % i år 2020.

Etter styrets vurdering har Coop Hammerfest ikke kredittrisiko eller likviditetsrisiko av betydning.

Det har ikke inntrådt forhold etter regnskapsårets slutt som har betydning for det fremlagte årsregnskapet.

Fortsatt drift

Styre legger til grunn regnskapslovens bestemmelse om fortsatt drift. Etter styrets vurdering er forutsetningen for fortsatt drift til stede.

Fremtidig utvikling

Det er også forventet at 2022 blir et år med fortsatt sterk konkurranse i dagligvaremarkedet. Konkurransetilsynet har meldt at de følger bransjen nøye når det gjelder innkjøpsbetingelser og etableringshindringer. De har i tillegg varslet bøter i milliardklassen knyttet til ulovlig prissamarbeid. Coop som er eid av forbrukerne, vil selvsagt stille seg positiv til endringer som måtte være i forbrukernes favør, men er ikke enige i at det har foregått ulovlig prissamarbeid.

Styret har i 2021 arbeidet med justeringer i strategiplan for Coop Hammerfest i nært samarbeide med personalet. Denne peker ut noen tydelige strategiske mål, samt tilhørende tiltak for å oppnå målene. Hovedpunktene er: Vi gir tilbake til lokalsamfunnet, tenker bærekraft i alt vi gjør, våre ansatte trives på jobb og butikkene er ryddige.

I 2022 forventer Coop Hammerfest en omsetning på ca. kr 165,5 mill.

Det er stor usikkerhet knyttet til korona-virusets utbredelse og effekt på Coop Hammerfest sin virksomhet i 2022. Omsetningsforventningene for 2022 er basert på et scenario med gradvis normalisering i løpet av året, og at Coop Elektro/Manufaktur legges ned i løpet av første halvår 2022. Bakgrunn for nedleggelsen er at det har vært negativt resultat siste 3 år på avdelingen.

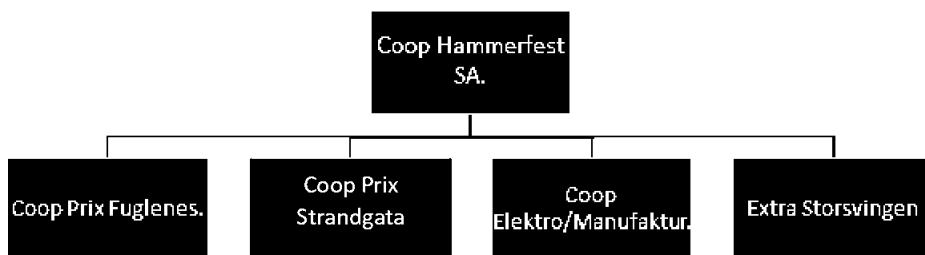
Styret har besluttet at kjøpeutbyttet blir 1 % også i 2022.



Coop

DRIFTEN I COOP HAMMERFEST SA

Lagets kjernevirksomhet er salg av dagligvarer samt faghandel. Ved årsskifte drev laget virksomhet på følgende steder:



DAGLIGVARER

I 2021 omsatte samvirke­lagetets tre dagligvarebutikker Prix Strandgata, Prix Fuglenes og Extra Storsvingen for kr 161,9 millioner. Extra Storsvingen og Prix Fuglenes leverer positive driftsresultat. Prix Strandgata leverer negativt resultat. Vår største butikk i omsetning er Extra Storsvingen som hadde kr 91,5 millioner i omsetning.

FAGHANDEL

Elektro/Manufaktur omsatte for kr 6,5 millioner i 2021. Avdelingen kom ut med et negativt driftsresultat, og vil etter flere år med fallende omsetning og negativt resultat bli avvirket i år 2022.

DRIFTSINNTEKTER

Bruttofortjenesten gikk ned med 1,3 % i 2021, og ble da på 19,0% mot 21,3% i 2020. Totale netto driftsinntekter endte på 24,5 % mot 25,3 % i 2020. Dette skyldes i hovedsak økt svinn og lavere bruttofortjeneste.

LIKVIDITET

Samvirke­lagetets arbeidskapital er på 52,428 MNOK pr.31.12.2021, mot 41,3 MNOK i 2020. Fratrullet medlemsinnskudd utgjør arbeidskapitalen 26,157 MNOK i 2021, mot kr 21,4 MNOK i 2020. Basert på samvirke­lagetets gode arbeidskapital og solide likviditet anser vi den løpende finansielle risikoen som liten. Den langsiktige gjelden er sikret med pant i underliggende eiendeler, og det er ellers løpende fokus på å sikre videre god likviditet. Kontantstrømoppstillingen gir et rettvissende bilde av likviditetsutviklingen i åres som var.

SKADER

Gjennom året har i Coop Hammerfest SA hatt personalskader av mindre alvorlig art. Forsikringsopp­gjør har dekket et kjølevarehavari på Extra Storsvingen. Det har i tillegg vært fire enkelthavari spredt utover året på frysedisker på Extra og Prix Strandgata der hver enkelthendelse var under egenandel på forsikring og da kostnadsført som synlig svinn på hver avdeling.

16



Coop

FORSIKRING

Coop Hammerfest SA har tegnet egen forsikring for styrets medlemmer og daglig leder for deres mulige ansvar overfor foretaket og tredjepersoner og i tilfelle om forsikringsdekningen. Dette i tråd med krav i regnskapsloven.

Befolkningsutvikling i Hammerfest fra 01.01.00 – 31.12.2021:

Sted:	Tid:	Folketall 1. januar:	31. desember:
Hammerfest	2000	9213	9156
Hammerfest	2015	10417	10455
Hammerfest	2016	10455	10524
Hammerfest	2017	10524	10531
Hammerfest	2018	10531	10534
Hammerfest	2019	10534	10475
Hammerfest	2020	10475	11331
Hammerfest	2021	11331	11277

3. kvartal 2021. Kilde: SSB

STYRETS ARBEID

Styret har avholdt 7 styremøter, og behandlet 43 saker.

Blant de viktigste sakene styret har behandlet nevnes:

- Vedtatt fortsatt sponing av lokale lag og foreninger, fortrinnsvis for barn og ungdom i Hammerfest kommune.
- Ny strategiplan for Coop Hammerfest vedtatt.
- Vedtatt nedleggelse/avvikling av Coop Elektro og Manufaktur i år 2022.

MILJØ OG ARBEIDSMILJØ

Det totale sykefraværet i laget ble på 10,29 %. Korttidsfraværet er på 3,72 %. Den pågående korona-pandemien har medført økt fravær. Det totale sykefraværet for 2020 var på 5,5 % og korttidsfraværet på 2,31 %.

DISKRIMINERING

Coop Hammerfest SA følger arbeidsmiljøloven og de avtaler som er inngått mellom bedriften og de ansattes organisasjoner. Coop Hammerfest SA gjør ingen forskjell på kjønn, religion eller etnisk bakgrunn når det gjelder lønn eller andre ansettelsesforhold. Coop Hammerfest skal være en arbeidsplass med full likestilling mellom kvinner og menn.

17



Coop

REDGJØRELSE OM LIKESTILLING.

(§ 26 Likestillings- og diskrimineringsloven.)

Pr. 31.12.21 er kjønnsfordelingen i Coop Hammerfest SA slik:

	Antall kvinner:	Antall menn:	Totalt:
Totalt blant lagets ansatte	20	33	53
Lagets ledelse	3	4	7
Styret	3	4	7

Coop Hammerfest skal være en arbeidsplass med full likestilling mellom kvinner og menn. Det skal ikke forekomme ulik behandling i saker som omhandler lønn, rekruttering, arbeidstidsordninger eller andre vilkår. Ved ansettelser tilstreber vi å utjevne eventuell ubalanse i kjønnsfordelingene. Dette samt bruken av deltid og likelønn mellom kjønn, er tema på årlig samtale med hovedtillitsvalgt i Coop Hammerfest SA. Ved ansettelser i lederstillinger diskuteres det med tillitsvalgt hvem som skal kunne få jobben. For eksempel diskuteres ansettelse av mann eller kvinne, og at ingen blir diskriminert på bakgrunn av hudfarge, legning, religion eller annet. Det diskuteres også da hvordan samvirkelaget ser på dette framover for å minske bruken av deltid så langt praktisk og økonomisk forsvarlig.

I Coop Hammerfest SA jobbet det 20 kvinner og 33 menn pr. 31.12.21. Vurderingen er at det ikke finnes risiko for diskriminering eller andre hindre for likestilling i virksomheten. Ansettelser, andel kvinner, bruk av deltid diskuteres med HTV ved ansettelser av butikkmedarbeidere og i ledelsen. Det gjennomføres også årlig samtale med Hovedtillitsvalgt med dette som tema. Samvirkelagets butikksjefer er fra flere nasjonaliteter og består av både menn og kvinne. Pr. 31.12.21 var en kvinne og tre menn er ansatt som butikksjefer. Coop Hammerfest SA ønsker og søker kvinner som ledere i samvirkelaget. I administrasjon er det ansatt en kvinne og en mann.

Faktisk tilstand når det gjelder kjønnslikestilling

Det er 33 menn og 20 kvinner i samvirkelaget. Butikkmedarbeiderne kommer fra flere forskjellige nasjonaliteter. Det gjøres ikke forskjell på lønn mellom menn og kvinner. Samvirkelaget følger tariffen fra Handel & Kontor.

Kartlegging av ufrivillig deltid viser at ved bedriften er det en kvinne og en mann som har ufrivillig deltid. I 2020 var det tre kvinner og tre menn som hadde ufrivillig deltid. I år 2021 har vi hatt to butikkmedarbeidere ute i foreldrepermisjon, en mann og en kvinne.

Antall midlertidige ansatte har i 2021 vært 8 ansatte. Antall sommervikarer var 7 personer i 2021. En av disse midlertidig ansatte har hatt midlertidig ansettelse gjennom Nav i perioden januar til desember 2021 som arbeidstrening.

Det er ingen lønnsforskjell mellom menn og kvinner. Det er en kvinne og tre menn som er butikksjefer pr. i dag. Blant butikkmedarbeidere er det ingen forskjell på lønn mellom menn og kvinner. Tariffer fra Handel & kontor følges. Det er 18 kvinner og 29 menn som er butikkmedarbeidere.

Coop Hammerfest har aktivitets- og redegjøringsplikt når det gjelder likestilling og diskriminering. Dette er noe vi jobber med til enhver tid. I henhold til likestillings- og diskrimineringsloven § 26

18



Coop

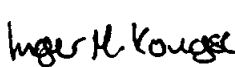
jobber vi med å utvikle systemer og strukturer som skal iverksette tiltak for å identifisere eventuelle risikoer, slik at vi sikrer at diskriminering ikke forekommer blant våre ansatte.

Avslutning

Styret takker medlemmene for god oppslutning om laget. Videre takkes alle tillitsvalgte for godt arbeid. Styret vil spesielt berømme innsatsen fra alle ansatte som har stått i frontlinjen i den krevende korona-pandemien i samfunnet, med stadige endringer i lokale og nasjonale smitteverntiltak.

Styret


Hammerfest den 31.12.2021 / 22.02.2022


Inger M. Kongsbak
Styreleder


Dan S. Andersen
Nestleder


Katrine Prydz


Gunnar Bolle


Alf Kirkesæther


Pernille H. Lomheim


Christoffer Hansen


Runar Eriksen
Daglig leder



Coop Hammerfest SA

Årsregnskap 2021

RESULTATREGNSKAP

	Note	2021	%	2020	%	Endring	%
DRIFTSINNT EKTER							
Salgsinntekt		168 401 751	100,0	160 149 284	100,0	8 252 467	5,15 %
Kjøpebonus medlemmer		1 154 259	0,7	1 096 122	0,7	58 137	
Netto salg		167 247 492	99,3	159 053 162	99,3	8 194 330	
Varekostnad	5	137 982 327	81,9	128 827 723	80,4	9 154 604	7,11 %
Bruttofortjeneste		29 265 164	17,4	30 225 439	18,9	-960 275	-3,18 %
Andre driftsinntekter		12 004 921	7,1	10 273 500	6,4	1 731 421	
Netto driftsinntekter		41 270 085	24,5	40 498 939	25,3	771 146	1,90 %
DRIFTSKOSTNADER							
Lønnskostnad	7,9	20 097 156	11,9	17 306 002	10,8	2 791 154	
Avskrivninger	4	5 514 772	3,3	4 846 537	3,0	668 235	
Annen driftskostnad	7	10 035 013	6,0	9 418 968	5,9	616 045	
Sum driftskostnader		35 646 942	21,2	31 571 507	19,7	4 075 435	
DRIFTSRESULTAT		5 623 143	3,3	8 927 432	5,6	-3 304 289	
FINANSINNT EKTER OG -KOSTNADER							
Finansinntekter		551 407	0,3	514 179	0,3		
Finanskostnader		1 372 460	0,8	1 525 810	1,0		
Netto finansposter		-821 053	-0,5	-1 011 631	-0,6		
ORD. RES. FØR SKATTEKOSTNAD		4 802 090	2,9	7 915 801	4,9		
Skattekostnad på ordinært resultat	10	1 197 002	0,7	1 896 286	1,2		
ÅRSRESULTAT		3 605 088	2,1	6 019 515	3,8		
Opplysninger om avsetninger til:							
Renter av ansvarsinnskudd		0		0			
Årets kjøpeutbytte		0		0			
Avsatt til utbyttefond		0		0			
Overført fra/til annen egenkapital	2	3 605 088		6 019 515			
Sum overføringer		3 605 088		6 019 515			



Coop Hammerfest SA

Årsregnskap 2021

BALANSE

	Note	2021	%	2020	%
ANLEGGSMIDLER					
Immaterielle eiendeler					
Utsatt skattefordel	10	843 349		322 419	
Sum immaterielle eiendeler		<u>843 349</u>		<u>322 419</u>	
Varige driftsmidler					
Tomter, bygninger og annen fast eiendom	3,4	81 275 879		84 852 833	
Anlegg under utførelse	4	105 248		0	
Maskiner, anlegg og driftsløsøre	4	5 203 606		6 124 360	
Driftsløsøre, inventar, verktøy, kontorm.	4	372 925		190 926	
Sum varige driftsmidler		<u>86 957 658</u>		<u>91 168 118</u>	
Finansielle anleggsmidler					
Andelsinnskudd i Coop Norge		2 175 188		2 175 188	
Investeringer i aksjer og andeler		25 000		25 000	
Andre langsiktige fordringer		0		476 045	
Sum finansielle anleggsmidler		<u>2 200 187</u>		<u>2 676 232</u>	
Sum anleggsmidler		<u>90 001 194</u>	58,2	<u>94 166 769</u>	64,3
OMLØPSMIDLER					
Varebeholdning	3,5	13 243 595		13 055 335	
Kundefordringer	3	833 253		710 007	
Andre fordringer	11	15 979 567		11 255 550	
Plasseringskonto i Coop Norge		26 270 774		19 880 966	
Kontanter og bankinnskudd	8	8 342 718		7 395 821	
Sum omløpsmidler		<u>64 669 907</u>	41,8	<u>52 297 679</u>	35,7
SUM EIENDELER		<u>154 671 101</u>		<u>146 464 449</u>	



Coop Hammerfest SA

Årsregnskap 2020

BALANSE

	Note	2021	%	2020	%
EGENKAPITAL					
Innskutt egenkapital					
Medlemmenes ansvarsinnskudd	2,6	1 500 272		1 437 721	
Sum innskutt egenkapital		<u>1 500 272</u>		<u>1 437 721</u>	
Opptjent egenkapital					
Utbyttefond (vedtektsbestemt fond)	2	5 200 000		5 200 000	
Annen egenkapital	2	45 309 022		41 703 934	
Sum opptjent egenkapital		<u>50 509 022</u>		<u>46 903 934</u>	
Sum egenkapital		<u>52 009 294</u>	33,6	<u>48 341 655</u>	33,0
GJELD					
Avsetning for forpliktelser					
Pensjonsforpliktelser	9	0		0	
Sum avsetning for forpliktelser		<u>0</u>		<u>0</u>	
Annen langsiktig gjeld					
Medlemsinnskudd	3	40 877 354		34 926 512	
Gjeld til kredittinstitusjoner	3	49 542 500		52 150 000	
Sum annen langsiktig gjeld		<u>90 419 854</u>		<u>87 076 512</u>	
Kortsiktig gjeld					
Leverandørgjeld Coop Norge	11	0		0	
Leverandørgjeld andre		1 220 839		961 175	
Betalbar skatt	10	1 717 932		1 602 417	
Skyldig offentlige avgifter		1 907 952		2 163 708	
Skyldig kjøpeutbytte		2 290 943		2 172 557	
Annen kortsiktig gjeld		5 104 287		4 146 425	
Sum kortsiktig gjeld		<u>12 241 953</u>		<u>11 046 281</u>	
Sum gjeld		<u>102 661 808</u>	66,4	<u>98 122 793</u>	67,0
SUM EGENKAPITAL OG GJELD		<u>154 671 101</u>		<u>146 464 449</u>	

Hammerfest, 22. februar 2022

Inger Marie Kongsbak
Styreleder

Dan S. Andersen
Nestleder

Katrine Prydz
Styremedlem

Gunnar Bolle
Styremedlem

Alf Ivar Kirkesæther
Styremedlem

Pernille H. Lomheim
Styremedlem (Ansattrepr.)

Christoffer Hansen
Styremedlem (Ansattrepr.)

Runar Eriksen
Daglig Leder



KONTANTSTRØMOPPSTILLING

	2021	2020
Likvider tilført/brukt på virksomheten		
Resultat før skattekostnad	4 802 090	7 915 801
Periodens betalte skatt	-1 602 417	-74 096
Tap/gevinst ved realisasjon av anleggsmidler	0	-57 733
Ordinære avskrivninger	5 514 772	4 846 537
Kostnad ført direkte mot egenkapital	0	-377 474
Endring i pensjonsforpliktelse	0	0
Renter på ansvarsinnskudd	0	0
Tilført fra årets virksomhet	8 714 445	12 253 035
<i>Kontantstrømmer fra operasjonelle aktiviteter</i>		
Endring i varelager	-188 260	-493 010
Endring i kundefordringer	-123 246	205 886
Endring i leverandørgjeld	-4 499 743	-2 333 225
Endring i andre tidsavgrensingsposter	1 212 978	-10 462 561
Netto kontantstrømmer fra operasjonelle aktiviteter (A)	5 116 174	-829 875
<i>Kontantstrømmer fra investeringsaktiviteter</i>		
Netto investeringer i varige driftsmidler	-1 304 312	-25 148 770
Kjøp av aksjer	0	0
Netto kontantstrømmer fra investeringsaktiviteter (B)	-1 304 312	-25 148 770
<i>Kontantstrømmer fra finansieringsaktiviteter</i>		
Endring ansvarsinnskudd fra medlemmer	62 551	73 735
Endring låneinnskudd fra medlemmer	5 951 406	6 748 598
Endring i byggelån	0	0
Endring i langsiktig gjeld	-2 607 500	15 575 000
Endring i skyldig kjøpeutbytte	118 386	550 881
Netto kontantstrømmer fra finansieringsaktiviteter (C)	3 524 843	22 948 214
Netto kontantstrømmer for perioden (A+B+C)	7 336 705	-3 030 431
Likviditetsbeholdning 1.1.	27 276 787	30 307 218
Likviditetsbeholdning 31.12.	34 613 492	27 276 787



Coop Hammerfest SA

Noter til årsregnskapet for 2021

Note 1 Regnskapsprinsipper

Årsregnskapet er satt opp i samsvar med regnskapslovens bestemmelser. Det er utarbeidet etter norske regnskapsstandarder.

Salgsinntekter

Inntektsføring ved salg av varer og tjenester skjer på leveringstidspunktet.

Hovedregel for vurdering og klassifisering av eiendeler og gjeld.

Eiendeler bestemt til varig eie eller bruk er klassifisert som anleggsmidler. Andre eiendeler er klassifisert som omløpsmidler. Fordringer som skal tilbakebetales innen ett år fra etableringstidspunktet er klassifisert som omløpsmidler. Ved klassifisering av kortsiktig og langsiktig gjeld er analoge kriterier lagt til grunn.

Anleggsmidler er vurdert til anskaffelseskost, men nedskrives til virkelig verdi når verdifallet forventes ikke å være forbigående. Anleggsmidler med begrenset økonomisk levetid avskrives etter en fornuftig avskrivningsplan. Omløpsmidler er vurdert til det laveste av anskaffelseskost og virkelig verdi. Langsiktig og kortsiktig gjeld balanseføres til nominelt beløp på etableringstidspunktet, og skrives ikke opp eller ned til virkelig verdi som følge av renteendringer.

Varige driftsmidler.

Varige driftsmidler er vurdert til historisk kostpris etter fradrag for avskrivninger. Avskrivningene er beregnet på grunnlag av kostpris og fordelt lineært over antatt økonomisk levetid.

Pensjoner.

Ved regnskapsføring av pensjon er lineær opptjeningsprofil og forventet sluttlønn som opptjeningsgrunnlag lagt til grunn. Netto pensjonsmidler balanseføres ikke dersom det ikke er overveiende sannsynlig at disse vil føre til fremtidige bidrag eller refusjon i kontanter, iht. NRS 6.

Varer.

Varer er vurdert til laveste av kostpris og virkelig verdi. Det er tatt hensyn til ukurans.

Fordringer.

Omløpsfordringer er ført opp til pålydende. Det er tatt hensyn til usikre fordringer.

Skatter.

Skattene kostnadsføres når de påløper, dvs. at skattekostnaden er knyttet til det regnskapsmessige resultatet før skatter. Skattekostnaden består av betalbar skatt (skatt på årets skattepliktige inntekt) og endring i (netto) utsatt skattefordel. Utsatt skattefordel i balansen beregnes på grunnlag av midlertidige forskjeller mellom regnskapsmessige og skattemessige verdier. Årsaken til at utsatt skatt/skattefordel oppstår er ulik periodisering av det regnskapsmessige og skattemessige resultat.



Coop Hammerfest SA

Noter til årsregnskapet for 2021

Note 2 Egenkapital

Årets bevegelse i egenkapitalen fremkommer slik

	Ansvars- innskudd medlemmer	Utbyttefond	Annen egenkapital	Sum
Egenkapital pr 01.01.	1 437 721	5 200 000	41 703 934	48 341 655
Endring i ansvarsinnskudd	62 551			62 551
Tidligere års feil ført direkte mot egenkapitalen				0
Årets resultat			3 605 088	3 605 088
Egenkapital pr 31.12.	1 500 272	5 200 000	45 309 022	52 009 294

Note 3 Gjeld som er sikret med pant

Av totalt bokført gjeld er kr 40.877.354 medlemsinnskudd som er garantert av Samvirkelagenes Garantifond og som fordeler seg slik:

Type konto	2021	2020
Medlemsinnskudd	8 275 437	7 785 436
Medlemsinnskudd høyrentekonto	32 601 918	27 141 076
Sum	40 877 354	34 926 512

Bokført verdi av pantesikrede eiendeler

	2021	2020
Varelager	13 243 595	13 055 335
Kundefordringer	833 253	710 007
Eiendom i Strandgata	2 699 805	3 148 201
Eiendom i Tromsveien	1 836 504	2 147 771
Eiendom Storsvingen	76 739 569	79 556 861
Sum	95 352 726	98 618 175

Restgjeld etter fem år:

Medlemsinnskudd er formelt kortsiktige, men har i realiteten langsiktig karakter.

Gjeld om fem år antas å være på samme nivå som i dag.

	2021	2020
Pantelån saldo	49 542 500	52 150 000

Eiendom Storsvingen og varelager er pantsatt med 1. prioritet for det langsiktige pantelånet.

Andel av pantelån som forfaller etter 5 år:

36 505 000

	2021	2020
Total langsiktig gjeld:	90 419 854	87 076 512



Coop Hammerfest SA

Noter til årsregnskapet for 2021

Note 4 Varige driftsmidler

Avskrivningstabell:

	Anlegg under utførelse	Tomter, bygninger og annen fast eiendom	Maskiner og utstyr	Sum varige driftsmidler
Anskaffelseskost 01.01.	0	108 965 729	19 386 949	128 352 678
Avgang i løpet av året	0	0	0	0
Tilgang i løpet av året	105 248	214 506	984 558	1 304 312
Anskaffelseskost 31.12.	105 248	109 180 235	20 371 507	129 656 990
Akkumulert avskrivning 31.12.	0	27 904 357	14 794 975	42 699 333
Akkumulert nedskrivning 31.12.	0	0	0	0
Bokført verdi 31.12.	105 248	81 275 879	5 576 531	86 957 658
Årets avskrivning		3 791 460	1 723 312	5 514 772
Økonomisk levetid	Ikke tatt i bruk	0 år/25 år	3-15 år	
Avskrivningsplan	Avskrives ikke	Lineær	Lineær	

Note 5 Varebeholdning og varekostnad

	2021	2020
Varebeholdning 01.01.	13 055 335	12 562 325
Varekjøp	137 982 327	128 827 723
Varebeholdning 31.12.	13 243 595	13 055 335
Vareforbruk	137 794 067	128 334 713

	2021	2020
Lager av innkjøpte handelsvarer	15 419 740	14 363 336
En-bloc nedskrivning	-2 176 145	-1 308 001
Sum	13 243 595	13 055 335

Varelageret for en-bloc nedskrivning er vurdert til det laveste av anskaffelseskost og salgsverdi.

Selskapet følger nedskrivningsprinsipp fastsatt av Coop Norge. Det benyttes faste prosentsatser på de enkelte varegrupper i henhold til regnskapsprinsipper og rapportering for samvirkelag tilknyttet Coop.

Det er i tillegg gjort en ekstraordinær avsetning på avdeling Coop Elektro/Manufaktur ifm. opphørsalg av varelageret tilknyttet denne avdelingen.

Nedskrivningssatsene er som følger:

Dagligvare	5 %
Manufaktur	25 %
Elektro	25 %

Note 6 Antall eiere/medlemmer

Laget eies av medlemmene med et andelsinnskudd. Ved årsskiftet hadde laget 5.056 medlemmer mot 4.844 ved utgangen av 2020. Totalt andelsinnskudd utgjør kr 1.500 271,82. Alle medlemmer har ikke fullt ut innbetalt andelsinnskudd.



Coop Hammerfest SA

Noter til årsregnskapet for 2021

Note 7 Lønnskostnader, honorar til ledende personer, revisjonshonorar

	2021	2020
Lønnskostnader		
Lønn, ferielønn, honorar	19 054 262	16 509 204
Arbeidsgiveravgift	0	0
Pensjonskostnader	885 593	697 378
Andre personalkostnader	157 302	99 419
Sum lønnskostnader	20 097 156	17 306 002
Antall ansatte/årsverk	53 ansatte	47 ansatte
Antall ansatte heltid pr 31.12.	23	20
Antall ansatte deltid pr 31.12.	30	27
Sum antall ansatte pr 31.12.	53	47
Antall årsverk	37,0	32,0

Ytelser til ledende personer mv.

	Daglig leder
Lønn	1 101 868
Pensjonsytelser	2 484
Andre ytelser inkl. bonus	117 745

Daglig leder har en oppsigelses- og etterlønsavtale på 12 måneders lønn.

Det er ikke gitt lån eller sikkerhetsstillelse til daglig leder, styreleder eller andre nærstående.

	2021	2020
Revisjonshonorar		
Revisjonshonorar ekskl. mva	118 322	116 473
Bistandshonorar ekskl. Mva (teknisk bistand og attestasjoner)	39 085	43 500
Utlegg og reisetid	28 503	36 103
Sum revisjonshonorar ekskl. mva	185 910	196 076

Note 8 Bankinnskudd

	2021	2020
Bankinnskudd på sperret konto for skattetrekkmidler	803 095	803 095

Note 9 Pensjoner

Selskapet har kollektive pensjonsordninger som omfatter i alt 5 ansatte og 11 pensjonister pr 31.12.2021. Ordningene gir rett til definerte fremtidige ytelser. Disse er i hovedsak avhengig av antall opptjeningsår, lønnsnivå ved oppnådd pensjonsalder og størrelsen på ytelsene fra folketrygden. Forpliktelsene er finansiert ved fondsoppbygging organisert i et forsikringsselskap.

Selskapet har i tillegg egen pensjonsordning for tidligere disponent og kontorsjef. Denne er ordnet gjennom forbrukersamvirkets lederforbund.

Selskapet har tegnet en obligatorisk tjenestepensjon (OTP) ordning for de andre ansatte som ikke har annen pensjonsordningen i selskapet. Denne ordningen tilfredsstiller kravene i lov om obligatorisk tjenestepensjon. Ordningen behandles som en innskuddsbasert ordning.



Coop Hammerfest SA

Noter til årsregnskapet for 2021

	2021		Sum
	Sikret	Usikret	
Nåverdi av årets pensjonsopptjening	96 445		96 445
Rentekostnad av pensjonsforpliktelsen	96 354	1 771	98 125
Avkastning på pensjonsmidler	-49 661		-49 661
Administrasjonskostnader	27 076	1 717	28 793
Netto pensjonskostnad	170 214	3 488	173 702

	2021		2020	
	Sikret	Usikret	Sikret	Usikret
Beregnete pensjonsforpliktelser	-5 281 514	-98 869	-5 568 702	-110 988
Pensjonsmidler (til markedsverdi)	6 750 000		6 825 000	
Ikke resultatført estimatavvik	-489 639	10 846	-406 342	12 815
Netto pensjonsmidl. (+/-)forpl. (-)	978 847	-88 023	849 956	-98 173

	2021	2020
Sammendrag		
Sikret ordning	978 847	849 956
Usikret ordning	-88 023	-98 173
AFP ordning (direkte resultatføring)	0	0
Sum pensjonsmidler i regnskapet (ikke balanseført)	890 824	579 145

Sikret og usikret ordning er ført som en netto forpliktelse i balansen.

I 2021-regnskapet er netto pensjonsmidler ikke ført inn i balansen iht. NRS 6.

Økonomiske forutsetninger:

	2021	2020
Diskonteringsrente	1,70 %	1,70 %
Forventet avkastning på fondsmidler	2,70 %	2,70 %
Forventet lønnsregulering	2,25 %	2,25 %
Forventet G-regulering	0,00 %	2,00 %
Forventet regulering av løpende pensjon	2,00 %	0,50 %

De aktuariemessige forutsetningene er basert på vanlige benyttede forutsetninger innen forsikring når det gjelder demografiske faktorer og avgang.



Coop Hammerfest SA

Noter til årsregnskapet for 2021

Note 10 Skatter

Beregning av utsatt skatt og endring i utsatt skatt

<i>Oversikt over midlertidige forskjeller (grunnlag utsatt skatt)</i>	Endring	2021	2020
Anleggsmidler	1 481 123	-1 608 665	-127 542
Varebeholdning	886 739	-2 194 740	-1 308 001
Fordringer	0	-30 000	-30 000
Gevinst- og tapskonto	0		
Regnskapsmessige avsetninger	0		
Pensjonsforpliktelse	0		
Midlertidige forskjeller	2 367 862	-3 833 405	-1 465 543
Ligningsmessig underskudd til fremføring	0	0	0
Grunnlag for utsatt skattefordel		-3 833 405	-1 465 543
Balanseført utsatt skattefordel 22 %/23%	-520 930	-843 349	-322 419

Betalbar skatt

<i>Grunnlag for skattekostnaden og betalbar skatt (i skattekostnaden)</i>	2021	2020
Resultat før skattekostnad	4 802 090	7 915 801
Permanente forskjeller	232 702	-111 532
Endring i midlertidige forskjeller	2 367 862	332 717
Inntekt før anvendelse av fremførbart underskudd	7 402 654	8 136 986
Benyttet fremførbart underskudd fra tidligere år	0	-1 291 011
Grunnlag for betalbar skatt (i skattekostnaden)	7 402 654	6 845 975

<i>Betalbar skatt/Skattekostnad</i>	2021	2020
22 % av grunnlag for betalbar skatt	1 628 584	1 506 115
Formueskatt (betalbar skatt)	89 348	96 303
Betalbar skatt (i balansen)	1 717 932	1 602 418
Endring utsatt skattefordel	-520 930	210 825
Skatteeffekt av tidligere års feil ført mot egenkapital	0	83 044
For lite/for mye avsatt i fjor	0	0
Skattekostnad (i resultatregnskapet)	1 197 002	1 896 286

Note 11 Mellomværende med Coop Norge

	2021	2020
Leverandørgjeld Coop Norge	0	0
Andre kortsiktige fordringer (forskuddsbetalt til Coop Norge)	14 748 495	10 508 416



Til årsmøtet i Coop Hammerfest SA

Uavhengig revisors beretning

Konklusjon

Vi har revidert Coop Hammerfest SAs årsregnskap som består av balanse per 31. desember 2021, resultatregnskap og kontantstrømpstilling for regnskapsåret avsluttet per denne datoen og noter til årsregnskapet, herunder et sammendrag av viktige regnskapsprinsipper.

Etter vår mening

- oppfyller årsregnskapet gjeldende lovkrav, og
- gir årsregnskapet et rettviseende bilde av selskapets finansielle stilling per 31. desember 2021, og av dets resultater og kontantstrømmer for regnskapsåret avsluttet per denne datoen i samsvar med regnskapslovens regler og god regnskapsskikk i Norge.

Grunnlag for konklusjonen

Vi har gjennomført revisjonen i samsvar med de internasjonale revisjonsstandardene International Standards on Auditing (ISA-ene). Våre oppgaver og plikter i henhold til disse standardene er beskrevet nedenfor under *Revisors oppgaver og plikter ved revisjonen av årsregnskapet*. Vi er uavhengige av selskapet slik det kreves i lov, forskrift og International Code of Ethics for Professional Accountants (inkludert internasjonale uavhengighetsstandarder) utstedt av the International Ethics Standards Board for Accountants (IESBA-reglene), og vi har overholdt våre øvrige etiske forpliktelser i samsvar med disse kravene. Innhentet revisjonsbevis er etter vår vurdering tilstrekkelig og hensiktsmessig som grunnlag for vår konklusjon.

Øvrig informasjon

Styret og daglig leder (ledelsen) er ansvarlige for informasjonen i årsberetningen. Øvrig informasjon omfatter informasjon i årsrapporten bortsett fra årsregnskapet og den tilhørende revisjonsberetningen. Vår konklusjon om årsregnskapet ovenfor dekker ikke informasjonen i årsberetningen.

I forbindelse med revisjonen av årsregnskapet er det vår oppgave å lese årsberetningen. Formålet er å vurdere hvorvidt det foreligger vesentlig inkonsistens mellom årsberetningen og årsregnskapet og den kunnskap vi har opparbeidet oss under revisjonen av årsregnskapet, eller hvorvidt informasjon i årsberetningen ellers fremstår som vesentlig feil. Vi har plikt til å rapportere dersom årsberetningen fremstår som vesentlig feil. Vi har ingenting å rapportere i så henseende.

Basert på kunnskapen vi har opparbeidet oss i revisjonen, mener vi at årsberetningen

- er konsistent med årsregnskapet og
- inneholder de opplysninger som skal gis i henhold til gjeldende lovkrav.

PricewaterhouseCoopers AS, Muségata 1, Postboks 6128, NO-9291 Tromsø

T: 02316, org. no.: 987 009 713 MVA, www.pwc.no

Statsautoriserte revisorer, medlemmer av Den norske Revisorforening og autorisert regnskapsførerselskap

30



Uavhengig revisors beretning - Coop Hammerfest SA



Ledelsens ansvar for årsregnskapet

Ledelsen er ansvarlig for å utarbeide årsregnskapet og for at det gir et rettviseende bilde i samsvar med regnskapslovens regler og god regnskapsskikk i Norge. Ledelsen er også ansvarlig for slik internkontroll som den finner nødvendig for å kunne utarbeide et årsregnskap som ikke inneholder vesentlig feilinformasjon, verken som følge av misligheter eller utilsiktede feil.

Ved utarbeidelsen av årsregnskapet må ledelsen ta standpunkt til selskapets evne til fortsatt drift og opplyse om forhold av betydning for fortsatt drift. Forutsetningen om fortsatt drift skal legges til grunn for årsregnskapet så lenge det ikke er sannsynlig at virksomheten vil bli avvirket.

Revisors oppgaver og plikter ved revisjonen av årsregnskapet

Vårt mål er å oppnå betryggende sikkerhet for at årsregnskapet som helhet ikke inneholder vesentlig feilinformasjon, verken som følge av misligheter eller utilsiktede feil, og å avgi en revisjonsberetning som inneholder vår konklusjon. Betryggende sikkerhet er en høy grad av sikkerhet, men ingen garanti for at en revisjon utført i samsvar med ISA-ene, alltid vil avdekke vesentlig feilinformasjon som eksisterer. Feilinformasjon kan oppstå som følge av misligheter eller utilsiktede feil. Feilinformasjon blir vurdert som vesentlig dersom den enkeltvis eller samlet med rimelighet kan forventes å påvirke økonomiske beslutninger som brukerne foretar basert på årsregnskapet.

For videre beskrivelse av revisors oppgaver og plikter vises det til:
<https://revisorforeningen.no/revisjonsberetninger>

Tromsø, 22. februar 2022
PricewaterhouseCoopers AS

Ørjan Renø
Statsautorisert revisor
(elektronisk signert)

(2)

31



 Securely signed with Brevio

Revisjonsberetning

Signers:

Name
Renø, Ørjan

Method
BANKID_MOBILE

Date
2022-02-22 22:20

This document package contains:

- Closing page (this page)
- The original document(s)
- The electronic signatures. These are not visible in the document, but are electronically integrated.



The file is sealed with a digital signature.
The file is digitally signed in the electronic form
of the document.

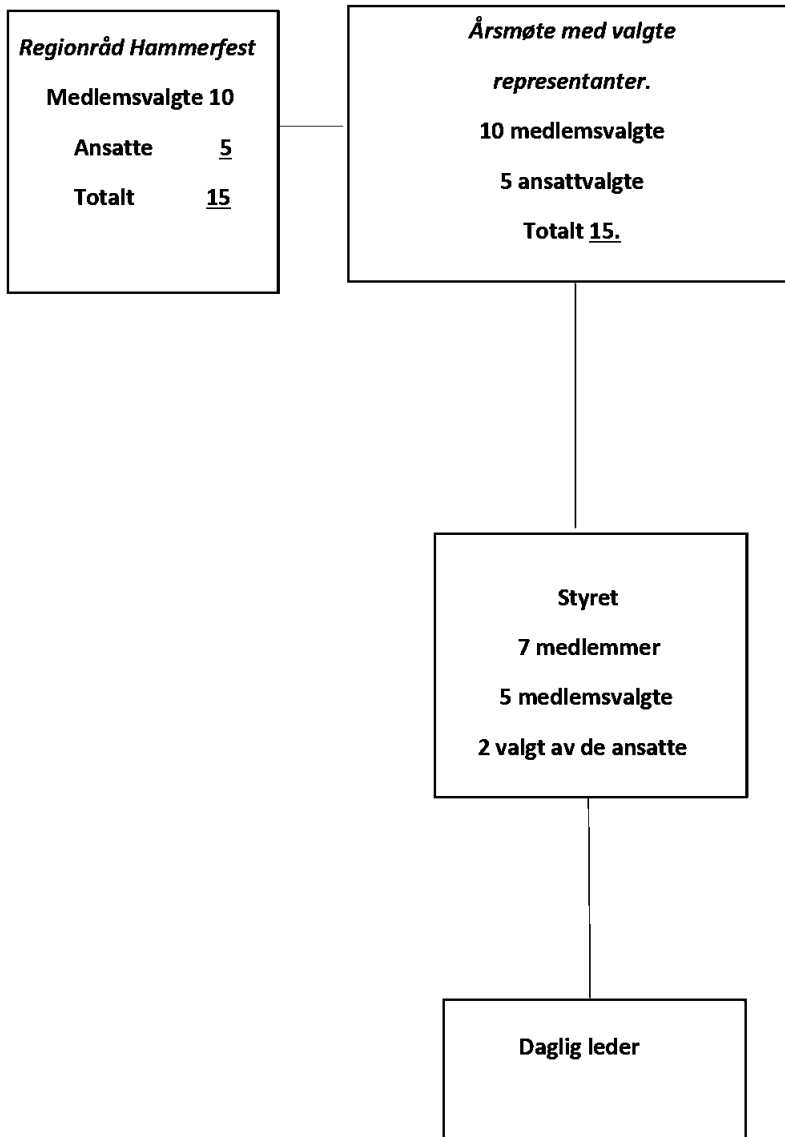
32



Coop

ORGANISERING AV MEDLEMSDEMOKRATIET.


Gjeldende fra 31.12.2018






Coop

Driftsorganisasjon pr. 31.12.2020



Daglig leder
Runar Eriksen





Coop

BUDSJETT FOR COOP HAMMERFEST SA 2022. Tall i 1000 kroner.

<i>Konto:</i>	<i>Budsjett kr</i>	<i>%</i>
Salgsinntekter	165 595	100
Kjøpebonus medl.	-1 095	0,7
Vareforbruk	-130 712	78,9
BRUTTOFORTJENESTE	34 882	21,1
Kjøpebonus Coop Norge	1 156	0,7
Provisjon automater	1 174	0,7
Andre inntekter	6 668	4,0
SUM DRIFTSINNEKTER	42 787	25,8
Lønn, ferielønn, honorar	-16 685	10,1
Sykelønn	-357	0,2
Pensjonskostnader, gruppelev forsikring	-714	0,4
Andre Personalkostnader	-275	0,1
SUM PERSONALKOSTNADER	-18 033	10,9
Husleie, Lys, Brensel	-816	0,5
Butikk-adm., kostnader.	-11 404	6,9
Avskrivninger	-5 813	3,5
Sum andre kostnader	-16 554	10,0
SUM KOSTNADER	-34 587	20,9
Driftsresultat	8 200	4,9
Resultat finansinntekter/kostnader	-1 100	0,7
Ordinært resultat før skatt	7 100	4,3
Skatt	-1 600	1,0
Årsresultat	5 500	3,3

35

Classification: Open



Coop

INNKALLING TIL REGIONRÅDSMØTE FOR COOP HAMMERFEST SA

(Gjelder kun for valgte delegater.)

Scandic Hotel Hammerfest, tirsdag 29 mars 2022 kl. 18.00 – 18.45 (Eller på Teams hvis korona pandemien tvinger oss til det.)

Saksliste

Sak 1 Åpning

Sak 2 Omsetning og resultatutvikling for regionens butikker

Sak 3 Butikkstruktur, butikkprofil, butikkstandard, veivalg/prioriteringer

Sak 4 Opplegg for eiermøter/kundetreff innen regionen

Sak 5 Saksliste til Årsmøte

INNKALLING TIL ÅRSMØTE FOR COOP HAMMERFEST SA. (Gjelder kun for valgte delegater.)

Scandic Hotel Hammerfest 29. mars 2022 kl. 19.00 – 20.00. (Eller på Teams hvis korona pandemien tvinger oss til det.)

Saksliste

Sak 1 Åpning

- a) Godkjenning av innkalling til møtet
- b) Godkjenning av dagsorden
- c) Valg av ordfører i årsmøtet
- d) Valg av varaordfører i årsmøtet
- e) Valg av sekretær og to personer til å signere protokoll

Sak 2 Godkjenning av årsmelding og regnskap for 2021

Sak 3 Revisors beretning, og godkjenne revisors honorar

Sak 4 Fastsettelse av godtgjørelse til tillitsvalgte

Sak 5 Orientering om Budsjett for 2022

Sak 6 Valg av Styre

- a) Valg av styrets leder, 2 år.
- b) Valg av ett styremedlem blant medlemmene, 2 år.
- c) Valg av ett styremedlem blant medlemmene, 2 år.
- d) Valg av 2.varamedlem til Styret blant medlemmene, 2 år.

Sak 7 Valg av valgkomite

- a) Valg av leder til valgkomite, 2 år.
- b) Valg av fast medlem til valgkomite, 2 år.
- c) Valg av 1.varamedlem til valgkomite, 2 år.

36



Coop

OVERSIKT OVER TILLITSVALGTE I COOP HAMMERFEST SA.

Oversikt over tillitsvalgte i Coop Hammerfest SA etter valg 2021.					
Funksjon:	Navn:	Adresse:	Post:	Første gang Valgt:	På valg:
Styret:					
Leder	Inger Marie Kongsbak	Radarveien 25	9601	2017	2022
Nestleder	Dan S. Andersen	Nordlysveien 48	9602	2020	2023
Medlem	Gunnar Bolle	Kvalsundveien 85	9620	2015	2022
Medlem	Alf I. Kirkesæther	Salheimsveien 3	9603	2014	2022
Medlem	Katrine Prydz		9600	2021	2023
Medlem	Pernille H. Lomheim	Røyeveien 4	9610	2019	2023
Medlem	Christoffer Hansen		9610	2021	2023
1.Vara	Bjørnar Leonardsen	Fuglenesveien 43	9600	2019	2023
2.Vara	Ann Britt Henriksen	Bjørkåsen	9610	2020	2022
Vara	Daiva Stankeviciene	Melandsgt. 15	9601	2017	2022
Vara	Ellinor B. Svendsen	Skiveien 9	9600	2017	2023
Vara	Kristoffer Hansen	Fjordvn.	9610	2019	2022
Vara	Muslim S. Mohammed	Nordlysveien	9602	2019	2023
Valgkomite:					
Leder	Leif Georg Småbach	Jupitersvei 6	9602	2016	2022
Medlem	Kari Milch Agledahl	Øvre Molla 28	9600	2014	2022
Medlem	John Atle Birkeland	Mian 2 C	9601	2015	2023
1.Vara	Finn M. Holstbøe	Hamran 4	9600	2016	2022
2.Vara	Sølvi Løkke	Solveinen 30	9602	2013	2023
Regionråd Hammerfest, medlemsvalgte:					
Medlem	Jon Kåre Grøsnes	Nedre Myrvei 13	9601	2020	2022
Medlem	Vera K. Ellertsen	Ishavsgata 2	9602	2018	2022
Medlem	Jørn Berg	Uranusveien 6	9602	2018	2022
Medlem	Karen B. M. Lorentzen	Øvre Molla 27	9600	2018	2022
Medlem	Sissel Frønning	Ørretveien 13	9610	2020	2022
Medlem	Terje Tobiassen	Rossmollgata 12	9601	2018	2022
Medlem	Ådne Ellingsen	Måneveien 13	9602	2018	2022
Medlem	Gry Rønquist	Fuglenesveien	9602	2020	2022
Medlem	Tor-Mange Olsen	Salsgt. 39	9600	2018	2022
Medlem	Jørgen Holmgren	Rossmollgata 6	9601	2018	2022
Vara	Roger Stenvoll	Letunet 5	9602	2020	2022
Vara	Gro Myhre	Brenneriveien 13	9601	2020	2022
Vara	Ingvill A. Ulveseth	Storvannsvn. 92	9603	2020	2022
Vara	Vigdis Berg	Bjørkåsen 6	9610	2018	2022
Vara	Christian Henriksen	Vidjeveien 19	9603	2018	2022
Vara	Kirsti Berg Hansen	Vadsøveien 6 C	9602	2018	2022
Vara	Sølvi Løkke	Øvre Hauen 5	9602	2018	2022
Vara	Dan S. Andersen	Nordlysvn 48	9602	2018	Sluttet

37



Coop

Vara	Rolf Ole Frantzen	Tåkeheimen 10	9601	2020	2022
Vara	Trond Inge Hausman	Myrlingen 4 C	9601	2020	2022
<i>Regionråd Hammerfest, ansattvalgte.</i>					
Medlem	Isah Gulzari	Prix Strandgata		2020	2022
Medlem	Muslim Mohammed	Prix Fuglenes		2018	2022
Medlem	Daiva Stankeviciene	Prix Strandgata		2020	2022
Medlem	Ali Nazer	Prix Fuglenes		2018	2022
Medlem	Ida Ostad	Prix Strandgata		2020	2022
Vara	Ellinor Svendsen	Coop Manufaktur		2020	2022
Vara	Kristian Evensen	Prix Strandgata		2020	2022

Valg år 2022.

Verv	Navn	Valgt inn	På valg	Valgkomiteens forslag
Styret:				
Leder	Inger M. Kongsbak	2017	2022	Gjenvalg
Nestleder	Dan S. Andersen	2020	2023	
Medlem	Gunnar Bolle	2015	2022	Gjenvalg
Medlem	Alf I. Kirkesæther	2014	2022	Gjenvalg
Medlem	Katrine Prydz	2021	2023	
Medlem	Pernille H. Lomheim	2019	2023	
Medlem	Christoffer Hansen	2021	2023	
1.vara	Bjørnar Leonardsen	2019	2023	
2.vara	Ann Britt Henriksen	2020	2022	Gjenvalg
Vara	Ina Årnes	2021	2023	
Vara	Ellinor B. Svendsen	2017	2023	
Vara	Kristoffer Hansen	2021	2023	
Vara	Muslim S. Mohammed	2019	2023	
Valgkomite:				
Leder	Leif Georg Småbach	2016	2022	Ny velges
Medlem	Kari Milch Agledahl	2014	2022	Ny velges
Medlem	John Atle Birkeland	2015	2023	
1.vara	Finn M. Holstbøe	2016	2022	Ny velges
2.vara	Sølvi Løkke	2013	2023	



Notater:



Notater:



Spar penger som medeier i Coop!



Skann medlemskortet eller appen i kassen, så får du minimum 1 % kjøpeutbytte på alt du handler



1 % bonus hos Coop + 0,5 % alle andre steder* med Coop Mastercard.
Søk på coop.no/mastercard



Personlige kuponger som gir ca. 20 % avslag



Få med deg medlemskuppene på e-post, coop.no eller i Coop-appen



Bruk Coop-appen og få 11 % medlemsbonus på frukt og grønt hos Extra



Bruk Coop-appen og få 20 % medlemsbonus på bteier, barnemat og babywipes hos Extra



Bruk Coop-appen og få 20 % bonus på alt fra Ånglamark og Vegetardag hos Coop Mega



Skann gjenbrukskoden på handlenettet og få 1 kr i medlemsbonus i stedet for å betale for plastpose. Bra for miljøet!



45 øre** medlemsbonus når du tanker hos Circle K. Gjelder også betjente Best-stasjoner



Som medeier har du mulighet til å kjøpe Storebrands forsikringer, og du får hele 15 % rabatt på skadeforsikringer, 200 kr i velkomstbonus i tillegg til en rekke andre fordeler.
Les mer og bestill på coop.no/forsikring



2 % bonus på strømforbruk og 200 kr i velkomstbonus.
Bestill nå på telefon 38 60 85 00 eller på coop.no/los



Få 8 % medlemsbonus på lading av elbil hos Mer. **Aktiver din ladebonus på coop.no/mer**



55 øre medlemsbonus når du fyller drivstoff hos YX



Abonnement til kun 149 kr i mnd (ikke-medeier 169)



Minst 600 kr i rabatt hver gang du bestiller ferie fra Ving - Norges største reisearrangør. **Alltid best pris på coop.no/ving**



Få rimelig hotellovernatting med Coop HotellKupp. Frokost er inkludert. **Bestill på coophotellkupp.com**



30-50 % rabatt på billetter. **Les mer på coop.no/eliteserien**



50-/100- rabatt på forestillinger. **Les mer på coop.no/rikssteatret**



Registrer betalingskortet ditt i Coopay i medlems-appen - så trenger du kun å ta med mobilen når du skal handle hos Coop


*Gjelder ikke i konkurrerende dagligvare- eller byggevareforretninger, og gjelder opptil 2.500 kr i bonus pr. år. Eff. rente 26,17 %, 15.000 kr 0/12 mnd. Kostnad 1.501 kr. Totalt 16.501 kr.
**Gjelder ikke avgiftsfri diesel.

Les mer om alle fordelene på coop.no/medlem.



Coop Hammerfest SA

Uten tekno og kjøkken





Til årsmøtet i Coop Hammerfest SA

Uavhengig revisors beretning

Konklusjon

Vi har revidert Coop Hammerfest SAs årsregnskap som består av balanse per 31. desember 2021, resultatregnskap og kontantstrømpoppstilling for regnskapsåret avsluttet per denne datoen og noter til årsregnskapet, herunder et sammendrag av viktige regnskapsprinsipper.

Etter vår mening

- oppfyller årsregnskapet gjeldende lovkrav, og
- gir årsregnskapet et rettviseende bilde av selskapets finansielle stilling per 31. desember 2021, og av dets resultater og kontantstrømmer for regnskapsåret avsluttet per denne datoen i samsvar med regnskapslovens regler og god regnskapsskikk i Norge.

Grunnlag for konklusjonen

Vi har gjennomført revisjonen i samsvar med de internasjonale revisjonsstandardene International Standards on Auditing (ISA-ene). Våre oppgaver og plikter i henhold til disse standardene er beskrevet nedenfor under *Revisors oppgaver og plikter ved revisjonen av årsregnskapet*. Vi er uavhengige av selskapet slik det kreves i lov, forskrift og International Code of Ethics for Professional Accountants (inkludert internasjonale uavhengighetsstandarder) utstedt av the International Ethics Standards Board for Accountants (IESBA-reglene), og vi har overholdt våre øvrige etiske forpliktelser i samsvar med disse kravene. Innhentet revisjonsbevis er etter vår vurdering tilstrekkelig og hensiktsmessig som grunnlag for vår konklusjon.

Øvrig informasjon

Styret og daglig leder (ledelsen) er ansvarlige for informasjonen i årsberetningen. Øvrig informasjon omfatter informasjon i årsrapporten bortsett fra årsregnskapet og den tilhørende revisjonsberetningen. Vår konklusjon om årsregnskapet ovenfor dekker ikke informasjonen i årsberetningen.

I forbindelse med revisjonen av årsregnskapet er det vår oppgave å lese årsberetningen. Formålet er å vurdere hvorvidt det foreligger vesentlig inkonsistens mellom årsberetningen og årsregnskapet og den kunnskap vi har opparbeidet oss under revisjonen av årsregnskapet, eller hvorvidt informasjon i årsberetningen ellers fremstår som vesentlig feil. Vi har plikt til å rapportere dersom årsberetningen fremstår som vesentlig feil. Vi har ingenting å rapportere i så henseende.

Basert på kunnskapen vi har opparbeidet oss i revisjonen, mener vi at årsberetningen

- er konsistent med årsregnskapet og
- inneholder de opplysninger som skal gis i henhold til gjeldende lovkrav.

PricewaterhouseCoopers AS, Muségata 1, Postboks 6128, NO-9291 Tromsø
T: 02316, org. no.: 987 009 713 MVA, www.pwc.no
Statsautoriserte revisorer, medlemmer av Den norske Revisorforening og autorisert regnskapsførerelskap



Uavhengig revisors beretning - Coop Hammerfest SA



Ledelsens ansvar for årsregnskapet

Ledelsen er ansvarlig for å utarbeide årsregnskapet og for at det gir et rettviseende bilde i samsvar med regnskapslovens regler og god regnskapsskikk i Norge. Ledelsen er også ansvarlig for slik internkontroll som den finner nødvendig for å kunne utarbeide et årsregnskap som ikke inneholder vesentlig feilinformasjon, verken som følge av misligheter eller utilsiktede feil.

Ved utarbeidelsen av årsregnskapet må ledelsen ta standpunkt til selskapets evne til fortsatt drift og opplyse om forhold av betydning for fortsatt drift. Forutsetningen om fortsatt drift skal legges til grunn for årsregnskapet så lenge det ikke er sannsynlig at virksomheten vil bli avvirket.

Revisors oppgaver og plikter ved revisjonen av årsregnskapet

Vårt mål er å oppnå betryggende sikkerhet for at årsregnskapet som helhet ikke inneholder vesentlig feilinformasjon, verken som følge av misligheter eller utilsiktede feil, og å avgi en revisjonsberetning som inneholder vår konklusjon. Betryggende sikkerhet er en høy grad av sikkerhet, men ingen garanti for at en revisjon utført i samsvar med ISA-ene, alltid vil avdekke vesentlig feilinformasjon som eksisterer. Feilinformasjon kan oppstå som følge av misligheter eller utilsiktede feil. Feilinformasjon blir vurdert som vesentlig dersom den enkeltvis eller samlet med rimelighet kan forventes å påvirke økonomiske beslutninger som brukerne foretar basert på årsregnskapet.

For videre beskrivelse av revisors oppgaver og plikter vises det til:
<https://revisorforeningen.no/revisjonsberetninger>

Tromsø, 22. februar 2022
PricewaterhouseCoopers AS

Ørjan Renø
Statsautorisert revisor
(elektronisk signert)

(2)



 Securely signed with Brevio

Revisjonsberetning

Signers:

Name	Method	Date
Renø, Ørjan	BANKID_MOBILE	2022-02-22 22:20

This document package contains:

- Closing page (this page)
- The original document(s)
- The electronic signatures. These are not visible in the document, but are electronically integrated.



This file is sealed with a digital signature.
The seal is a guarantee for the authenticity
of the document.