



## ÅRSREGNSKAPET FOR REGNSKAPSÅRET 2023 - GENERELL INFORMASJON

### Enheten

Organisasjonsnummer: 911 711 818  
Organisasjonsform: Aksjeselskap  
Foretaksnavn: REGNSKAP OG RÅDGIVNING ALTA AS  
Forretningsadresse: Markveien 6  
9510 ALTA

### Regnskapsår

Årsregnskapets periode: 01.01.2023 - 31.12.2023

### Konsern

Morselskap i konsern: Nei

### Regnskapsregler

Regler for små foretak benyttet: Ja  
Benyttet ved utarbeidelsen av årsregnskapet til selskapet: Regnskapslovens alminnelige regler

### Årsregnskapet fastsatt av kompetent organ

Bekreftet av representant for selskapet: Torbjørn Johansen  
Dato for fastsettelse av årsregnskapet: 12.02.2024

### Grunnlag for avgivelse

År 2023: Årsregnskapet er elektronisk innlevert  
År 2022: Tall er hentet fra elektronisk innlevert årsregnskap fra 2023

*Det er ikke krav til at årsregnskapet m.v. som sendes til Regnskapsregisteret er undertegnet. Kontrollen på at dette er utført ligger hos revisor/enhetens øverste organ. Sikkerheten ivaretas ved at innsender har rolle/rettighet for innsending av årsregnskapet via Altinn, og ved at det bekreftes at årsregnskapet er fastsatt av kompetent organ.*

Brønnøysundregistrene, 25.04.2025



## Resultatregnskap

| Beløp i: NOK   | Note | 2023              | 2022              |
|--|------|-------------------|-------------------|
| <b>RESULTATREGNSKAP</b>                                      |      |                   |                   |
| <b>Inntekter</b>   |      |                   |                   |
| Salgsinntekt   |      | 21 505 261        | 19 904 012        |
| Annen driftsinntekt  |      | 1 345 761         | 1 068 188         |
| <b>Sum inntekter</b>   |      | <b>22 851 022</b> | <b>20 972 200</b> |
| <b>Kostnader</b>   |      |                   |                   |
| Varekostnad  |      | 452 578           | 139 038           |
| Lønnskostnad   | 1    | 13 693 079        | 13 175 775        |
| Avskrivning på varige driftsmidler og immaterielle eiendeler | 2    | 69 802            | 8 249             |
| Annen driftskostnad  |      | 4 257 606         | 3 530 726         |
| <b>Sum kostnader</b>   |      | <b>18 473 065</b> | <b>16 853 787</b> |
| <b>Driftsresultat</b>  |      | <b>4 377 957</b>  | <b>4 118 413</b>  |
| <b>Finansinntekter og finanskostnader</b>                    |      |                   |                   |
| Annen renteinntekt   |      | 114 223           | 28 477            |
| Annen finansinntekt  |      | 24 043            | 22 543            |
| <b>Sum finansinntekter</b>                                   |      | <b>138 267</b>    | <b>51 020</b>     |
| Annen rentekostnad   |      | 7 986             | 218               |
| <b>Sum finanskostnader</b>                                   |      | <b>7 986</b>      | <b>218</b>        |
| <b>Netto finans</b>  |      | <b>130 281</b>    | <b>50 802</b>     |
| <b>Resultat før skattekostnad</b>                            |      | <b>4 508 238</b>  | <b>4 169 215</b>  |
| Skattekostnad  |      | 989 272           | 912 319           |
| <b>Årsresultat</b>   |      | <b>3 518 966</b>  | <b>3 256 896</b>  |
| <b>Overføringer og disponeringer</b>                         |      |                   |                   |
| Ordinært utbytte   |      | 4 000 000         | 3 000 000         |
| Annen egenkapital  |      | -481 034          | 256 896           |
| <b>Sum overføringer og disponeringer</b>                     |      | <b>3 518 966</b>  | <b>3 256 896</b>  |



## Balanse

| Beløp i: NOK   | Note | 2023             | 2022             |
|--|------|------------------|------------------|
| <b>BALANSE - EIENDELER</b>                           |      |                  |                  |
| <b>Anleggsmidler</b>                                 |      |                  |                  |
| <b>Immaterielle eiendeler</b>                        |      |                  |                  |
| Utsatt skattefordel                                  |      | 69 882           | 69 005           |
| <b>Sum immaterielle eiendeler</b>                    |      | <b>69 882</b>    | <b>69 005</b>    |
| <b>Varige driftsmidler</b>                           |      |                  |                  |
| Tomter, bygninger og annen fast eiendom              | 2    | 0                | 0                |
| Driftsløsøre, inventar, verktøy, kontormaskiner, ol. | 2    | 2 885 400        | 23 000           |
| <b>Sum varige driftsmidler</b>                       |      | <b>2 885 400</b> | <b>23 000</b>    |
| <b>Finansielle anleggsmidler</b>                     |      |                  |                  |
| Investeringer i aksjer og andeler                    |      | 121 757          | 121 757          |
| <b>Sum finansielle anleggsmidler</b>                 |      | <b>121 757</b>   | <b>121 757</b>   |
| <b>Sum anleggsmidler</b>                             |      | <b>3 077 039</b> | <b>213 762</b>   |
| <b>Omløpsmidler</b>                                  |      |                  |                  |
| <b>Varer</b>   |      |                  |                  |
| <b>Fordringer</b>                                    |      |                  |                  |
| Kundefordringer                                      |      | 2 475 618        | 3 113 778        |
| Andre kortsiktige fordringer                         |      | 251 169          | 334 112          |
| <b>Sum fordringer</b>                                |      | <b>2 726 787</b> | <b>3 447 889</b> |
| <b>Investeringer</b>                                 |      |                  |                  |
| <b>Sum investeringer</b>                             |      | <b>0</b>         | <b>0</b>         |
| <b>Bankinnskudd, kontanter og lignende</b>           |      |                  |                  |
| Bankinnskudd, kontanter og lignende                  | 3    | 3 472 399        | 5 119 159        |
| <b>Sum bankinnskudd, kontanter og lignende</b>       |      | <b>3 472 399</b> | <b>5 119 159</b> |
| <b>Sum omløpsmidler</b>                              |      | <b>6 199 186</b> | <b>8 567 048</b> |
| <b>SUM EIENDELER</b>                                 |      | <b>9 276 225</b> | <b>8 780 810</b> |



## Balanse

| Beløp i: NOK                             | Note | 2023             | 2022             |
|--|------|------------------|------------------|
| <b>BALANSE - EGENKAPITAL OG GJELD</b>    |      |                  |                  |
| <b>Egenkapital</b>                       |      |                  |                  |
| <b>Innskutt egenkapital</b>              |      |                  |                  |
| Aksjekapital                             |      | 500 000          | 500 000          |
| <b>Sum innskutt egenkapital</b>          |      | <b>500 000</b>   | <b>500 000</b>   |
| <b>Opptjent egenkapital</b>              |      |                  |                  |
| Annen egenkapital                        |      | 126 791          | 607 825          |
| <b>Sum opptjent egenkapital</b>          |      | <b>126 791</b>   | <b>607 825</b>   |
| <b>Sum egenkapital</b>                   |      | <b>626 791</b>   | <b>1 107 825</b> |
| <b>Gjeld</b>                             |      |                  |                  |
| <b>Langsiktig gjeld</b>                  |      |                  |                  |
| <b>Sum avsetninger for forpliktelser</b> |      | <b>0</b>         | <b>0</b>         |
| <b>Annen langsiktig gjeld</b>            |      |                  |                  |
| Øvrig langsiktig gjeld                   | 4    | 123 208          | 173 604          |
| <b>Sum annen langsiktig gjeld</b>        |      | <b>123 208</b>   | <b>173 604</b>   |
| <b>Sum langsiktig gjeld</b>              |      | <b>123 208</b>   | <b>173 604</b>   |
| <b>Kortsiktig gjeld</b>                  |      |                  |                  |
| Leverandørgjeld                          |      | 200 499          | -7 883           |
| Betalbar skatt                           |      | 990 149          | 907 296          |
| Skyldige offentlige avgifter             | 3    | 953 345          | 1 352 713        |
| Utbytte                                  |      | 4 000 000        | 3 000 000        |
| Annen kortsiktig gjeld                   |      | 2 382 234        | 2 247 256        |
| <b>Sum kortsiktig gjeld</b>              |      | <b>8 526 226</b> | <b>7 499 382</b> |
| <b>Sum gjeld</b>                         |      | <b>8 649 434</b> | <b>7 672 985</b> |
| <b>SUM EGENKAPITAL OG GJELD</b>          |      | <b>9 276 225</b> | <b>8 780 810</b> |



## Brønnøysundregistrene

### ÅRSREGNSKAP FOR REGNSKAPSÅRET 2023 - GENERELL INFORMASJON

Journalnummer: 2024 657208

#### Enheten

Organisasjonsnummer: 911 711 818  
Organisasjonsform: Aksjeselskap  
Foretaksnavn: REGNSKAP OG RÅDGIVNING ALTA AS  
Forretningsadresse: Markveien 6  
9510 ALTA

#### Regnskapsår

Årsregnskapets periode: 01.01.2023 - 31.12.2023

#### Konsern

Morselskap i konsern: Nei

#### Regnskapsregler

Regler for små foretak benyttet: Ja  
Benyttet ved utarbeidelsen av  
årsregnskapet til selskapet: Regnskapslovens alminnelige regler

#### Årsregnskapet fastsatt av kompetent organ

Bekreftet av representant for selskapet: Torbjørn Johansen  
Dato for fastsettelse av årsregnskapet: 12.02.2024

#### Revisjon

Årsregnskapet er utarbeidet av ekstern  
autorisert regnskapsfører: Ja  
Ekstern autorisert regnskapsfører har i  
løpet av regnskapsåret bistått ved den  
løpende regnskapsføringen eller utført  
andre tjenester for selskapet enn å  
utarbeide årsregnskapet: Ja

#### Grunnlag for avgivelse

År 2023: Årsregnskap er elektronisk innlevert.  
År 2022: Tall er hentet fra elektronisk innlevert årsregnskap fra 2023.

*Det er ikke krav til at årsregnskapet m.v. som sendes til Regnskapsregisteret er undertegnet. Kontrollen på at dette er utført ligger hos revisor/enhetens øverste organ. Sikkerheten ivaretas ved at innsender har rolle/rettighet for innsending av årsregnskapet via Altinn, og ved at det bekreftes at årsregnskapet er fastsatt av kompetent organ.*

Brønnøysundregistrene, 22.07.2024



Organisasjonsnr: 911 711 818  
REGNSKAP OG RÅDGIVNING ALTA AS

## RESULTATREGNSKAP

| <b>Beløp i: NOK</b>  | <b>Note</b> | <b>2023</b>       | <b>2022</b>       |
|--|-------------|-------------------|-------------------|
| <b>RESULTATREGNSKAP</b>                                      |             |                   |                   |
| <b>Inntekter</b>   |             |                   |                   |
| Salgsinntekt   |             | 21 505 261        | 19 904 012        |
| Annen driftsinntekt  |             | 1 345 761         | 1 068 188         |
| <b>Sum inntekter</b>   |             | <b>22 851 022</b> | <b>20 972 200</b> |
| <b>Kostnader</b>   |             |                   |                   |
| Varekostnad  |             | 452 578           | 139 038           |
| Lønnskostnad   | 1           | 13 693 079        | 13 175 775        |
| Avskrivning på varige driftsmidler og immaterielle eiendeler | 2           | 69 802            | 8 249             |
| Annen driftskostnad  |             | 4 257 606         | 3 530 726         |
| <b>Sum kostnader</b>   |             | <b>18 473 065</b> | <b>16 853 787</b> |
| <b>Driftsresultat</b>  |             | <b>4 377 957</b>  | <b>4 118 413</b>  |
| <b>Finansinntekter og finanskostnader</b>                    |             |                   |                   |
| Annen renteinntekt   |             | 114 223           | 28 477            |
| Annen finansinntekt  |             | 24 043            | 22 543            |
| <b>Sum finansinntekter</b>                                   |             | <b>138 267</b>    | <b>51 020</b>     |
| Annen rentekostnad   |             | 7 986             | 218               |
| <b>Sum finanskostnader</b>                                   |             | <b>7 986</b>      | <b>218</b>        |
| <b>Netto finans</b>  |             | <b>130 281</b>    | <b>50 802</b>     |
| <b>Resultat før skattekostnad</b>                            |             | <b>4 508 238</b>  | <b>4 169 215</b>  |
| Skattekostnad  |             | 989 272           | 912 319           |
| <b>Årsresultat</b>   |             | <b>3 518 966</b>  | <b>3 256 896</b>  |
| <b>Overføringer og disponeringer</b>                         |             |                   |                   |
| Ordinært utbytte   |             | 4 000 000         | 3 000 000         |
| Annen egenkapital  |             | -481 034          | 256 896           |
| <b>Sum overføringer og disponeringer</b>                     |             | <b>3 518 966</b>  | <b>3 256 896</b>  |



Organisasjonsnr: 911 711 818  
REGNSKAP OG RÅDGIVNING ALTA AS

## BALANSE

| Beløp i: NOK   | Note | 2023             | 2022             |
|--|------|------------------|------------------|
| <b>BALANSE - EIENDELER</b>                           |      |                  |                  |
| <b>Anleggsmidler</b>                                 |      |                  |                  |
| <b>Immaterielle eiendeler</b>                        |      |                  |                  |
| Utsatt skattefordel                                  |      | 69 882           | 69 005           |
| <b>Sum immaterielle eiendeler</b>                    |      | <b>69 882</b>    | <b>69 005</b>    |
| <b>Varige driftsmidler</b>                           |      |                  |                  |
| Tomter, bygninger og annen fast eiendom              | 2    | 0                | 0                |
| Driftsløsøre, inventar, verktøy, kontormaskiner, ol. | 2    | 2 885 400        | 23 000           |
| <b>Sum varige driftsmidler</b>                       |      | <b>2 885 400</b> | <b>23 000</b>    |
| <b>Finansielle anleggsmidler</b>                     |      |                  |                  |
| Investeringer i aksjer og andeler                    |      | 121 757          | 121 757          |
| <b>Sum finansielle anleggsmidler</b>                 |      | <b>121 757</b>   | <b>121 757</b>   |
| <b>Sum anleggsmidler</b>                             |      | <b>3 077 039</b> | <b>213 762</b>   |
| <b>Omløpsmidler</b>                                  |      |                  |                  |
| <b>Varer</b>   |      |                  |                  |
| <b>Fordringer</b>                                    |      |                  |                  |
| Kundefordringer                                      |      | 2 475 618        | 3 113 778        |
| Andre kortsiktige fordringer                         |      | 251 169          | 334 112          |
| <b>Sum fordringer</b>                                |      | <b>2 726 787</b> | <b>3 447 889</b> |
| <b>Investeringer</b>                                 |      | <b>0</b>         | <b>0</b>         |
| <b>Sum investeringer</b>                             |      | <b>0</b>         | <b>0</b>         |
| <b>Bankinnskudd, kontanter og lignende</b>           |      |                  |                  |
| Bankinnskudd, kontanter og lignende                  | 3    | 3 472 399        | 5 119 159        |
| <b>Sum bankinnskudd, kontanter og lignende</b>       |      | <b>3 472 399</b> | <b>5 119 159</b> |
| <b>Sum omløpsmidler</b>                              |      | <b>6 199 186</b> | <b>8 567 048</b> |
| <b>SUM EIENDELER</b>                                 |      | <b>9 276 225</b> | <b>8 780 810</b> |
| <b>BALANSE - EGENKAPITAL OG GJELD</b>                |      |                  |                  |



|                                     |                  |                  |
|-------------------------------------|------------------|------------------|
| <b>Egenkapital</b>                  |                  |                  |
| <b>Innskutt egenkapital</b>         |                  |                  |
| Aksjekapital                        | 500 000          | 500 000          |
| <b>Sum innskutt egenkapital</b>     | <b>500 000</b>   | <b>500 000</b>   |
| <b>Opptjent egenkapital</b>         |                  |                  |
| Annen egenkapital                   | 126 791          | 607 825          |
| <b>Sum opptjent egenkapital</b>     | <b>126 791</b>   | <b>607 825</b>   |
| <b>Sum egenkapital</b>              | <b>626 791</b>   | <b>1 107 825</b> |
| <b>Gjeld</b>                        |                  |                  |
| <b>Langsiktig gjeld</b>             |                  |                  |
| Sum avsetninger for forpliktelseser | 0                | 0                |
| Annen langsiktig gjeld              |                  |                  |
| Øvrig langsiktig gjeld 4            | 123 208          | 173 604          |
| <b>Sum annen langsiktig gjeld</b>   | <b>123 208</b>   | <b>173 604</b>   |
| <b>Sum langsiktig gjeld</b>         | <b>123 208</b>   | <b>173 604</b>   |
| <b>Kortsiktig gjeld</b>             |                  |                  |
| Leverandørgjeld                     | 200 499          | -7 883           |
| Betalbar skatt                      | 990 149          | 907 296          |
| Skyldige offentlige avgifter 3      | 953 345          | 1 352 713        |
| Utbytte                             | 4 000 000        | 3 000 000        |
| Annen kortsiktig gjeld              | 2 382 234        | 2 247 256        |
| <b>Sum kortsiktig gjeld</b>         | <b>8 526 226</b> | <b>7 499 382</b> |
| <b>Sum gjeld</b>                    | <b>8 649 434</b> | <b>7 672 985</b> |
| <b>SUM EGENKAPITAL OG GJELD</b>     | <b>9 276 225</b> | <b>8 780 810</b> |



Organisasjonsnr: 911 711 818  
REGNSKAP OG RÅDGIVNING ALTA AS

**NOTEOPPLYSNINGER - SELSKAP** - alle poster oppgitt i hele tall

## Note

### Regnskapsprinsipper

Årsregnskapet er satt opp i samsvar med regnskapsloven og god regnskapsskikk for små foretak. Salgsinntekter Inntektsføring ved salg av varer skjer på leveringstidspunktet. Tjenester inntektsføres etter hvert som de leveres. Klassifisering og vurdering av balanseposter Anleggsmidler er eiendeler bestemt til varig eie eller bruk. Eiendeler som er knyttet til varekretsløpet er klassifisert som omløpsmidler. Fordringer klassifiseres som omløpsmidler hvis de forfaller til betaling innen ett år etter transaksjonsdagen. Tilsvarende klassifiseres gjeld som kortsiktig hvis gjelden forfaller til betaling innen ett år. Langsiktig gjeld er gjeld som forfaller senere enn ett år etter transaksjonsdagen. Første års avdrag på langsiktige fordringer og langsiktig gjeld klassifiseres likevel ikke som omløpsmiddel og kortsiktig gjeld. Omløpsmidler vurderes til laveste av anskaffelseskost og virkelig verdi. Kortsiktig gjeld balanseføres til nominelt beløp på etableringstidspunktet. Anleggsmidler vurderes til anskaffelseskost. Varige anleggsmidler avskrives etter en fornuftig avskrivningsplan. Anleggsmidlene nedskrives til virkelig verdi ved verdifall som ikke forventes å være forbigående. Langsiktig gjeld med unntak av andre avsetninger balanseføres til nominelt beløp på etableringstidspunktet. Fordringer Kundefordringer og andre fordringer er oppført i balansen til pålydende etter fradrag for avsetning til forventet tap. Avsetning til tap gjøres på grunnlag av individuelle vurderinger av de enkelte fordringene. Varige driftsmidler Varige driftsmidler balanseføres og avskrives over driftsmidlenes levetid dersom de har antatt levetid over 3 år og har en kostpris som overstiger kr 15 000. Direkte vedlikehold av driftsmidler kostnadsføres løpende under driftskostnader, mens påkostninger eller forbedringer tillegges driftsmidlets kostpris og avskrives i takt med driftsmidlet. Forøvrig er følgende regnskapsprinsipper anvendt: Forsikret pensjonsforpliktelse er ikke balanseført - kostnaden er lik premien. Leieavtaler er ikke balanseført. Skatt Skattekostnaden i resultatregnskapet omfatter både periodens betalbare skatt og endring i utsatt skatt. Utsatt skatt er beregnet med 22% på grunnlag av de midlertidige forskjeller som eksisterer mellom regnskapsmessige og skattemessige verdier, samt skattemessig underskudd til fremføring ved utgangen av regnskapsåret. Skatteøkende og skattereduserende midlertidige forskjeller som reverserer eller kan reversere i samme periode er fastsatt og skattevirkningen er beregnet på nettogrunnlaget. Selskapet har ikke endret regnskapsprinsipp fra 2022 til 2023.

## Note

**Antall årsverk i regnskapsåret**  
19.00

## Note

1

**Spesifisering av resultatregnskapet**

**Lønnskostnader**



|                           |              |                  |
|---------------------------|--------------|------------------|
| <u>Lønn</u>               | <u>Årets</u> | <u>Fjorårets</u> |
|                           | 12427715.00  | 11914040.00      |
| <u>Folketrygdavgift</u>   | <u>Årets</u> | <u>Fjorårets</u> |
|                           | 15353.00     | 0.00             |
| <u>Pensjonskostnader</u>  | <u>Årets</u> | <u>Fjorårets</u> |
|                           | 55655.00     | 0.00             |
| <u>Andre ytelser</u>      | <u>Årets</u> | <u>Fjorårets</u> |
|                           | 1194356.00   | 1261734.00       |
| <u>Sum lønnskostnader</u> | <u>Årets</u> | <u>Fjorårets</u> |
|                           | 13693079.00  | 13175774.00      |

#### Mer om årsverk og lønn

Det er ikke truffet spesiell tiltak når det gjelder likestilling på arbeidsplassen. Ledelsen har ikke oppfattet det som nødvendig å iverksette tiltak på dette området. Kjønnfordelingen i bedriften er totalt 19 ansatte hvorav 6 menn og 14 kvinner.

#### Note

#### Ekstraordinære inntekter og kostnader

| <u>Sum</u> | <u>Beløp</u> |
|------------|--------------|
|------------|--------------|

#### Note

2

#### Varige driftsmidler og immaterielle eiendeler

|                                 |                            |                               |
|---------------------------------|----------------------------|-------------------------------|
| <u>Anskaffelseskost 01.01.</u>  | <u>Varige driftsmidler</u> | <u>Immaterielle eiend.</u>    |
|                                 | 2042603.00                 | 3600000.00                    |
| <u>Tilgang i året</u>           | <u>Varige driftsmidler</u> | <u>Immaterielle eiend.</u>    |
|                                 | 2932202.00                 | 0.00                          |
| <u>Anskaffelseskost 31.12.</u>  | <u>Varige driftsmidler</u> | <u>Immaterielle eiend.</u>    |
|                                 | 4974805.00                 | 3600000.00                    |
| <u>Samlede av-/nedskrivn.</u>   | <u>Varige driftsmidler</u> | <u>Immaterielle eiend.</u>    |
|                                 | 2089405.00                 | 3600000.00                    |
| <u>Balanseført verdi 31.12.</u> | <u>Varige driftsmidler</u> | <u>Immaterielle eiend.</u>    |
|                                 | 2885400.00                 | 0.00                          |
| <u>Årets av-/nedskrivn.</u>     | <u>Varige driftsmidler</u> | <u>Immaterielle eiend.</u>    |
|                                 | 69802.00                   | 0.00                          |
| <u>Økonomisk levetid</u>        |                            | <u>Immaterielle eiend.</u>    |
|                                 |                            | 6                             |
| <u>Avskrivningsplan</u>         |                            | <u>Immaterielle eiendeler</u> |
|                                 |                            | Lineær                        |

#### Anskaffelseskost - balanseførte lånekostnader, egentilvirkede anleggsmidler



Goodwill spesifisert for hvert enkelt virksomhetskjøp

Avskrivningsplan for goodwill som er lenger enn fem år - begrunnelse

Mer om varige driftsmidler/immaterielle eiendeler

Konsernregnskap

Morselskapet sitt navn

Forretningskontor for morselskapet

Begrunnelse for at datterselskap er utelatt fra konsolideringen

Konsern, tilknyttet selskap m.v. - fordringer og gjeld

Fordringer

|  |              |                  |
|--|--------------|------------------|
| <u>Samlet beløp - tilknyttet selskap</u> | <u>Årets</u> | <u>Fjorårets</u> |
|--|--------------|------------------|

|   |              |                  |
|---|--------------|------------------|
| <u>Samlet beløp - foretak i samme konsern</u> | <u>Årets</u> | <u>Fjorårets</u> |
|---|--------------|------------------|

|   |              |                  |
|---|--------------|------------------|
| <u>Samlet beløp - foretak i samme konsern</u> | <u>Årets</u> | <u>Fjorårets</u> |
|---|--------------|------------------|

|   |              |                  |
|---|--------------|------------------|
| <u>Samlet beløp - felles kontrollert virksomhet</u> | <u>Årets</u> | <u>Fjorårets</u> |
|---|--------------|------------------|

|                      |              |
|----------------------|--------------|
| <u>Pantstillelse</u> | <u>Beløp</u> |
|----------------------|--------------|

Note

|                                  |               |                  |                         |
|----------------------------------|---------------|------------------|-------------------------|
| <u>Beholdning av egne aksjer</u> | <u>Antall</u> | <u>Pålydende</u> | <u>Andel av aksjek.</u> |
|----------------------------------|---------------|------------------|-------------------------|

Erverv

Endringer i beholdning av aksjer i løpet av regnskapsåret

Avhendelse

Endringer i beholdning av aksjer i løpet av regnskapsåret

Samvirkeforetak

Vedtektsbestemmelser/årsmøtevedtak/forslag til vedtak om medlemskapskonti



**Mer om aksjer**

**Note**

4

**Gjeld**

**Gjeld som forfaller til betaling mer enn fem år etter regnskapsårets slutt**  
43208.00

**Gjeld sikret ved pant eller lignende sikkerhet i eiendeler**

**Balanseført verdi av de pantsatte eiendeler**

**Summen av garantiforpliktelser som ikke er regnskapsført**

**Garantiforpliktelser som er sikret ved pant**

**Mer om gjeld**

Gjeld til styreleder kr. 43.207.- Beløpet er ikke renteberegnet.

**Note**

**Lån og sikkerhetsstillelse til medlemmer**

Er det gitt lån eller sikkerhetsstillelse til ledende personer: Nei

**Opplysninger om:**

**Medlemmer av:**

**Mer om lån og sikkerhetsstillelse**



REGNSKAP OG RÅDGIVNING ALTA AS  
911 711 818

## Resultatregnskap

|  | Note | 2023               | 2022               |
|--|------|--------------------|--------------------|
| <b>Driftsinntekter</b>                                       |      |                    |                    |
| Salgsinntekt   |      | 21 505 261         | 19 904 012         |
| Annen driftsinntekt  |      | 1 345 761          | 1 068 188          |
| <b>Sum driftsinntekter</b>                                   |      | <b>22 851 022</b>  | <b>20 972 200</b>  |
| <b>Driftskostnader</b>                                       |      |                    |                    |
| Varekostnad  |      | -452 578           | -139 038           |
| Lønnskostnad   | 1    | -13 693 079        | -13 175 775        |
| Avskrivning på varige driftsmidler og immaterielle eiendeler | 2    | -69 802            | -8 249             |
| Annen driftskostnad  |      | -4 257 606         | -3 530 726         |
| <b>Sum driftskostnader</b>                                   |      | <b>-18 473 065</b> | <b>-16 853 787</b> |
| <b>Driftsresultat</b>  |      | <b>4 377 957</b>   | <b>4 118 413</b>   |
| <b>Finansinntekter</b>                                       |      |                    |                    |
| Annen renteinntekt   |      | 114 223            | 28 477             |
| Annen finansinntekt  |      | 24 043             | 22 543             |
| <b>Sum finansinntekter</b>                                   |      | <b>138 267</b>     | <b>51 020</b>      |
| <b>Finanskostnader</b>                                       |      |                    |                    |
| Annen rentekostnad   |      | -7 986             | -218               |
| <b>Sum finanskostnader</b>                                   |      | <b>-7 986</b>      | <b>-218</b>        |
| <b>Netto finans</b>  |      | <b>130 281</b>     | <b>50 802</b>      |
| <b>Resultat før skattekostnad</b>                            |      | <b>4 508 238</b>   | <b>4 169 215</b>   |
| Skattekostnad  |      | -989 272           | -912 319           |
| <b>Årsresultat</b>   |      | <b>3 518 966</b>   | <b>3 256 896</b>   |
| <b>Overføringer</b>  |      |                    |                    |
| Ordinært utbytte   |      | 4 000 000          | 3 000 000          |
| Annen egenkapital  |      | -481 034           | 256 896            |
| <b>Sum overføringer</b>                                      |      | <b>3 518 966</b>   | <b>3 256 896</b>   |



REGNSKAP OG RÅDGIVNING ALTA AS  
911 711 818

## Balanse

|  | Note | 31.12.2023       | 31.12.2022       |
|--|------|------------------|------------------|
| <b>EIENDELER</b>                                     |      |                  |                  |
| <b>Anleggsmidler</b>                                 |      |                  |                  |
| <b>Immaterielle eiendeler</b>                        |      |                  |                  |
| Utsatt skattefordel                                  |      | 69 882           | 69 005           |
| <b>Sum immaterielle eiendeler</b>                    |      | <b>69 882</b>    | <b>69 005</b>    |
| <b>Varige driftsmidler</b>                           |      |                  |                  |
| Driftsløsøre, inventar, verktøy, kontormaskiner, ol. | 2    | 2 885 400        | 23 000           |
| <b>Sum varige driftsmidler</b>                       |      | <b>2 885 400</b> | <b>23 000</b>    |
| <b>Finansielle anleggsmidler</b>                     |      |                  |                  |
| Investeringer i aksjer og andeler                    |      | 121 757          | 121 757          |
| <b>Sum finansielle anleggsmidler</b>                 |      | <b>121 757</b>   | <b>121 757</b>   |
| <b>Sum anleggsmidler</b>                             |      | <b>3 077 039</b> | <b>213 762</b>   |
| <b>Omløpsmidler</b>                                  |      |                  |                  |
| <b>Fordringer</b>                                    |      |                  |                  |
| Kundefordringer                                      |      | 2 475 618        | 3 113 778        |
| Andre kortsiktige fordringer                         |      | 251 169          | 334 112          |
| <b>Sum fordringer</b>                                |      | <b>2 726 787</b> | <b>3 447 889</b> |
| <b>Bankinnskudd, kontanter og lignende</b>           |      |                  |                  |
| Bankinnskudd, kontanter og lignende                  | 3    | 3 472 399        | 5 119 159        |
| <b>Sum bankinnskudd, kontanter og lignende</b>       |      | <b>3 472 399</b> | <b>5 119 159</b> |
| <b>Sum omløpsmidler</b>                              |      | <b>6 199 186</b> | <b>8 567 048</b> |
| <b>SUM EIENDELER</b>                                 |      | <b>9 276 225</b> | <b>8 780 810</b> |



REGNSKAP OG RÅDGIVNING ALTA AS  
911 711 818

## Balanse

|                                   | Note | 31.12.2023       | 31.12.2022       |
|-----------------------------------|------|------------------|------------------|
| <b>EGENKAPITAL OG GJELD</b>       |      |                  |                  |
| <b>Egenkapital</b>                |      |                  |                  |
| <b>Innskutt egenkapital</b>       |      |                  |                  |
| Aksjekapital                      |      | 500 000          | 500 000          |
| <b>Sum innskutt egenkapital</b>   |      | <b>500 000</b>   | <b>500 000</b>   |
| <b>Opptjent egenkapital</b>       |      |                  |                  |
| Annen egenkapital                 |      | 126 791          | 607 825          |
| <b>Sum opptjent egenkapital</b>   |      | <b>126 791</b>   | <b>607 825</b>   |
| <b>Sum egenkapital</b>            |      | <b>626 791</b>   | <b>1 107 825</b> |
| <b>Gjeld</b>                      |      |                  |                  |
| <b>Annen langsiktig gjeld</b>     |      |                  |                  |
| Øvrig langsiktig gjeld            | 4    | 123 208          | 173 604          |
| <b>Sum annen langsiktig gjeld</b> |      | <b>123 208</b>   | <b>173 604</b>   |
| <b>Kortsiktig gjeld</b>           |      |                  |                  |
| Leverandørgjeld                   |      | 200 499          | -7 883           |
| Betalbar skatt                    |      | 990 149          | 907 296          |
| Skyldige offentlige avgifter      | 3    | 953 345          | 1 352 713        |
| Utbytte                           |      | 4 000 000        | 3 000 000        |
| Annen kortsiktig gjeld            |      | 2 382 234        | 2 247 256        |
| <b>Sum kortsiktig gjeld</b>       |      | <b>8 526 226</b> | <b>7 499 382</b> |
| <b>Sum gjeld</b>                  |      | <b>8 649 434</b> | <b>7 672 985</b> |
| <b>SUM EGENKAPITAL OG GJELD</b>   |      | <b>9 276 225</b> | <b>8 780 810</b> |

Alta, 12.02.2024

Torbjørn Johansen  
styrets leder

Beathe Pettersen  
styremedlem / daglig leder



REGNSKAP OG RÅDGIVNING ALTA AS  
911 711 818

## Noter

### Regnskapsprinsipper

Årsregnskapet er satt opp i samsvar med regnskapsloven og god regnskapsskikk for små foretak.

#### Salgsinntekter

Inntektsføring ved salg av varer skjer på leveringstidspunktet. Tjenester inntektsføres etter hvert som de leveres.

#### Klassifisering og vurdering av balanseposter

Anleggsmidler er eiendeler bestemt til varig eie eller bruk. Eiendeler som er knyttet til varekretsløpet er klassifisert som omløpsmidler. Fordringer klassifiseres som omløpsmidler hvis de forfaller til betaling innen ett år etter transaksjonsdagen. Tilsvarende klassifiseres gjeld som kortsiktig hvis gjelden forfaller til betaling innen ett år. Langsiktig gjeld er gjeld som forfaller senere enn ett år etter transaksjonsdagen. Første års avdrag på langsiktige fordringer og langsiktig gjeld klassifiseres likevel ikke som omløpsmiddel og kortsiktig gjeld.

Omløpsmidler vurderes til laveste av anskaffelseskost og virkelig verdi. Kortsiktig gjeld balanseføres til nominelt beløp på etableringstidspunktet. Anleggsmidler vurderes til anskaffelseskost. Varige anleggsmidler avskrives etter en fornuftig avskrivningsplan. Anleggsmidlene nedskrives til virkelig verdi ved verdifall som ikke forventes å være forbigående. Langsiktig gjeld med unntak av andre avsetninger balanseføres til nominelt beløp på etableringstidspunktet.

#### Fordringer

Kundefordringer og andre fordringer er oppført i balansen til pålydende etter fradrag for avsetning til forventet tap. Avsetning til tap gjøres på grunnlag av individuelle vurderinger av de enkelte fordringene.

#### Varige driftsmidler

Varige driftsmidler balanseføres og avskrives over driftsmidlenes levetid dersom de har antatt levetid over 3 år og har en kostpris som overstiger kr 15 000. Direkte vedlikehold av driftsmidler kostnadsføres løpende under driftskostnader, mens påkostninger eller forbedringer tillegges driftsmidlets kostpris og avskrives i takt med driftsmidlet.

#### Forøvrig er følgende regnskapsprinsipper anvendt:

Forsikret pensjonsforpliktelse er ikke balanseført - kostnaden er lik premien. Leieavtaler er ikke balanseført.

#### Skatt

Skattekostnaden i resultatregnskapet omfatter både periodens betalbare skatt og endring i utsatt skatt. Utsatt skatt er beregnet med 22% på grunnlag av de midlertidige forskjeller som eksisterer mellom regnskapsmessige og skattemessige verdier, samt skattemessig underskudd til fremføring ved utgangen av regnskapsåret. Skatteøkende og skattereduserende midlertidige forskjeller som reverserer eller kan reversere i samme periode er fastsatt og skattevirkningen er beregnet på nettogrunnlaget.

Selskapet har ikke endret regnskapsprinsipp fra 2022 til 2023.

### Note 1 - Lønnskostnader

| Spesifikasjon av lønnskostnader | 2023              | 2022              |
|---------------------------------|-------------------|-------------------|
| Lønn                            | 12 427 715        | 11 914 040        |
| Arbeidsgiveravgift              | 15 353            | 0                 |
| Pensjonskostnader               | 55 655            | 0                 |
| Andre relaterte ytelser         | 1 194 356         | 1 261 734         |
| <b>Sum</b>                      | <b>13 693 079</b> | <b>13 175 774</b> |

#### Mer om årsverk og lønn

Det er ikke truffet spesiell tiltak når det gjelder likestilling på arbeidsplassen. Ledelsen har ikke oppfattet det som nødvendig å iverksette tiltak på dette området. Kjønnfordelingen i bedriften er totalt 19 ansatte hvorav 6



REGNSKAP OG RÅDGIVNING ALTA AS  
911 711 818  
menn og 14 kvinner.

## Note 2 - Varige driftsmidler og immaterielle eiendeler

|  | Varige driftsmidler | Immaterielle eiendeler |
|--|---------------------|------------------------|
| Anskaffelseskost 01.01.  | 2 042 603           | 3 600 000              |
| Tilgang i året   | 2 932 202           | 0                      |
| Avgang i året  | 0                   | 0                      |
| <b>Anskaffelseskost 31.12.</b>   | <b>4 974 805</b>    | <b>3 600 000</b>       |
| Samlede avskrivninger, nedskrivninger og reverseringer av nedskrivninger         | -2 089 405          | -3 600 000             |
| <b>Balanseført verdi per 31.12.</b>  | <b>2 885 400</b>    | <b>0</b>               |
| Avskrivninger, nedskrivninger og reverseringer av nedskrivninger i regnskapsåret | 69 802              | 0                      |
| Økonomisk levetid immaterielle eiendeler   |                     | 6                      |
| Avskrivningsplan immaterielle eiendeler  |                     | Lineær                 |

## Note 3 - Bankinnskudd

|   | 31.12.2023          |
|---|---------------------|
| I posten for bankinnskudd inngår egen konto for bundne skattetrekksmidler med Skyldig skattetrekk | 609 073<br>-574 297 |

## Note 4 - Gjeld og garantiforpliktelser

|   | Beløp  |
|---|--------|
| Del av gjelden som forfaller til betaling mer enn fem år etter regnskapsårets slutt | 43 208 |
| Gjeld som er sikret ved pant eller lignende sikkerhet i eiendeler                   | 0      |
| Balanseført verdi av pantsatte eiendeler  | 0      |
| Summen av garantiforpliktelser som ikke er regnskapsført                            | 0      |

### Mer om gjeld

Gjeld til styreleder kr. 43.207.- Beløpet er ikke renteberegnet.

### Antall årsverk

Antall årsverk sysselsatt i regnskapsåret: 19

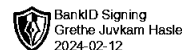
### Lån og sikkerhetsstillelse til ledende personer, eiere med videre

Det er ikke gitt lån eller sikkerhetsstillelse til medlemmer av styrende organer.



# Stiansen & Co AS

Statsautoriserte revisorer



Til generalforsamlingen i

**Regnskap og rådgivning Alta AS**

## UAVHENGIG REVISORS BERETNING

### *Konklusjon*

Vi har revidert Regnskap og rådgivning Alta AS' årsregnskap som viser et resultat på kr 3 518 966. Årsregnskapet består av balanse per 31. desember 2023, resultatregnskap for regnskapsåret avsluttet per denne datoen og noter til årsregnskapet, herunder et sammendrag av viktige regnskapsprinsipper.

Etter vår mening

- oppfyller årsregnskapet gjeldende lovkrav, og
- gir årsregnskapet et rettviseende bilde av selskapets finansielle stilling per 31. desember 2023, og av dets resultater for regnskapsåret avsluttet per denne datoen i samsvar med regnskapslovens regler og god regnskapsskikk i Norge.

### *Grunnlag for konklusjonen*

Vi har gjennomført revisjonen i samsvar med International Standards on Auditing (ISA-ene). Våre oppgaver og plikter i henhold til disse standardene er beskrevet nedenfor under Revisors oppgaver og plikter ved revisjonen av årsregnskapet. Vi er uavhengige av selskapet i samsvar med kravene i relevante lover og forskrifter i Norge og International Code of Ethics for Professional Accountants (inkludert internasjonale uavhengighetsstandarder) utstedt av International Ethics Standards Board for Accountants (IESBA-reglene), og vi har overholdt våre øvrige etiske forpliktelser i samsvar med disse kravene. Innhentet revisjonsbevis er etter vår vurdering tilstrekkelig og hensiktsmessig som grunnlag for vår konklusjon.

### *Ledelsens ansvar for årsregnskapet*

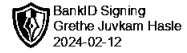
Styret og daglig leder (ledelsen) er ansvarlig for å utarbeide årsregnskapet og for at det gir et rettviseende bilde i samsvar med regnskapslovens regler og god regnskapsskikk i Norge. Ledelsen er også ansvarlig for slik intern kontroll som den finner nødvendig for å kunne utarbeide et årsregnskap som ikke inneholder vesentlig feilinformasjon, verken som følge av misligheter eller utilsiktede feil.

Ved utarbeidelsen av årsregnskapet må ledelsen ta standpunkt til selskapets evne til fortsatt drift og opplyse om forhold av betydning for fortsatt drift. Forutsetningen om fortsatt drift skal legges til grunn for årsregnskapet så lenge det ikke er sannsynlig at virksomheten vil bli avvirket.



## Stiansen & Co AS

Statsautoriserte revisorer



### *Revisors oppgaver og plikter ved revisjonen av årsregnskapet*

Vårt mål er å oppnå betryggende sikkerhet for at årsregnskapet som helhet ikke inneholder vesentlig feilinformasjon, verken som følge av misligheter eller utilsiktede feil, og å avgi en revisjonsberetning som inneholder vår konklusjon. Betryggende sikkerhet er en høy grad av sikkerhet, men ingen garanti for at en revisjon utført i samsvar med ISA-ene, alltid vil avdekke vesentlig feilinformasjon som eksisterer. Feilinformasjon kan oppstå som følge av misligheter eller utilsiktede feil. Feilinformasjon er å anse som vesentlig dersom den enkeltvis eller samlet med rimelighet kan forventes å påvirke økonomiske beslutninger som brukerne foretar på grunnlag av årsregnskapet.

For videre beskrivelse av revisors oppgaver og plikter vises det til <https://revisorforeningen.no/revisjonsberetninger>

Nesbru, 12.02.2024  
Stiansen & Co AS

---

Grethe Hasle  
Statsautorisert revisor

Revisjonsberetning for Regnskap og rådgivning Alta AS – side 2

---

Telefon: +47 66 84 88 40  
E-mail: [firmapost@stiansen.no](mailto:firmapost@stiansen.no)  
[www.stiansen.no](http://www.stiansen.no)

Postadr.: Postboks 174, N-1378 Nesbru  
Revisor-/foretaksnr: NO 962 990 746 MVA  
Medlemmer av Den norske Revisorforening



AN ASSOCIATION OF  
INDEPENDENT ACCOUNTING &  
FINANCIAL ADVISORY BUSINESSES



Årsoppgjør for

**REGNSKAP OG RÅDGIVNING ALTA AS**

911711818

01.01.2023 - 31.12.2023

| Innhold              | Side |
|----------------------|------|
| Resultatregnskap     | 2    |
| Eiendeler            | 3    |
| Egenkapital og gjeld | 4    |
| Noter                | 5    |



REGNSKAP OG RÅDGIVNING ALTA AS  
911 711 818

## Resultatregnskap

|  | Note | 2023               | 2022               |
|--|------|--------------------|--------------------|
| <b>Driftsinntekter</b>                                       |      |                    |                    |
| Salgsinntekt   |      | 21 505 261         | 19 904 012         |
| Annen driftsinntekt  |      | 1 345 761          | 1 068 188          |
| <b>Sum driftsinntekter</b>                                   |      | <b>22 851 022</b>  | <b>20 972 200</b>  |
| <b>Driftskostnader</b>                                       |      |                    |                    |
| Varekostnad  |      | -452 578           | -139 038           |
| Lønnskostnad   | 1    | -13 693 079        | -13 175 775        |
| Avskrivning på varige driftsmidler og immaterielle eiendeler | 2    | -68 802            | -8 249             |
| Annen driftskostnad  |      | -4 257 606         | -3 530 726         |
| <b>Sum driftskostnader</b>                                   |      | <b>-18 473 065</b> | <b>-16 853 787</b> |
| <b>Driftsresultat</b>  |      | <b>4 377 957</b>   | <b>4 118 413</b>   |
| <b>Finansinntekter</b>                                       |      |                    |                    |
| Annen renteinntekt   |      | 114 223            | 28 477             |
| Annen finansinntekt  |      | 24 043             | 22 543             |
| <b>Sum finansinntekter</b>                                   |      | <b>138 267</b>     | <b>51 020</b>      |
| <b>Finanskostnader</b>                                       |      |                    |                    |
| Annen rentekostnad   |      | -7 986             | -218               |
| <b>Sum finanskostnader</b>                                   |      | <b>-7 986</b>      | <b>-218</b>        |
| <b>Netto finans</b>  |      | <b>130 281</b>     | <b>50 802</b>      |
| <b>Resultat før skattekostnad</b>                            |      | <b>4 508 238</b>   | <b>4 169 215</b>   |
| Skattekostnad  |      | -989 272           | -912 319           |
| <b>Årsresultat</b>   |      | <b>3 518 966</b>   | <b>3 256 896</b>   |
| <b>Overføringer</b>  |      |                    |                    |
| Ordinært utbytte   |      | 4 000 000          | 3 000 000          |
| Annen egenkapital  |      | -481 034           | 256 896            |
| <b>Sum overføringer</b>                                      |      | <b>3 518 966</b>   | <b>3 256 896</b>   |



REGNSKAP OG RÅDGIVNING ALTA AS  
911 711 818

## Balanse 31.12

|  | Note | 2023             | 2022             |
|--|------|------------------|------------------|
| <b>EIENDELER</b>                                     |      |                  |                  |
| <b>Anleggsmidler</b>                                 |      |                  |                  |
| <b>Immaterielle eiendeler</b>                        |      |                  |                  |
| Utsatt skattefordel                                  |      | 69 882           | 69 005           |
| <b>Sum immaterielle eiendeler</b>                    |      | <b>69 882</b>    | <b>69 005</b>    |
| <b>Varige driftsmidler</b>                           |      |                  |                  |
| Driftsløsøre, inventar, verktøy, kontormaskiner, ol. | 2    | 2 885 400        | 23 000           |
| <b>Sum varige driftsmidler</b>                       |      | <b>2 885 400</b> | <b>23 000</b>    |
| <b>Finansielle anleggsmidler</b>                     |      |                  |                  |
| Investeringer i aksjer og andeler                    |      | 121 757          | 121 757          |
| <b>Sum finansielle anleggsmidler</b>                 |      | <b>121 757</b>   | <b>121 757</b>   |
| <b>Sum anleggsmidler</b>                             |      | <b>3 077 039</b> | <b>213 762</b>   |
| <b>Omløpsmidler</b>                                  |      |                  |                  |
| <b>Fordringer</b>                                    |      |                  |                  |
| Kundefordringer                                      |      | 2 475 618        | 3 113 778        |
| Andre kortsiktige fordringer                         |      | 251 169          | 334 112          |
| <b>Sum fordringer</b>                                |      | <b>2 726 787</b> | <b>3 447 889</b> |
| <b>Bankinnskudd, kontanter og lignende</b>           |      |                  |                  |
| Bankinnskudd, kontanter og lignende                  | 3    | 3 472 399        | 5 119 159        |
| <b>Sum bankinnskudd, kontanter og lignende</b>       |      | <b>3 472 399</b> | <b>5 119 159</b> |
| <b>Sum omløpsmidler</b>                              |      | <b>6 199 186</b> | <b>8 567 048</b> |
| <b>SUM EIENDELER</b>                                 |      | <b>9 276 225</b> | <b>8 780 810</b> |




REGNSKAP OG RÅDGIVNING ALTA AS  
911 711 818

## Balanse 31.12

| EGENKAPITAL OG GJELD            | Note | 2023             | 2022             |
|---------------------------------|------|------------------|------------------|
| <b>Egenkapital</b>              |      |                  |                  |
| <b>Innskutt egenkapital</b>     |      |                  |                  |
| Aksjekapital                    |      |                  |                  |
| Sum innskutt egenkapital        |      | 500 000          | 500 000          |
| <b>Opptjent egenkapital</b>     |      |                  |                  |
| Annen egenkapital               |      |                  |                  |
| Sum opptjent egenkapital        |      | 126 791          | 607 825          |
|                                 |      | 126 791          | 607 825          |
| <b>Sum egenkapital</b>          |      | <b>626 791</b>   | <b>1 107 825</b> |
| <b>Gjeld</b>                    |      |                  |                  |
| <b>Annen langsiktig gjeld</b>   |      |                  |                  |
| Øvrig langsiktig gjeld          |      |                  |                  |
| Sum annen langsiktig gjeld      | 4    | 123 208          | 173 604          |
|                                 |      | 123 208          | 173 604          |
| <b>Kortsiktig gjeld</b>         |      |                  |                  |
| Leverandørgjeld                 |      |                  |                  |
| Betalbar skatt                  |      | 200 499          | -7 883           |
| Skyldige offentlige avgifter    |      | 990 149          | 907 296          |
| Utbytte                         | 3    | 953 345          | 1 352 713        |
| Annen kortsiktig gjeld          |      | 4 000 000        | 3 000 000        |
| Sum kortsiktig gjeld            |      | 2 382 234        | 2 247 256        |
|                                 |      | 8 526 226        | 7 499 382        |
| <b>Sum gjeld</b>                |      | <b>8 649 434</b> | <b>7 672 985</b> |
| <b>SUM EGENKAPITAL OG GJELD</b> |      | <b>9 276 225</b> | <b>8 780 810</b> |

Alta, 12.02.2024

  
Torbjørn Johansen  
styrets leder

  
Beathe Pettersen  
styremedlem / daglig leder



REGNSKAP OG RÅDGIVNING ALTA AS  
911711818

## Noter

### Regnskapsprinsipper

Årsregnskapet er satt opp i samsvar med regnskapsloven og god regnskapsskikk for små foretak.

### Salgsinntekter

Inntektsføring ved salg av varer skjer på leveringstidspunktet. Tjenester inntektsføres etter hvert som de leveres.

### Klassifisering og vurdering av balanseposter

Anleggsmidler er eiendeler bestemt til varig eie eller bruk. Eiendeler som er knyttet til varekretsløpet er klassifisert som omløpsmidler. Fordringer klassifiseres som omløpsmidler hvis de forfaller til betaling innen ett år etter transaksjonsdagen. Tilsvarende klassifiseres gjeld som kortsiktig hvis gjelden forfaller til betaling innen ett år. Langsiktig gjeld er gjeld som forfaller senere enn ett år etter transaksjonsdagen. Første års avdrag på langsiktige fordringer og langsiktig gjeld klassifiseres likevel ikke som omløpsmiddel og kortsiktig gjeld.

Omløpsmidler vurderes til laveste av anskaffelseskost og virkelig verdi. Kortsiktig gjeld balanseføres til nominelt beløp på etableringstidspunktet. Anleggsmidler vurderes til anskaffelseskost. Varige anleggsmidler avskrives etter en fornuftig avskrivningsplan. Anleggsmidlene nedskrives til virkelig verdi ved verdifall som ikke forventes å være forbigående. Langsiktig gjeld med unntak av andre avsetninger balanseføres til nominelt beløp på etableringstidspunktet.

### Fordringer

Kundefordringer og andre fordringer er oppført i balansen til pålydende etter fradrag for avsetning til forventet tap. Avsetning til tap gjøres på grunnlag av individuelle vurderinger av de enkelte fordringene.

### Varige driftsmidler

Varige driftsmidler balanseføres og avskrives over driftsmidlenes levetid dersom de har antatt levetid over 3 år og har en kostpris som overstiger kr 15 000. Direkte vedlikehold av driftsmidler kostnadsføres løpende under driftskostnader, mens påkostninger eller forbedringer tillegges driftsmidlets kostpris og avskrives i takt med driftsmidlet.

### Forøvrig er følgende regnskapsprinsipper anvendt:

Forsikret pensjonsforpliktelse er ikke balanseført - kostnaden er lik premien. Leieavtaler er ikke balanseført.

### Skatt

Skattekostnaden i resultatregnskapet omfatter både periodens betalbare skatt og endring i utsatt skatt. Utsatt skatt er beregnet med 22% på grunnlag av de midlertidige forskjeller som eksisterer mellom regnskapsmessige og skattemessige verdier, samt skattemessig underskudd til fremføring ved utgangen av regnskapsåret. Skatteøkende og skattereduserende midlertidige forskjeller som reverserer eller kan reversere i samme periode er fastsatt og skattevirkningen er beregnet på nettogrunnlaget.

Selskapet har ikke endret regnskapsprinsipp fra 2022 til 2023.

### Note 1 - Lønnskostnader

| Spesifikasjon av lønnskostnader | 2023              | 2022              |
|---------------------------------|-------------------|-------------------|
| Lønn                            | 12 427 715        | 11 914 040        |
| Arbeidsgiveravgift              | 15 353            | 0                 |
| Pensjonskostnader               | 55 655            | 0                 |
| Andre relaterte ytelser         | 1 194 356         | 1 261 734         |
| <b>Sum</b>                      | <b>13 693 079</b> | <b>13 175 774</b> |

### Mer om årsverk og lønn

Det er ikke truffet spesiell tiltak når det gjelder likestilling på arbeidsplassen. Ledelsen har ikke oppfattet det som nødvendig å iverksette tiltak på dette området. Kjønnsfordelingen i bedriften er totalt 19 ansatte hvorav 8



REGNSKAP OG RÅDGIVNING ALTA AS  
911711818  
menn og 14 kvinner.

## Note 2 - Varige driftsmidler og immaterielle eiendeler

|  | Varige driftsmidler | Immaterielle eiendeler |
|--|---------------------|------------------------|
| Anskaffelseskost 01.01.  | 2 042 803           | 3 600 000              |
| Tilgang i året   | 2 932 202           | 0                      |
| Avgang i året  | 0                   | 0                      |
| <b>Anskaffelseskost 31.12.</b>   | <b>4 974 805</b>    | <b>3 600 000</b>       |
| Samlede avskrivninger, nedskrivninger og reverseringer av nedskrivninger         | -2 089 405          | -3 600 000             |
| <b>Balanseført verdi per 31.12.</b>  | <b>2 885 400</b>    | <b>0</b>               |
| Avskrivninger, nedskrivninger og reverseringer av nedskrivninger i regnskapsåret | 69 802              | 0                      |
| Økonomisk levetid immaterielle eiendeler   |                     | 6                      |
| Avskrivningsplan immaterielle eiendeler  |                     | Lineær                 |

## Note 3 - Bankinnskudd

|  | 2023                |
|--|---------------------|
| I posten for bankinnskudd inngår egen konto for bundne skattetreksmidler med Skyldig skattetrekk | 609 073<br>-574 297 |

## Note 4 - Gjeld og garantiforpliktelser

|   | Beløp  |
|---|--------|
| Del av gjelden som forfaller til betaling mer enn fem år etter regnskapsårets slutt | 43 208 |
| Gjeld som er sikret ved pant eller lignende sikkerhet i eiendeler                   | 0      |
| Balanseført verdi av pantsatte eiendeler  | 0      |
| Summen av garantiforpliktelser som ikke er regnskapsført                            | 0      |

### Mer om gjeld

Gjeld til styreleder kr. 43.207.- Beløpet er ikke renteberegnet.

## Antall årsverk

Antall årsverk sysselsatt i regnskapsåret: 19

## Lån og sikkerhetsstillelse til ledende personer, eiere med videre

Det er ikke gitt lån eller sikkerhetsstillelse til medlemmer av styrende organer.



Stiansen & Co AS  
w/ Grethe Hasle  
Postboks 174  
1378 Nesbru

## **FULLSTENDIGHETSERKLÆRING**

Dette brevet sendes i forbindelse med deres revisjon av regnskapet for Regnskap og rådgivning Alta AS for året som ble avsluttet den 31. desember 2023. Formålet er å kunne konkludere på hvorvidt regnskapet i det alt vesentlige gir et rettviseende bilde i samsvar med regnskapsloven og god regnskapskikk.

### **Vi bekrefter etter beste evne og overbevisning at:**

#### Regnskap

Vi har oppfylt vårt ansvar for å påse at selskapets regnskap og formuesforvaltning er gjenstand for betryggende kontroll, herunder slik intern kontroll som vi finner nødvendig for å muliggjøre utarbeidelsen av et regnskap som ikke inneholder vesentlig feilinformasjon, verken som følge av misligheter eller feil. Vi har videre oppfylt vårt ansvar for utarbeidelsen av regnskapet, og mener at regnskapet gir et rettviseende bilde i samsvar med regnskapsloven og god regnskapskikk.

Metodene, de viktige forutsetningene og dataene som er brukt av oss ved utarbeidelsen av regnskapsestimaterne og tilhørende tilleggsopplysninger er hensiktsmessige og i samsvar med det/de gjeldende ramneverket for finansiell rapportering.

Vi har tatt tilstrekkelig hensyn til og opplyst om forhold til nærstående parter og transaksjoner med disse i overensstemmelse med kravene regnskapsloven og god regnskapskikk.

Alle hendelser etter datoen for regnskapet og forhold som medfører korrigerende eller omtale, er korrigert eller omtalt.

Vi mener at virkningen av ikke-korrigert feilinformasjon er uvesentlig, både enkeltvis og samlet for regnskapet sett som helhet. En liste over ikke-korrigert feilinformasjon følger som vedlegg.

#### Skattemelding

Vi har oppfylt vårt ansvar for å kontrollere at opplysningene som er gitt i skattemeldingen med vedlegg, er korrekte og fullstendige.

### **Opplysninger som er gitt**

#### Vi har gitt revisor:

- Tilgang til alle opplysninger som vi har kjennskap til, som er relevante for utarbeidelsen av regnskapet, som regnskapsregistreringer, dokumentasjon og andre saker,
- tilleggsopplysninger som revisor har bedt om fra oss for revisjonsformål, og



- ubegrenset tilgang til personer i selskapet som det etter revisors vurdering er nødvendig å innhente revisjonsbevis fra.

Alle transaksjoner er registrert i regnskapsposter og reflektert i regnskapet.

Vi har gitt revisor opplysninger om resultatene av vår vurdering av risikoen for at regnskapet kan inneholde vesentlig feilinformasjon som følge av misligheter.

Vi har gitt revisor alle opplysninger om eventuelle misligheter eller mistanker om misligheter som vi er kjent med og som kan ha påvirket selskapet, og som involverer:

- ledelsen,
- ansatte som har en betydningsfull rolle i intern kontroll, eller
- andre hvor misligheten kunne hatt en vesentlig virkning på regnskapet.

Vi har gitt revisor alle opplysninger om eventuelle påstander om misligheter eller mistanke om misligheter som kan ha påvirket selskapets regnskap og som er kommunisert av ansatte, tidligere ansatte, analytikere, tilsynsmyndigheter eller andre.

Vi har gitt revisor opplysninger om alle kjente tilfeller av manglende overholdelse eller mistanke om manglende overholdelse av lover og forskrifter som kan ha betydning for utarbeidelsen av regnskapet.

Vi har gitt revisor opplysninger om identiteten til selskapets nærstående parter og alle forhold til nærstående parter og transaksjoner med disse som vi er kjent med.

Vi har på tilbørlig måte regnskapsført eller opplyst om alle forpliktelser, både aktuelle og latente, og har i notene til regnskapet gitt opplysninger om alle garantier avgitt til tredjeparter.

Selskapet har tilfredsstillende hjemmel til alle eiendeler, og det er ingen pantsettelse av eller heftelser på selskapets eiendeler, med unntak av dem som fremgår av notene til regnskapet.

Sted: *AK*

dato: 12/2. 2024

*Beathe Pettersen*

Beathe Pettersen

Daglig leder