



## ÅRSREGNSKAPET FOR REGNSKAPSÅRET 2022 - GENERELL INFORMASJON

### Enheten

Organisasjonsnummer: 922 875 243  
Organisasjonsform: Aksjeselskap  
Foretaksnavn: HRC EUROPE AS  
Forretningsadresse: Lierstranda 107  
3414 LIERSTRANDA

### Regnskapsår

Årsregnskapets periode: 01.01.2022 - 31.12.2022

### Konsern

Morselskap i konsern: Ja  
Konsernregnskap lagt ved: Nei

### Regnskapsregler

Regler for små foretak benyttet: Ja  
Benyttet ved utarbeidelsen av årsregnskapet til selskapet: Regnskapslovens alminnelige regler

### Årsregnskapet fastsatt av kompetent organ

Bekreftet av representant for selskapet: Siri Oust Heiberg  
Dato for fastsettelse av årsregnskapet: 30.06.2023

### Grunnlag for avgivelse

År 2022: Årsregnskapet er elektronisk innlevert  
År 2021: Tall er hentet fra elektronisk innlevert årsregnskap fra 2022

*Det er ikke krav til at årsregnskapet m.v. som sendes til Regnskapsregisteret er undertegnet. Kontrollen på at dette er utført ligger hos revisor/enhetens øverste organ. Sikkerheten ivaretas ved at innsender har rolle/rettighet for innsending av årsregnskapet via Altinn, og ved at det bekreftes at årsregnskapet er fastsatt av kompetent organ.*

Brønnøysundregistrene, 10.07.2024



### Resultatregnskap

Beløp i: NOK	Note	2022	2021
<b>RESULTATREGNSKAP</b>			
<b>Inntekter</b>			
Salgsinntekt	1	46 714 815	53 005 384
<b>Sum inntekter</b>		<b>46 714 815</b>	<b>53 005 384</b>
<b>Kostnader</b>			
Varekostnad	1	26 123 222	22 969 684
Lønnskostnad	2	13 819 069	19 582 324
Avskrivning av driftsmidler	3	321 396	418 858
Annen driftskostnad	1, 2	5 946 556	5 491 407
<b>Sum kostnader</b>		<b>46 210 243</b>	<b>48 462 273</b>
<b>Driftsresultat</b>		<b>504 572</b>	<b>4 543 111</b>
<b>Finansinntekter og finanskostnader</b>			
Inntekt på investering i datterselskap	1	13 413 577	
Annen renteinntekt	1	204 811	86 364
Annen finansinntekt		1 642 462	606 272
<b>Sum finansinntekter</b>		<b>15 260 850</b>	<b>692 636</b>
Annen rentekostnad	1	635 356	619 392
Annen finanskostnad		963 492	840 458
<b>Sum finanskostnader</b>		<b>1 598 849</b>	<b>1 459 850</b>
<b>Netto finans</b>		<b>13 662 002</b>	<b>-767 214</b>
<b>Ordinært resultat før skattekostnad</b>		<b>14 166 574</b>	<b>3 775 898</b>
Skattekostnad på resultat	4	180 787	820 172
<b>Ordinært resultat etter skattekostnad</b>		<b>13 985 787</b>	<b>2 955 726</b>
<b>Årsresultat</b>		<b>27 971 573</b>	<b>5 911 451</b>
<b>Årsresultat etter minoritetsinteresser</b>		<b>13 985 787</b>	<b>2 955 726</b>
<b>Totalresultat</b>		<b>13 985 787</b>	<b>2 955 726</b>



## Resultatregnskap

<b>Beløp i: NOK</b>	<b>Note</b>	<b>2022</b>	<b>2021</b>
<b>Overføringer og disponeringer</b>			
Ordinært utbytte	5	4 000 000	11 400 000
Avgitt konsernbidrag	5	281 172	229 886
Avsatt til annen egenkapital	5	9 704 615	
Overført fra annen egenkapital	5		-8 674 160
<b>Sum overføringer og disponeringer</b>		<b>13 985 787</b>	<b>2 955 726</b>



### Balanse

Beløp i: NOK	Note	2022	2021
<b>BALANSE - EIENDELER</b>			
<b>Anleggsmidler</b>			
<b>Immaterielle eiendeler</b>			
Utsatt skattefordel	4		
<b>Varige driftsmidler</b>			
Tomter, bygninger o.a. fast eiendom	3		
Maskiner og anlegg	3	617 440	552 318
<b>Sum varige driftsmidler</b>		<b>617 440</b>	<b>552 318</b>
<b>Finansielle anleggsmidler</b>			
Investering i datterselskap	1	59 650	59 650
Investering i annet foretak i samme konsern	1		
Lån til foretak i samme konsern	2, 6		
Andre langsiktige fordringer	2, 6		
<b>Sum finansielle anleggsmidler</b>		<b>59 650</b>	<b>59 650</b>
<b>Sum anleggsmidler</b>		<b>677 090</b>	<b>611 968</b>
<b>Omløpsmidler</b>			
<b>Varer</b>			
<b>Sum varer</b>		<b>10 209 944</b>	<b>5 486 103</b>
<b>Fordringer</b>			
Kundefordringer	1	5 379 424	9 135 142
Andre kortsiktige fordringer		47 809	52 647
Konsernfordringer	1	347 191	296 565
<b>Sum fordringer</b>		<b>5 774 424</b>	<b>9 484 353</b>
<b>Bankinnskudd, kontanter og lignende</b>			
Bankinnskudd, kontanter o.l.	7	23 940 012	19 928 038
<b>Sum bankinnskudd, kontanter og lignende</b>		<b>23 940 012</b>	<b>19 928 038</b>
<b>Sum omløpsmidler</b>		<b>39 924 379</b>	<b>34 898 494</b>
<b>SUM EIENDELER</b>		<b>40 601 469</b>	<b>35 510 463</b>



## Balanse

Beløp i: NOK	Note	2022	2021
<b>BALANSE - EGENKAPITAL OG GJELD</b>			
<b>Egenkapital</b>			
<b>Innskutt egenkapital</b>			
Aksjekapital	5, 8	900 000	900 000
<b>Sum innskutt egenkapital</b>		<b>900 000</b>	<b>900 000</b>
<b>Opptjent egenkapital</b>			
Annen egenkapital	5	17 361 640	7 657 025
<b>Sum opptjent egenkapital</b>		<b>17 361 640</b>	<b>7 657 025</b>
<b>Sum egenkapital</b>		<b>18 261 640</b>	<b>8 557 025</b>
<b>Gjeld</b>			
<b>Langsiktig gjeld</b>			
Utsatt skatt	4		
<b>Annen langsiktig gjeld</b>			
Øvrig langsiktig gjeld	1	12 356 534	16 297 256
<b>Sum annen langsiktig gjeld</b>		<b>12 356 534</b>	<b>16 297 256</b>
<b>Sum langsiktig gjeld</b>		<b>12 356 534</b>	<b>16 297 256</b>
<b>Kortsiktig gjeld</b>			
Leverandørgjeld	1	2 649 773	799 787
Betalbar skatt	4	101 482	755 332
Skyldig offentlige avgifter		1 231 915	3 908 313
Utbytte	5	4 000 000	3 000 000
Kortsiktig konserngjeld	1	360 477	294 726
Annen kortsiktig gjeld	1	1 639 648	1 898 024
<b>Sum kortsiktig gjeld</b>		<b>9 983 295</b>	<b>10 656 182</b>
<b>Sum gjeld</b>		<b>22 339 829</b>	<b>26 953 437</b>
<b>SUM EGENKAPITAL OG GJELD</b>		<b>40 601 469</b>	<b>35 510 463</b>



Brønnøysundregistrene

ÅRSREGNSKAP FOR REGNSKAPSÅRET 2022 - GENERELL INFORMASJON

Journalnummer: 2023 643761

**Enheten**

Organisasjonsnummer: 922 875 243  
Organisasjonsform: Aksjeselskap  
Foretaksnavn: HRC EUROPE AS  
Forretningsadresse: Lierstranda 107  
3414 LIERSTRANDA

**Regnskapsår**

Årsregnskapets periode: 01.01.2022 - 31.12.2022

**Konsern**

Morselskap i konsern: Ja  
Konsernregnskap lagt ved: Nei

**Regnskapsregler**

Regler for små foretak benyttet: Ja  
Benyttet ved utarbeidelsen av  
årsregnskapet til selskapet: Regnskapslovens alminnelige regler

**Årsregnskapet fastsatt av kompetent organ**

Bekreftet av representant for selskapet: Siri Oust Heiberg  
Dato for fastsettelse av årsregnskapet: 30.06.2023

**Grunnlag for avgivelse**

År 2022: Årsregnskap er elektronisk innlevert.  
År 2021: Tall er hentet fra elektronisk innlevert årsregnskap fra 2022.

*Det er ikke krav til at årsregnskapet m.v. som sendes til Regnskapsregisteret er undertegnet. Kontrollen på at dette er utført ligger hos revisor/enhetens øverste organ. Sikkerheten ivaretas ved at innsender har rolle/rettighet for innsending av årsregnskapet via Altinn, og ved at det bekreftes at årsregnskapet er fastsatt av kompetent organ.*

Brønnøysundregistrene, 05.08.2023



Organisasjonsnr: 922 875 243  
HRC EUROPE AS

## RESULTATREGNSKAP

Beløp i: NOK	Note	2022	2021
<b>RESULTATREGNSKAP</b>			
<b>Inntekter</b>			
Salgsinntekt	1	46 714 815	53 005 384
<b>Sum inntekter</b>		<b>46 714 815</b>	<b>53 005 384</b>
<b>Kostnader</b>			
Varekostnad	1	26 123 222	22 969 684
Lønnskostnad	2	13 819 069	19 582 324
Avskrivning av driftsmidler	3	321 396	418 858
Annen driftskostnad	1, 2	5 946 556	5 491 407
<b>Sum kostnader</b>		<b>46 210 243</b>	<b>48 462 273</b>
<b>Driftsresultat</b>		<b>504 572</b>	<b>4 543 111</b>
<b>Finansinntekter og finanskostnader</b>			
Inntekt på investering i datterselskap	1	13 413 577	
Annen renteinntekt	1	204 811	86 364
Annen finansinntekt		1 642 462	606 272
<b>Sum finansinntekter</b>		<b>15 260 850</b>	<b>692 636</b>
Annen rentekostnad	1	635 356	619 392
Annen finanskostnad		963 492	840 458
<b>Sum finanskostnader</b>		<b>1 598 849</b>	<b>1 459 850</b>
<b>Netto finans</b>		<b>13 662 002</b>	<b>-767 214</b>
<b>Ordinært resultat før skattekostnad</b>		<b>14 166 574</b>	<b>3 775 898</b>
Skattekostnad på resultat	4	180 787	820 172
<b>Ordinært resultat etter skattekostnad</b>		<b>13 985 787</b>	<b>2 955 726</b>
<b>Årsresultat</b>		<b>27 971 573</b>	<b>5 911 451</b>
<b>Årsresultat etter minoritetsinteresser</b>		<b>13 985 787</b>	<b>2 955 726</b>
<b>Totalresultat</b>		<b>13 985 787</b>	<b>2 955 726</b>
<b>Overføringer og disponeringer</b>			
Ordinært utbytte	5	4 000 000	11 400 000
Avgitt konsernbidrag	5	281 172	229 886
Avsatt til annen egenkapital	5	9 704 615	
Overført fra annen egenkapital	5		-8 674 160



Sum overføringer og  
disponeringer

13 985 787

2 955 726



Organisasjonsnr: 922 875 243  
HRC EUROPE AS

## BALANSE

Beløp i: NOK	Note	2022	2021
<b>BALANSE - EIENDELER</b>			
<b>Anleggsmidler</b>			
<b>Immaterielle eiendeler</b>			
Utsatt skattefordel	4		
<b>Varige driftsmidler</b>			
Tomter, bygninger o.a. fast eiendom	3		
Maskiner og anlegg	3	617 440	552 318
<b>Sum varige driftsmidler</b>		<b>617 440</b>	<b>552 318</b>
<b>Finansielle anleggsmidler</b>			
Investering i datterselskap	1	59 650	59 650
Investering i annet foretak i samme konsern	1		
Lån til foretak i samme konsern	2, 6		
Andre langsiktige fordringer	2, 6		
<b>Sum finansielle anleggsmidler</b>		<b>59 650</b>	<b>59 650</b>
<b>Sum anleggsmidler</b>		<b>677 090</b>	<b>611 968</b>
<b>Omløpsmidler</b>			
<b>Varer</b>			
<b>Sum varer</b>		<b>10 209 944</b>	<b>5 486 103</b>
<b>Fordringer</b>			
Kundefordringer	1	5 379 424	9 135 142
Andre kortsiktige fordringer		47 809	52 647
Konsernfordringer	1	347 191	296 565
<b>Sum fordringer</b>		<b>5 774 424</b>	<b>9 484 353</b>
<b>Bankinnskudd, kontanter og lignende</b>			
Bankinnskudd, kontanter o. l.	7	23 940 012	19 928 038
<b>Sum bankinnskudd, kontanter og lignende</b>		<b>23 940 012</b>	<b>19 928 038</b>
<b>Sum omløpsmidler</b>		<b>39 924 379</b>	<b>34 898 494</b>
<b>SUM EIENDELER</b>		<b>40 601 469</b>	<b>35 510 463</b>
<b>BALANSE - EGENKAPITAL OG GJELD</b>			



<b>Egenkapital</b>			
<b>Innskutt egenkapital</b>			
Aksjekapital	5, 8	900 000	900 000
<b>Sum innskutt egenkapital</b>		<b>900 000</b>	<b>900 000</b>
<b>Opptjent egenkapital</b>			
Annen egenkapital	5	17 361 640	7 657 025
<b>Sum opptjent egenkapital</b>		<b>17 361 640</b>	<b>7 657 025</b>
<b>Sum egenkapital</b>		<b>18 261 640</b>	<b>8 557 025</b>
<b>Gjeld</b>			
<b>Langsiktig gjeld</b>			
Utsatt skatt	4		
<b>Annen langsiktig gjeld</b>			
Øvrig langsiktig gjeld	1	12 356 534	16 297 256
<b>Sum annen langsiktig gjeld</b>		<b>12 356 534</b>	<b>16 297 256</b>
<b>Sum langsiktig gjeld</b>		<b>12 356 534</b>	<b>16 297 256</b>
<b>Kortsiktig gjeld</b>			
Leverandørgjeld	1	2 649 773	799 787
Betalbar skatt	4	101 482	755 332
Skyldig offentlige avgifter		1 231 915	3 908 313
Utbytte	5	4 000 000	3 000 000
Kortsiktig konserngjeld	1	360 477	294 726
Annen kortsiktig gjeld	1	1 639 648	1 898 024
<b>Sum kortsiktig gjeld</b>		<b>9 983 295</b>	<b>10 656 182</b>
<b>Sum gjeld</b>		<b>22 339 829</b>	<b>26 953 437</b>
<b>SUM EGENKAPITAL OG GJELD</b>		<b>40 601 469</b>	<b>35 510 463</b>



Organisasjonsnr: 922 875 243  
HRC EUROPE AS

NOTEOPPLYSNINGER - SELSKAP - alle poster oppgitt i hele tall

Note  
2

Antall årsverk i regnskapsåret  
21.00

<u>Sum</u>	<u>Beløp</u>
<u>Balanseført verdi 31.12.</u>	<u>Varige driftsmidler Immaterielle eiend.</u>

Konsernregnskap

Morselskapet sitt navn

Forretningskontor for morselskapet

Begrunnelse for at datterselskap er utelatt fra konsolideringen

<u>Samlet beløp - tilknyttet selskap</u>	<u>Årets</u>	<u>Fjorårets</u>
--	--------------	------------------

<u>Samlet beløp - foretak i samme konsern</u>	<u>Årets</u>	<u>Fjorårets</u>
---	--------------	------------------

<u>Samlet beløp - foretak i samme konsern</u>	<u>Årets</u>	<u>Fjorårets</u>
---	--------------	------------------

<u>Samlet beløp - felles kontrollert virksomhet</u>	<u>Årets</u>	<u>Fjorårets</u>
---	--------------	------------------

<u>Pantstillelse</u>	<u>Beløp</u>
----------------------	--------------

<u>Beholdning av egne aksjer</u>	<u>Antall</u>	<u>Pålydende</u>	<u>Andel av aksjek.</u>
----------------------------------	---------------	------------------	-------------------------



# Deloitte.

Deloitte AS  
Erik Børresens allé 2  
Postboks 2013 Strømsø  
NO-3003 Drammen  
Norway

Tel: +47 32 26 41 00  
www.deloitte.no

Til generalforsamlingen i HRC Europe AS

UAVHENGIG REVISORS BERETNING

## Konklusjon

Vi har revidert årsregnskapet for HRC Europe AS som består av balanse per 31. desember 2022, resultatregnskap for regnskapsåret avsluttet per denne datoen og noter til årsregnskapet, herunder et sammendrag av viktige regnskapsprinsipper.

Etter vår mening

- oppfyller årsregnskapet gjeldende lovkrav, og
- gir årsregnskapet et rettviseende bilde av selskapets finansielle stilling per 31. desember 2022, og av dets resultater for regnskapsåret avsluttet per denne datoen i samsvar med regnskapslovens regler og god regnskapsskikk i Norge.

## Grunnlag for konklusjonen

Vi har gjennomført revisjonen i samsvar med International Standards on Auditing (ISA-ene). Våre oppgaver og plikter i henhold til disse standardene er beskrevet nedenfor under *Revisors oppgaver og plikter ved revisjonen av årsregnskapet*. Vi er uavhengige av selskapet i samsvar med kravene i relevante lover og forskrifter i Norge og International Code of Ethics for Professional Accountants (inkludert internasjonale uavhengighetsstandarder) utstedt av International Ethics Standards Board for Accountants (IESBA-reglene), og vi har overholdt våre øvrige etiske forpliktelser i samsvar med disse kravene. Innhentet revisjonsbevis er etter vår vurdering tilstrekkelig og hensiktsmessig som grunnlag for vår konklusjon.

## Styrets og daglig leders ansvar for årsregnskapet

Styret og daglig leder (ledelsen) er ansvarlige for å utarbeide årsregnskapet og for at det gir et rettviseende bilde i samsvar med regnskapslovens regler og god regnskapsskikk i Norge. Ledelsen er også ansvarlig for slik internkontroll som den finner nødvendig for å kunne utarbeide et årsregnskap som ikke inneholder vesentlig feilinformasjon, verken som følge av misligheter eller utilsiktede feil.

Ved utarbeidelsen av årsregnskapet må ledelsen ta standpunkt til selskapets evne til fortsatt drift og opplyse om forhold av betydning for fortsatt drift. Forutsetningen om fortsatt drift skal legges til grunn for årsregnskapet så lenge det ikke er sannsynlig at virksomheten vil bli avvirket.

## Revisors oppgaver og plikter ved revisjonen av årsregnskapet

Vårt mål er å oppnå betryggende sikkerhet for at årsregnskapet som helhet ikke inneholder vesentlig feilinformasjon, verken som følge av misligheter eller utilsiktede feil, og å avgi en revisjonsberetning som inneholder vår konklusjon. Betryggende sikkerhet er en høy grad av sikkerhet, men ingen garanti for at en revisjon utført i samsvar med ISA-ene, alltid vil avdekke vesentlig feilinformasjon. Feilinformasjon kan oppstå som følge av misligheter eller utilsiktede feil. Feilinformasjon er å anse som vesentlig dersom den enkeltvis eller samlet med rimelighet kan forventes å påvirke de økonomiske beslutningene som brukerne foretar på grunnlag av årsregnskapet.

Som del av en revisjon i samsvar med ISA-ene, utøver vi profesjonelt skjønn og utviser profesjonell skepsis gjennom hele revisjonen. I tillegg:

Deloitte refers to one or more of Deloitte Touche Tohmatsu Limited ("DTTL"), its global network of member firms, and their related entities (collectively, the "Deloitte organization"). DTTL (also referred to as "Deloitte Global") and each of its member firms and related entities are legally separate and independent entities, which cannot obligate or bind each other in respect of third parties. DTTL and each DTTL member firm and related entity is liable only for its own acts and omissions, and not those of each other. DTTL does not provide services to clients. Please see [www.deloitte.no](http://www.deloitte.no) to learn more.

© Deloitte AS

Registrert i Foretaksregisteret Medlemmer av Den norske Revisorforening  
Organisasjonsnummer: 980 211 282

Perneco Dokumentnøkkel: MOT7M-KLSZZ-ZEMLC-AYPLE-JHAYE-IW6A7



## Deloitte.

side 2  
Uavhengig revisors beretning -  
HRC Europe AS

- identifiserer og vurderer vi risikoen for vesentlig feilinformasjon i regnskapet, enten det skyldes misligheter eller utilsiktede feil. Vi utformer og gjennomfører revisjonshandlinger for å håndtere slike risikoer, og innhenter revisjonsbevis som er tilstrekkelig og hensiktsmessig som grunnlag for vår konklusjon. Risikoen for at vesentlig feilinformasjon som følge av misligheter ikke blir avdekket, er høyere enn for feilinformasjon som skyldes utilsiktede feil, siden misligheter kan innebære samarbeid, forfalskning, bevisste utelatelser, uriktige fremstillinger eller overstyring av internkontroll.
- opparbeider vi oss en forståelse av intern kontroll som er relevant for revisjonen, for å utforme revisjonshandlinger som er hensiktsmessige etter omstendighetene, men ikke for å gi uttrykk for en mening om effektiviteten av selskapets interne kontroll.
- evaluerer vi om de anvendte regnskapsprinsippene er hensiktsmessige og om regnskapsestimatene og tilhørende noteopplysninger utarbeidet av ledelsen er rimelige.
- konkluderer vi på om ledelsens bruk av fortsatt drift-forutsetningen er hensiktsmessig, og, basert på innhentede revisjonsbevis, hvorvidt det foreligger vesentlig usikkerhet knyttet til hendelser eller forhold som kan skape tvil av betydning om selskapets evne til fortsatt drift. Dersom vi konkluderer med at det eksisterer vesentlig usikkerhet, kreves det at vi i revisjonsberetningen henleder oppmerksomheten på tilleggsopplysningene i årsregnskapet, eller, dersom slike tilleggsopplysninger ikke er tilstrekkelige, at vi modifiserer vår konklusjon. Våre konklusjoner er basert på revisjonsbevis innhentet frem til datoen for revisjonsberetningen. Etterfølgende hendelser eller forhold kan imidlertid medføre at selskapet ikke kan fortsette driften.
- evaluerer vi den samlede presentasjonen, strukturen og innholdet i årsregnskapet, inkludert tilleggsopplysningene, og hvorvidt årsregnskapet gir uttrykk for de underliggende transaksjonene og hendelsene på en måte som gir et rettviseende bilde.

Vi kommuniserer med styret blant annet om det planlagte innholdet i og tidspunkt for revisjonsarbeidet og eventuelle vesentlige funn i revisjonen, herunder vesentlige svakheter i intern kontroll som vi avdekker gjennom revisjonen.

Drammen, 30. juni 2023  
Deloitte AS

Marianne Lund Eriksrud  
statsautorisert revisor

Pennco Dokumentnøkkel: MOT7M-KLSZZ-ZEMLC-AYPLE-JHAYE-IW6A7



# PENNEO

Signaturene i dette dokumentet er juridisk bindende. Dokument signert med "Penneo"™ - sikker digital signatur.  
De signerende parter sin identitet er registrert, og er listet nedenfor.

"Med min signatur bekrefter jeg alle datoer og innholdet i dette dokument."

## Marianne Lund Eriksrud

Statsautorisert revisor

Serienummer: 9578-5999-4-1362554

IP: 79.161.xxx.xxx

2023-06-30 05:04:19 UTC



Penneo Dokumentnøkkel: M077M-KLSZZ-ZEMLC-AYPLE-JHAYE-IW6A7

Dokumentet er signert digitalt, med **Penneo.com**. Alle digitale signatur-data i dokumentet er sikret og validert av den datamaskin-utregnede hash-verdien av det opprinnelige dokument. Dokumentet er låst og tids-stemplet med et sertifikat fra en betrodd tredjepart. All kryptografisk bevis er integrert i denne PDF, for fremtidig validering (hvis nødvendig).

### Hvordan bekrefter at dette dokumentet er originalen?

Dokumentet er beskyttet av ett Adobe CDS sertifikat. Når du åpner dokumentet i

Adobe Reader, skal du kunne se at dokumentet er sertifisert av **Penneo e-signature service <penneo@penneo.com>**. Dette garanterer at innholdet i dokumentet ikke har blitt endret.

Det er lett å kontrollere de kryptografiske beviser som er lokalisert inne i dokumentet, med Penneo validator - <https://penneo.com/validator>



**Årsregnskap 2022**  
**for**  
**HRC EUROPE AS**



<b>Resultatregnskap</b>			
<b>HRC EUROPE AS</b>			
<b>Driftsinntekter og driftskostnader</b>	<b>Note</b>	<b>2022</b>	<b>2021</b>
Salgsinntekt	1	46 714 815	53 005 384
<b>Sum driftsinntekter</b>		<b>46 714 815</b>	<b>53 005 384</b>
Varekostnad	1	26 123 222	22 969 684
Lønnskostnad	2	13 819 069	19 582 324
Avskrivning av driftsmidler	3	321 396	418 858
Annen driftskostnad	1, 2	5 946 556	5 491 407
<b>Sum driftskostnader</b>		<b>46 210 243</b>	<b>48 462 273</b>
<b>Driftsresultat</b>		<b>504 572</b>	<b>4 543 111</b>
<b>Finansinntekter og finanskostnader</b>			
Inntekt på investering i datterselskap	1	13 413 577	0
Annen renteinntekt	1	204 811	86 364
Annen finansinntekt		1 642 462	606 272
Annen rentekostnad	1	635 356	619 392
Annen finanskostnad		963 492	840 458
<b>Resultat av finansposter</b>		<b>13 662 002</b>	<b>-767 214</b>
<b>Resultat før skattekostnad</b>		<b>14 166 574</b>	<b>3 775 898</b>
Skattekostnad på resultat	4	180 787	820 172
<b>Resultat</b>		<b>13 985 787</b>	<b>2 955 726</b>
<b>Årsresultat</b>		<b>13 985 787</b>	<b>2 955 726</b>
<b>Overføringer</b>			
Avsatt til utbytte	5	4 000 000	11 400 000
Avsatt konsernbidrag	5	281 172	229 886
Avsatt til annen egenkapital	5	9 704 615	0
Overført fra annen egenkapital	5	0	8 674 160
<b>Sum overføringer</b>		<b>13 985 787</b>	<b>2 955 726</b>





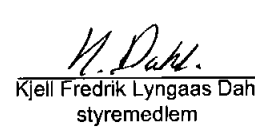


<b>Balanse</b>			
<b>HRC EUROPE AS</b>			
<b>Eiendeler</b>	<b>Note</b>	<b>2022</b>	<b>2021</b>
<b>Anleggsmidler</b>			
<b>Varige driftsmidler</b>			
Maskiner og anlegg	3	617 440	552 318
<b>Sum varige driftsmidler</b>		<b>617 440</b>	<b>552 318</b>
<b>Finansielle anleggsmidler</b>			
Investeringer i datterselskap	1	59 650	59 650
<b>Sum finansielle anleggsmidler</b>		<b>59 650</b>	<b>59 650</b>
<b>Sum anleggsmidler</b>		<b>677 090</b>	<b>611 968</b>
<b>Omløpsmidler</b>			
Lager av varer og annen beholdning		10 209 944	5 486 103
<b>Fordringer</b>			
Kundefordringer	1	5 379 424	9 135 142
Andre kortsiktige fordringer		47 809	52 647
Fordring på konsernselskap	1	347 191	296 565
<b>Sum fordringer</b>		<b>5 774 424</b>	<b>9 484 353</b>
Bankinnskudd, kontanter o.l.	7	23 940 012	19 928 038
<b>Sum omløpsmidler</b>		<b>39 924 379</b>	<b>34 898 494</b>
<b>Sum eiendeler</b>		<b>40 601 469</b>	<b>35 510 463</b>



<b>Balanse</b>			
<b>HRC EUROPE AS</b>			
<b>Egenkapital og gjeld</b>	<b>Note</b>	<b>2022</b>	<b>2021</b>
<b>Innskutt egenkapital</b>			
Aksjekapital	5, 8	900 000	900 000
<b>Sum innskutt egenkapital</b>		<b>900 000</b>	<b>900 000</b>
<b>Opptjent egenkapital</b>			
Annen egenkapital	5	17 361 640	7 657 025
<b>Sum opptjent egenkapital</b>		<b>17 361 640</b>	<b>7 657 025</b>
<b>Sum egenkapital</b>		<b>18 261 640</b>	<b>8 557 025</b>
<b>Gjeld</b>			
<b>Annen langsiktig gjeld</b>			
Øvrig langsiktig gjeld	1	12 356 534	16 297 256
<b>Sum annen langsiktig gjeld</b>		<b>12 356 534</b>	<b>16 297 256</b>
<b>Kortsiktig gjeld</b>			
Leverandørgjeld	1	2 649 773	799 787
Betalbar skatt	4	101 482	755 332
Skyldig offentlige avgifter		1 231 915	3 908 313
Utbytte	5	4 000 000	3 000 000
Annen kortsiktig gjeld	1	1 639 648	1 898 024
Gjeld til konsernselskap	1	360 477	294 726
<b>Sum kortsiktig gjeld</b>		<b>9 983 295</b>	<b>10 656 182</b>
<b>Sum gjeld</b>		<b>22 339 829</b>	<b>26 953 437</b>
<b>Sum egenkapital og gjeld</b>		<b>40 601 469</b>	<b>35 510 463</b>

Lier, 30.06.2023  
Styret i HRC EUROPE AS

 Christian Alle Lundstrøm Selmer styreleder	 Lisette Lyngaas Berg Daglig leder/ nestøleder	 Siri Oust Heiberg styremedlem
 Christian Lyngaas Dahl styremedlem	 Kjell Fredrik Lyngaas Dahl styremedlem	

**HRC EUROPE AS** **Side 4**



<b>Resultatregnskap - spesifikasjon</b>		
<b>HRC EUROPE AS</b>		
	<b>2022</b>	<b>2021</b>
<b>Salgsinntekt</b>		
<b>3000</b> Salgsinntekt handelsvarer avgiftspl. høy	-36 970 314,56	-42 873 257,64
<b>3091</b> Opptjent inntekt	15 066,56	590 512,64
<b>3100</b> Salgsinntekt handelsvarer avgiftsfri	-9 306 052,27	-10 249 096,77
<b>3900</b> Annen driftsrelatert inntekt, avgiftspli	-453 515,00	-473 542,50
	<b>-46 714 815,27</b>	<b>-53 005 384,27</b>
<b>Varekostnad</b>		
<b>4000</b> Innkjøp av råvarer og halvfabrikata høy	2 628 131,83	2 966 677,23
<b>4001</b> Jern/stål	14 874 213,94	8 664 101,23
<b>4010</b> Innkjøp varer utland	1 863 893,18	1 350 084,47
<b>4011</b> Innkjøp stål utland	9 120 817,55	8 356 036,90
<b>4060</b> Frakt, toll og spedisjon	984 039,46	791 599,70
<b>4061</b> Frakt, toll og spedisjon (Middels)	524,23	3 664,91
<b>4070</b> varer periodisering	-201 391,19	0,00
<b>4090</b> Beholdningsendring	-4 723 841,37	-373 464,00
<b>4160</b> Frakt, toll og spedisjon, utland	188 339,41	188 727,22
<b>4500</b> Fremmedytelser og underentreprise	831 443,20	1 022 256,00
<b>4515</b> Kvalitetssikring produkter	557 051,50	0,00
	<b>26 123 221,74</b>	<b>22 969 683,66</b>
<b>Lønnskostnad</b>		
<b>5000</b> Lønn til ansatte	6 824 251,22	7 687 375,62
<b>5010</b> Fastlønn	3 612 467,57	7 545 557,80
<b>5040</b> Avsatt feriepenger	1 314 466,47	1 418 218,21
<b>5210</b> Fri telefon	17 568,00	17 568,00
<b>5280</b> Annen fordel i arbeidsforhold	1 928,60	62,00
<b>5290</b> Motkonto	-281,60	-62,00
<b>5330</b> Godtgjørelse til styre- og bedriftsforsa	25 000,00	25 000,00
<b>5381</b> Pensjonsordning	0,00	245 634,00
<b>5390</b> Motkonto	0,00	-245 634,00
<b>5400</b> Arbeidsgiveravgift	1 493 452,44	2 193 650,60
<b>5410</b> Avs.arbavg.feriep	185 339,75	199 968,76
<b>5500</b> Annen personalkostnad	11 000,00	21 850,00
<b>5801</b> Permisjon/Sykelønn	-130 253,00	12 939,00
<b>5900</b> Gaver til ansatte	103 967,50	54 581,50
<b>5910</b> Kantinekostnader	26 720,36	22 876,10
<b>5915</b> Andre Sos utgifter	30 287,00	76 351,28
<b>5945</b> Innskuddspensjon	303 154,72	306 387,37
	<b>13 819 069,03</b>	<b>19 582 324,24</b>
<b>Avskrivning av driftsmidler</b>		
<b>6010</b> Avskrivning på transportmidler, mask. og	321 396,00	418 858,00
	<b>321 396,00</b>	<b>418 858,00</b>
<b>Annen driftskostnad</b>		
<b>6200</b> Elektrisitet	982 393,21	458 339,92
<b>6210</b> Gass	18 333,60	15 074,40
<b>6260</b> Vann	5 161,30	7 366,60
<b>6300</b> Leie lokaler	1 299 590,00	1 275 300,00
<b>6301</b> Vakthold	12 648,00	14 017,00
<b>6320</b> Renovasjon, vann, avløp mv.	82 741,76	60 319,16
<b>6361</b> Renseri	65 583,88	69 338,91
<b>6400</b> Leie maskiner	0,00	3 500,00
<b>HRC EUROPE AS</b>		<b>Side 1</b>



<b>Resultatregnskap - spesifikasjon</b>		
<b>HRC EUROPE AS</b>		
	<b>2022</b>	<b>2021</b>
<b>6401</b> Leie maskiner Grinholmen	120 000,00	225 000,00
<b>6430</b> Leie andre kontormaskiner	22 186,00	21 696,40
<b>6450</b> Data/software	484 130,98	357 728,24
<b>6540</b> Inventar	4 000,00	22 493,20
<b>6545</b> Uteplass	62 200,40	82 932,30
<b>6560</b> Rekvisita	11 949,72	25 181,51
<b>6570</b> Arbeidsklær og verneutstyr	166 088,40	207 950,30
<b>6600</b> Reparasjon og vedlikehold bygninger	160 666,00	3 061,70
<b>6620</b> Reparasjon og vedlikehold utstyr	59 054,09	13 034,72
<b>6700</b> Revisjons- og regnskapshonorarer	128 480,00	102 100,00
<b>6710</b> Regnskapshonorar	12 906,40	10 412,80
<b>6720</b> Honorarer for økonomisk og juridisk bist	0,00	27 732,50
<b>6725</b> Datakonsulent	834 924,90	841 830,00
<b>6735</b> IT-konsulent	0,00	29 633,60
<b>6790</b> TWI - Suport avgift	66 062,54	63 384,15
<b>6800</b> Kontorrekvisita	32 014,87	39 929,09
<b>6860</b> Møte, kurs, oppdatering o l	22 673,00	65 587,84
<b>6900</b> Telefon	24 667,61	15 820,55
<b>6901</b> Internett	7 275,00	14 550,00
<b>6940</b> Porto	1 268,09	81,60
<b>7000</b> Drivstoff	39 866,56	29 255,73
<b>7003</b> Pickup	-2 020,00	11 795,20
<b>7005</b> Truck	41 890,60	16 305,80
<b>7020</b> Vedlikehold	252 471,22	250 158,52
<b>7040</b> Forsikring og avgifter	2 000,00	0,00
<b>7110</b> Km.g.<9000	4 145,90	5 327,75
<b>7140</b> Reisekostnad, ikke oppgavepliktig	67 749,66	12 562,08
<b>7141</b> REISE/U/OVERNATTING	464,00	0,00
<b>7190</b> Parkering	660,29	0,00
<b>7320</b> Reklamekostnad	399 638,12	536 625,39
<b>7321</b> MARKEDSFØRING	138 403,84	0,00
<b>7400</b> Kontingenter, fradragsberettiget	16 730,00	15 950,00
<b>7410</b> Kontingenter, ikke fradragsberettiget	0,00	2 499,00
<b>7500</b> Forsikringspremie	209 953,00	200 823,80
<b>7550</b> Garantikostnad	6 400,00	0,00
<b>7560</b> Servicekostnader	13 131,83	0,00
<b>7635</b> Kvalitetssikring	17 065,00	267 938,90
<b>7746</b> Øreavrunding, avgiftsfritt	5,25	3,11
<b>7770</b> Bank og kortgebyrer	27 496,80	30 858,60
<b>7780</b> Renter og gebyrer inkasso	22 853,34	40 193,27
<b>7790</b> Diverse kostnader	651,33	1 078,00
<b>7830</b> Tap på fordringer	0,00	-3 364,73
	<b>5 946 556,49</b>	<b>5 491 406,91</b>
<b>Inntekt på investering i datterselskap</b>		
<b>8015</b> Utbytte utland DS skattefritt	-13 413 577,03	0,00
	<b>-13 413 577,03</b>	<b>0,00</b>
<b>Annen renteinntekt</b>		
<b>8040</b> Renteinntekter, skattefrie	-414,00	0,00
<b>8050</b> Annen renteinntekt	-204 396,96	-86 363,89
	<b>-204 810,96</b>	<b>-86 363,89</b>

HRC EUROPE AS

Side 2



<b>Resultatregnskap - spesifikasjon</b>		
<b>HRC EUROPE AS</b>		
	<b>2022</b>	<b>2021</b>
<b>Annen finansinntekt</b>		
<b>8060</b> Valutagevinst (agio)	-1 642 462,14	-606 272,12
	<b>-1 642 462,14</b>	<b>-606 272,12</b>
<b>Annen rentekostnad</b>		
<b>8150</b> Annen rentekostnad	635 356,45	377 302,01
<b>8151</b> RENTEUTG. AKSJONÆRER	0,00	242 090,33
	<b>635 356,45</b>	<b>619 392,34</b>
<b>Annen finanskostnad</b>		
<b>8160</b> Valutatap (disagio)	963 492,11	840 457,56
	<b>963 492,11</b>	<b>840 457,56</b>
<b>Skattekostnad på resultat</b>		
<b>8300</b> BETALBAR SKATT	101 482,00	755 332,00
<b>8304</b> SKATT AV KONSERNBIDRAG	79 305,00	64 840,00
	<b>180 787,00</b>	<b>820 172,00</b>
<b>Avsatt til utbytte</b>		
<b>8920</b> Avs. utb/kjøpeutb/renter grunn	4 000 000,00	3 000 000,00
<b>8922</b> Tilleggsutbytte	0,00	8 400 000,00
	<b>4 000 000,00</b>	<b>11 400 000,00</b>
<b>Avsatt konsernbidrag</b>		
<b>8935</b> AVSATT KONSERNBIDRAG	281 172,00	229 886,00
	<b>281 172,00</b>	<b>229 886,00</b>
<b>Avsatt til annen egenkapital</b>		
<b>8960</b> OVERFØRINGER ANNEN EGENKAPITAL	9 704 614,58	0,00
	<b>9 704 614,58</b>	<b>0,00</b>
<b>Overført fra annen egenkapital</b>		
<b>8961</b> Overføringer fra annen egenkapital	0,00	-8 674 160,43
	<b>0,00</b>	<b>-8 674 160,43</b>

HRC EUROPE AS

Side 3



<b>Balanse - spesifikasjon</b>		
<b>HRC EUROPE AS</b>		
	<b>2022</b>	<b>2021</b>
<b>Maskiner og anlegg</b>		
1200 Maskiner og anlegg	216 809,61	194 225,41
1230 Biler	197 400,00	263 200,00
1280 Kontormaskiner	38 330,00	94 893,00
1285 Programvare/software	164 900,20	0,00
	<b>617 439,81</b>	<b>552 318,41</b>
<b>Investeringer i datterselskap</b>		
1800 Aksjer HRC Can	5 650,00	5 650,00
1804 aksjer HRC DK Headed Reinforcement ApS	54 000,00	54 000,00
	<b>59 650,00</b>	<b>59 650,00</b>
<b>Lager av varer og annen beholdning</b>		
1400 Råvarer og innkjøpte halvfabrikater	10 209 944,00	5 486 102,63
	<b>10 209 944,00</b>	<b>5 486 102,63</b>
<b>Kundefordringer</b>		
1500 Kundefordringer	5 225 979,50	8 959 273,00
1510 Kunder	0,00	7 357,90
1530 Opptjent ikke fakturert inntekt	198 444,44	213 511,00
1580 Avsetning tap på fordringer	-45 000,00	-45 000,00
	<b>5 379 423,94</b>	<b>9 135 141,90</b>
<b>Andre kortsiktige fordringer</b>		
1380 Fordringer på ansatte	0,00	2 229,00
1700 Forskuddsbetalte kostnader	35 106,84	35 217,69
1886 Depositum Husleie Hybler	9 600,00	15 200,00
2262 Lån fra Lisette	3 102,00	0,00
	<b>47 808,84</b>	<b>52 646,69</b>
<b>Fordring på konsernselskap</b>		
1564 HRC - DK	347 160,93	296 535,22
1780 Fordring utbytte	0,00	-0,44
2920 Gjeld til selskap i samme konsern	30,00	30,00
	<b>347 190,93</b>	<b>296 564,78</b>
<b>Bankinnskudd, kontanter o.l.</b>		
1920 Bankinnskudd	6 883 435,11	7 755 511,89
1922 CAD 6138.04.11074	304 940,33	678 499,98
1926 USD Nordea 6138.04.42425	8 074,80	7 200,07
1927 NOK Nordea 6138.06.52438	9 238 206,23	894 536,82
1928 Kapital Nordea 6138.66.57113	33 611,84	33 378,50
1930 EUR 6137.04.47526 Nordea	7 040 085,73	8 112 547,11
1931 GBP 6138.04.31504	3 173,50	3 174,37
1932 Kapital DnB 1503.10.38399	14,27	14,27
1933 Depositumsjonto 1208.51.50500 DNB Bank A	15 090,56	15 076,02
1950 Bankinnskudd for skattetrekk	413 379,21	2 428 099,21
	<b>23 940 011,58</b>	<b>19 928 038,24</b>
<b>Aksjekapital</b>		
2000 Aksjekapital	-900 000,00	-900 000,00
	<b>-900 000,00</b>	<b>-900 000,00</b>

HRC EUROPE AS

Side 1



<b>Balanse - spesifikasjon</b>		
<b>HRC EUROPE AS</b>		
	<b>2022</b>	<b>2021</b>
<b>Annen egenkapital</b>		
<b>2050</b> Annen egenkapital	-17 361 639,90	-7 657 025,32
	<b>-17 361 639,90</b>	<b>-7 657 025,32</b>
<b>Øvrig langsiktig gjeld</b>		
<b>1560</b> Grindholmen Invest AS	0,00	-0,19
<b>1563</b> HRC USA	-80 450,60	-3 145 192,27
<b>1574</b> HRC Europe bv.	0,00	-320 394,06
<b>2259</b> Gjeld til Metalock Industrier	-12 276 083,64	-12 642 090,64
<b>2260</b> HRC Canada	0,00	-189 578,59
	<b>-12 356 534,24</b>	<b>-16 297 255,75</b>
<b>Leverandørgjeld</b>		
<b>2400</b> Leverandørgjeld	-2 649 772,57	-799 787,33
	<b>-2 649 772,57</b>	<b>-799 787,33</b>
<b>Betalbar skatt</b>		
<b>2500</b> Betalbar skatt, ikke utlignet	-101 482,00	-755 332,00
	<b>-101 482,00</b>	<b>-755 332,00</b>
<b>Skyldig offentlige avgifter</b>		
<b>2600</b> Forskuddstrekk	-377 198,00	-2 391 247,00
<b>2625</b> Trekk m/saldo	-0,81	-0,81
<b>2701</b> Utgående merverdiavgift høy sats	-20 192 658,13	-10 836 700,37
<b>2708</b> Beregnet merverdiavgift innførsel (Høy)	-5 424 621,50	-2 671 174,50
<b>2711</b> Inngående merverdiavgift høy sats	10 654 488,86	4 370 620,48
<b>2713</b> Inngående merverdiavgift middels sats	49,86	16,09
<b>2718</b> Fratrukk merverdiavgift innførsel (Høy)	5 424 621,50	2 671 174,50
<b>2740</b> Oppgjørskonto merverdiavgift	9 086 614,25	5 982 310,25
<b>2754</b> Grunnlag innførsel (Høy)	-21 698 486,00	-10 684 698,00
<b>2755</b> Motgrunnlag innførsel (Høy)	21 698 486,00	10 684 698,00
<b>2770</b> Skyldig arbeidsgiveravgift	-217 810,73	-839 875,74
<b>2775</b> Avs.arbavg.feriepenger	-185 400,63	-193 435,43
	<b>-1 231 915,33</b>	<b>-3 908 312,53</b>
<b>Utbytte</b>		
<b>2800</b> Avsatt utbytte	-4 000 000,00	-3 000 000,00
	<b>-4 000 000,00</b>	<b>-3 000 000,00</b>
<b>Annen kortsiktig gjeld</b>		
<b>2900</b> Forskudd fra kunder	0,00	-0,38
<b>2940</b> Feriepenger	-1 314 648,26	-1 371 632,47
<b>2960</b> Påløpt kostnad og forskuddsbetalt inntek	-24 999,80	-226 390,99
<b>2980</b> Avsetninger og forpliktelser	-300 000,00	-300 000,00
	<b>-1 639 648,06</b>	<b>-1 898 023,84</b>
<b>Gjeld til konsernselskap</b>		
<b>2921</b> Skyldig konsernbidrag	-360 477,00	-294 726,00
	<b>-360 477,00</b>	<b>-294 726,00</b>

HRC EUROPE AS

Side 2



## Saldobalanse

Klient HRC EUROPE AS  
Fødsels-/org.nr 922 875 243

Kontonr	Kontobetegnelse	Foreløpig 2022	Oppgjørsposter 2022	Endelig 2022	Saldo 2021
1200	Maskiner og anlegg	216 809,61	0,00	216 809,61	194 225,41
1230	Biler	197 400,00	0,00	197 400,00	263 200,00
1280	Kontormaskiner	38 330,00	0,00	38 330,00	94 893,00
1285	Programvare/software	164 900,20	0,00	164 900,20	0,00
1380	Fordringer på ansatte	0,00	0,00	0,00	2 229,00
1400	Råvarer og innkjøpte halvfabrikater	10 209 944,00	0,00	10 209 944,00	5 486 102,63
1500	Kundefordringer	5 225 979,50	0,00	5 225 979,50	8 959 273,00
1510	Kunder	0,00	0,00	0,00	7 357,90
1530	Opptjent ikke fakturert inntekt	198 444,44	0,00	198 444,44	213 511,00
1560	Grinholmen Invest AS	0,00	0,00	0,00	-0,19
1563	HRC USA	-137 686,00	57 235,40	-80 450,60	-3 145 192,27
1564	HRC - DK	347 160,93	0,00	347 160,93	296 535,22
1574	HRC Europe bv.	0,00	0,00	0,00	-320 394,06
1580	Avsetning tap på fordringer	-45 000,00	0,00	-45 000,00	-45 000,00
1700	Forskuddsbetalte kostnader	35 106,84	0,00	35 106,84	35 217,69
1780	Fordring utbytte	0,00	0,00	0,00	-0,44
1800	Aksjer HRC Can	5 650,00	0,00	5 650,00	5 650,00
1804	aksjer HRC DK Headed Reinforceme	54 000,00	0,00	54 000,00	54 000,00
1886	Deposittum Husleie Hybler	9 600,00	0,00	9 600,00	15 200,00
1920	Bankinnskudd	6 883 435,11	0,00	6 883 435,11	7 755 511,89
1922	CAD 6138.04.11074	304 940,33	0,00	304 940,33	678 499,98
1926	USD Nordea 6138.04.42425	8 074,80	0,00	8 074,80	7 200,07
1927	NOK Nordea 6138.06.52438	9 238 206,23	0,00	9 238 206,23	894 536,82
1928	Kapital Nordea 6138.66.57113	33 611,84	0,00	33 611,84	33 378,50
1930	EUR 6137.04.47526 Nordea	7 040 085,73	0,00	7 040 085,73	8 112 547,11
1931	GBP 6138.04.31504	3 173,50	0,00	3 173,50	3 174,37
1932	Kapital DnB 1503.10.38399	14,27	0,00	14,27	14,27
1933	Deposittumsjonto 1208.51.50500 DNI	15 090,56	0,00	15 090,56	15 076,02
1950	Bankinnskudd for skattetrekk	413 379,21	0,00	413 379,21	2 428 099,21
2000	Aksjekapital	-900 000,00	0,00	-900 000,00	-900 000,00
2050	Annen egenkapital	-7 657 025,32	-9 704 614,58	-17 361 639,90	-7 657 025,32
2259	Gjeld til Metalock Industrier	-12 276 083,64	0,00	-12 276 083,64	-12 642 090,64
2260	HRC Canada	-209 176,59	209 176,59	0,00	-189 578,59
2262	Lån fra Lisette	3 102,00	0,00	3 102,00	0,00
2400	Leverandørgjeld	-2 649 772,57	0,00	-2 649 772,57	-799 787,33
2500	Betalbar skatt, ikke utlignet	0,00	-101 482,00	-101 482,00	-755 332,00
2600	Forskuddstrekk	-377 198,00	0,00	-377 198,00	-2 391 247,00
2625	Trekk m/saldo	-0,81	0,00	-0,81	-0,81
2701	Utgående merverdiavgift høy sats	-20 192 658,13	0,00	-20 192 658,13	-10 836 700,37
2708	Beregnet merverdiavgift innførsel (H)	-5 424 621,50	0,00	-5 424 621,50	-2 671 174,50
2711	Inngående merverdiavgift høy sats	10 654 488,86	0,00	10 654 488,86	4 370 620,48
2713	Inngående merverdiavgift middels sa	49,86	0,00	49,86	16,09
2718	Fratrekk merverdiavgift innførsel (H)	5 424 621,50	0,00	5 424 621,50	2 671 174,50
2740	Oppgjørskonto merverdiavgift	9 086 614,25	0,00	9 086 614,25	5 982 310,25
2754	Grunnlag innførsel (Høy)	-21 698 486,00	0,00	-21 698 486,00	-10 684 698,00
2755	Motgrunnlag innførsel (Høy)	21 698 486,00	0,00	21 698 486,00	10 684 698,00
2770	Skyldig arbeidsgiveravgift	-217 810,73	0,00	-217 810,73	-839 875,74
2775	Avs. arbavg. feriepenger	-185 400,63	0,00	-185 400,63	-193 435,43
2800	Avsatt utbytte	0,00	-4 000 000,00	-4 000 000,00	-3 000 000,00
2900	Forskudd fra kunder	0,00	0,00	0,00	-0,38
2920	Gjeld til selskap i samme konsern	30,00	0,00	30,00	30,00
2921	Skyldig konsernbidrag	0,00	-360 477,00	-360 477,00	-294 726,00
2940	Feriepenger	-1 314 648,26	0,00	-1 314 648,26	-1 371 632,47
2960	Påløpt kostnad og forskuddsbetalt in	-24 999,80	0,00	-24 999,80	-226 390,99
2980	Avsetninger og forpliktelser	-300 000,00	0,00	-300 000,00	-300 000,00
3000	Salgsinntekt handelsvarer avgiftspl. i	-36 970 314,56	0,00	-36 970 314,56	-42 873 257,64



## NOTER TIL REGNSKAPET FOR 2022

### HRC Europe AS

#### NOTE 0 REGNSKAPSPRINSIPPER

Årsregnskapet er satt opp i samsvar med regnskapsloven og god regnskapsskikk for små foretak. De benyttede regnskapsprinsipper er i samsvar med tidligere år.

#### Salgsinntekter

Inntektsføring ved salg av varer og tjenester skjer på leveringstidspunktet.

#### Klassifisering og vurdering av balanseposter

Omløpsmidler og kortsiktig gjeld omfatter poster som forfaller til betaling innen ett år etter balansedagen, samt poster som knytter seg til varekretsløpet. Øvrige poster er klassifisert som anleggsmiddel/langsiktig gjeld.

Omløpsmidler vurderes til laveste verdi av anskaffelseskost og virkelig verdi.

Kortsiktig gjeld vurderes tilsvarende.

Anleggsmidler vurderes til anskaffelseskost, men nedskrives til virkelig verdi dersom verdifallet ikke forventes å være forbigående.

Langsiktig gjeld vurderes tilsvarende.

#### Varige driftsmidler

Varige driftsmidler balanseføres og avskrives over driftsmidlets levetid dersom de har levetid over 3 år og har en kostpris som overstiger kr 15.000. Direkte vedlikehold av driftsmidler kostnadsføres løpende under driftskostnader, mens påkostninger eller forbedringer tillegges driftsmidlets kostpris og avskrives i takt med driftsmidlet.

#### Fordringer

Kundefordringer og andre fordringer er oppført i balansen til pålydende etter fradrag for avsetning til forventet tap.

#### Skatt

Skattekostnaden i resultatregnskapet omfatter både periodens betalbare skatt og endring i utsatt skatt. Utsatt skatt er beregnet med 22% på grunnlag av de midlertidige forskjeller som eksisterer mellom regnskapsmessige og skattemessige verdier, samt ligningsmessig underskudd til fremføring ved utgangen av regnskapsåret. Skatteøkende og skattereduserende midlertidige forskjeller som reverserer eller kan reversere i samme periode er utlignet og nettoført.



## NOTER TIL REGNSKAPET FOR 2022

### HRC Europe AS

#### NOTE 1 DATTERSELSKAP, TILKNYTTET SELSKAP, NÆRSTÅENDE MV

Firma	Forretnings kontor	Eierandel/ stemmerett	Selskapets egenkapital	Selskapets resultat
HRC Canada	Canada	100%	3,080,468	4,766,729
HRC DK APS	Danmark	100%	-362,353	-36,774

Beløpene er hentet fra regnskapet pr 31.12.2021 for HRC Canada og endelig avlagt regnskap HRC DK pr. 31.12.2022  
Selskapene regnskapsføres etter kostmetoden.

#### Interne transaksjoner nærstående selskap :

Salg varer/tjenester	3,845,804	HRC Europe NL B.V.
Innkjøp varer/tjenester	1,708,548	HRC Europe NL B.V.
Salg varer/tjenester	3,159,581	HRC USA
Salg varer/tjenester	58,612	HRC Canada
Leie maskiner	225,000	Grindholmen Invest AS
Leie lokaler	1,200,000	Lisi AS
Rentekostnader	137,686	HRC USA
<b>Mellomværende datterselskap</b>	<b>2022</b>	<b>2021</b>
Kundefordring HRC Canada	58,612	2,622,809
Kortsiktig gjeld HRC Canada	-	189,579
Fordring HRC DK	347,161	296,535
<b>Mellomværende konsernselskap</b>	<b>2022</b>	<b>2021</b>
Gjeld til Metalock Industrier AS	12,276,084	12,642,091
Skyldig konsernbidrag Metalock Industrier AS	360,477	294,726
Skyldig utbytte	4,000,000	3,000,000
<b>Mellomværende nærstående selskap mv</b>	<b>2022</b>	<b>2021</b>
Langsiktig gjeld HRC USA	80,451	3,145,192
Kundefordring HRC Europe NL BV	1,448,491	3,339,268
Leverandørgjeld HRC Europe NL BV	17,025	-
Kortsiktig gjeld HRC Europe BV	-	320,394
<b>Mellomværende indirekte aksjonærer</b>	<b>2022</b>	<b>2021</b>
Lån fra Lisette Lyngaas Berg	3,102	-



## NOTER TIL REGSKAPET FOR 2022

### HRC Europe AS

#### NOTE 2 LØNNKOSTNADER, ANTALL ANSATTE, GODTGJØRELSE, LÅN TIL ANSATTE MM.

Lønnskostnader	2022	2021
Lønninger	11,647,931	19,293,721
Arbeidsgiveravgift	1,678,792	2,393,619
Pensjonskostnader	303,155	306,387
Andre ytelser	2,171,138	188,597
Sum	15,801,016	22,182,324

Selskapet har i 2022 sysselsatt 21 årsverk.

Selskapet er pliktig til å ha tjenstepensjonsordning etter lov om obligatorisk tjenstepensjon. Selskapets pensjonsordninger tilfredsstiller kravene i denne lov.

Ytelser til ledende personer	Daglig leder	Styret
Lønn	1,143,250	0
Bonus	0	0
Styrehonorar	0	25,000
Annen godtgjørelse	4,392	0
Arbeidsgiveravgift	161,198	3,525
Sum	1,308,840	28,525

Det er ikke gitt øvrige lån/sikkerhetsstillelse til daglig leder, styreformann eller andre nærstående parter.

#### Revisor

Godtgjørelse til Deloitte AS og samarbeidende selskaper fordeler seg slik:

Lovpålagt revisjon	79,600
Bistand med teknisk utarbeidelse av årsregnskap og ligningspapir	19,300
Annen bistand i perioden	13,300
Sum	112,200

Beløpene er eksklusiv merverdiavgift.



## NOTER TIL REGSKAPET FOR 2022

### HRC Europe AS

#### NOTE 3 VARIGE DRIFTSMIDLER

	Bygningsmessig anlegg	Maskiner og inventar	Sum
Anskaffelseskost pr 01.01.	492,532	13,283,235	13,775,767
Tilgang kjøpte driftsmidler	0	386,517	386,517
Avgang solgte driftsmidler	0	0	0
Anskaffelseskost 31.12.	492,532	13,669,752	14,162,284
Akkumulerte avskrivninger 31.12.	492,532	13,052,314	13,544,846
Bokført verdi pr. 31.12.	0	617,440	617,440
Årets avskrivninger	0	321,396	321,396

Selskapet benytter lineære avskrivninger for alle varige driftsmidler. Den økonomiske levetiden for driftsmidlene er beregnet til:

* Maskiner og inventar	3-15 år
* Bygningsmessig anlegg	5 år

#### NOTE 4 SKATT

	2022	2021
<b>Årets skattekostnad består av:</b>		
Betalbar skatt (22%)	101,482	755,332
Skatteeffekt av avgitt konsernbidrag	79,305	64,840
Skattekostnad	180,787	820,172
<b>Utsatt skatt:</b>		
Netto midlertidige forskjeller pr. 31.12.	-1,263,818	-1,597,047

I henhold til GRS for små foretak velges å unnlate å balanseføre utsatt skattefordel.

#### NOTE 5 EGENKAPITAL

	Aksje- kapital	Annen egenkapital	Sum
Egenkapital pr 01.01	900,000	7,657,025	8,557,025
Ordinært utbytte	0	-4,000,000	-4,000,000
Avsatt konsernbidrag	0	-281,172	-281,172
Årets resultat	0	13,985,787	13,985,787
Egenkapital pr 31.12	900,000	17,361,640	18,261,640



## NOTER TIL REGNSKAPET FOR 2022

### HRC Europe AS

#### NOTE 6 FORDRINGER OG GJELD

Fordringer med forfall senere enn ett år	2022	2021
Fordring HRC DK	347,161	296,535
Mellomværende HRC USA	0	0
Sum	347,161	296,535

#### NOTE 7 BETALINGSMIDLER

Av totale bankinnskudd er kr 413 379 bundet til betaling av skyldig skattetrekk. Tilsvarende tall for 2021 er kr 2 428 099.

#### NOTE 8 AKSJEKAPITAL

Aksjekapitalen er fordelt på 2 250 aksjer pålydende kr 400.  
Alle aksjer har like rettigheter.

Selskapet har følgende aksjonærer:

	Antall	
Metalock Industrier AS <sup>1)</sup>	2,250	100%

1) Daglig leder Lisette Lyngaaas Berg eier indirekte 33,3 % via sitt selskap Positivus AS  
Christian Lyngaaas Dahl eier 33,3% av selskapet





## Posteringsdokumentasjon

### Posteringer

Klient HRC EUROPE AS  
Fødsels-/org nr 922 875 243

Dato	Tekst	Beløp	Debet	Kredit
<b>Tilleggsposteringer</b>				
T1 agio korreksjoner				
31.12.2022	agio USA	57 235,40	1563 HRC USA	8060 Valutagevinst (agio)
31.12.2022	agio Canada	209 176,59	2260 HRC Canada	8060 Valutagevinst (agio)
<b>Disponeringer</b>				
D6 Disponeringer				
31.12.2022	Betalbar skatt	101 482,00	8300 BETALBAR SKATT	2500 Betalbar skatt, ikke utilignet
31.12.2022	Avsatt utbytte	4 000 000,00	8920 Avs. utbytte/renter/grunn	2800 Avsatt utbytte
31.12.2022	Overført til annen egenkapital	9 704 614,58	8960 OVERFØRINGER ANNEN EGENKAPITAL	2050 Annen egenkapital
<b>Konsernbidrag</b>				
K1 Konsernbidrag til Metalock Industrier AS				
31.12.2022	Annen egenkapital	281 172,00	8935 AVSATT KONSERNBIDRAG	
31.12.2022	Skattekostnad i resultatregnskapet	79 305,00	8304 SKATT AV KONSERNBIDRAG	
31.12.2022	Skyldig konsernbidrag	360 477,00		2921 Skyldig konsernbidrag

Vi bekrefter herved at ovennevnte posteringer er utført på bakgrunn av instruks fra oss.

Lierstranda, 30.06.2023

Lisette Lyngaas Berg

Maestro Arvsoppgjør

HRC EUROPE AS





Kontonr	Kontobetegnelse	Foreløpig 2022	Oppgjørsposter 2022	Endelig 2022	Saldo 2021
3091	Opplyent inntekt	15 066,56	0,00	15 066,56	590 512,64
3100	Salgsinntekt handelsvarer avgiftsfri	-9 306 052,27	0,00	-9 306 052,27	-10 249 096,77
3900	Annen driftsrelatert inntekt, avgiftspli	-453 515,00	0,00	-453 515,00	-473 542,50
4000	Innkjøp av råvarer og halvfabrikata n	2 628 131,83	0,00	2 628 131,83	2 966 677,23
4001	Jern/stål	14 874 213,94	0,00	14 874 213,94	8 664 101,23
4010	Innkjøp varer utland	1 863 893,18	0,00	1 863 893,18	1 350 084,47
4011	Innkjøp stål utland	9 120 817,55	0,00	9 120 817,55	8 356 036,90
4060	Frakt, toll og spedisjon	984 039,46	0,00	984 039,46	791 599,70
4061	Frakt, toll og spedisjon (Middels)	524,23	0,00	524,23	3 664,91
4070	varer periodisering	-201 391,19	0,00	-201 391,19	0,00
4090	Beholdningsendring	-4 723 841,37	0,00	-4 723 841,37	-373 464,00
4160	Frakt, toll og spedisjon, utland	188 339,41	0,00	188 339,41	188 727,22
4500	Frømedytelser og underentreprise	831 443,20	0,00	831 443,20	1 022 256,00
4515	Kvalitetssikring produkter	557 051,50	0,00	557 051,50	0,00
5000	Lønn til ansatte	6 824 251,22	0,00	6 824 251,22	7 687 375,62
5010	Fastlønn	3 612 467,57	0,00	3 612 467,57	7 545 557,80
5040	Avsatt feriepengar	1 314 466,47	0,00	1 314 466,47	1 418 218,21
5210	Fri telefon	17 568,00	0,00	17 568,00	17 568,00
5280	Annen fordel i arbeidsforhold	1 928,60	0,00	1 928,60	62,00
5290	Motkonto	-281,60	0,00	-281,60	-62,00
5330	Godtgjørelse til styre- og bedriftsfors:	25 000,00	0,00	25 000,00	25 000,00
5381	Pensjonsordning	0,00	0,00	0,00	245 634,00
5390	Motkonto	0,00	0,00	0,00	-245 634,00
5400	Arbeidsgiveravgift	1 493 452,44	0,00	1 493 452,44	2 193 650,60
5410	Avs.arbavg.feriep	185 339,75	0,00	185 339,75	199 968,76
5500	Annen personalkostnad	11 000,00	0,00	11 000,00	21 850,00
5801	Permisjon/Sykkelønn	-130 253,00	0,00	-130 253,00	12 939,00
5900	Gaver til ansatte	103 967,50	0,00	103 967,50	54 581,50
5910	Kantinekostnader	26 720,36	0,00	26 720,36	22 876,10
5915	Andre Sos utgifter	30 287,00	0,00	30 287,00	76 351,28
5945	Innskuddspensjon	303 154,72	0,00	303 154,72	306 387,37
6010	Avskrivning på transportmidler, mask	321 396,00	0,00	321 396,00	418 858,00
6200	Elektrisitet	982 393,21	0,00	982 393,21	458 339,92
6210	Gass	18 333,60	0,00	18 333,60	15 074,40
6260	Vann	5 161,30	0,00	5 161,30	7 366,60
6300	Leie lokaler	1 299 590,00	0,00	1 299 590,00	1 275 300,00
6301	Vakthold	12 648,00	0,00	12 648,00	14 017,00
6320	Renovasjon, vann, avløp mv.	82 741,76	0,00	82 741,76	60 319,16
6361	Renseri	65 583,88	0,00	65 583,88	69 338,91
6400	Leie maskiner	0,00	0,00	0,00	3 500,00
6401	Leie maskiner Grinholmen	120 000,00	0,00	120 000,00	225 000,00
6430	Leie andre kontormaskiner	22 186,00	0,00	22 186,00	21 696,40
6450	Data/software	484 130,98	0,00	484 130,98	357 728,24
6540	Inventar	4 000,00	0,00	4 000,00	22 493,20
6545	Uteplass	62 200,40	0,00	62 200,40	82 932,30
6560	Rekvisita	11 949,72	0,00	11 949,72	25 181,51
6570	Arbeidsklær og verneutstyr	166 088,40	0,00	166 088,40	207 950,30
6600	Reparasjon og vedlikehold bygninger	160 666,00	0,00	160 666,00	3 061,70
6620	Reparasjon og vedlikehold utstyr	59 054,09	0,00	59 054,09	13 034,72
6700	Revisjons- og regnskapshonorarer	128 480,00	0,00	128 480,00	102 100,00
6710	Regnskapshonorar	12 906,40	0,00	12 906,40	10 412,80
6720	Honorarer for økonomisk og juridisk l	0,00	0,00	0,00	27 732,50
6725	Datakonsulent	834 924,90	0,00	834 924,90	841 830,00
6735	IT-konsulent	0,00	0,00	0,00	29 633,60
6790	TWI - Suport avgift	66 062,54	0,00	66 062,54	63 384,15
6800	Kontorrekvisita	32 014,87	0,00	32 014,87	39 929,09
6860	Møte, kurs, oppdatering o l	22 673,00	0,00	22 673,00	65 587,84
6900	Telefon	24 667,61	0,00	24 667,61	15 820,55
6901	Internett	7 275,00	0,00	7 275,00	14 550,00
6940	Porto	1 268,09	0,00	1 268,09	81,60
7000	Drivstoff	39 866,56	0,00	39 866,56	29 255,73
7003	Pickup	-2 020,00	0,00	-2 020,00	11 795,20



Kontonr	Kontobetegnelse	Foreløpig 2022	Oppgjørsposter 2022	Endelig 2022	Saldo 2021
7005	Truck	41 890,60	0,00	41 890,60	16 305,80
7020	Vedlikehold	252 471,22	0,00	252 471,22	250 158,52
7040	Forsikring og avgifter	2 000,00	0,00	2 000,00	0,00
7110	Km.g.<9000	4 145,90	0,00	4 145,90	5 327,75
7140	Reisekostnad, ikke oppgavepliktig	67 749,66	0,00	67 749,66	12 562,08
7141	REISE/U/OVERNATTING	464,00	0,00	464,00	0,00
7190	Parkering	660,29	0,00	660,29	0,00
7320	Reklamekostnad	399 638,12	0,00	399 638,12	536 625,39
7321	MARKEDSFØRING	138 403,84	0,00	138 403,84	0,00
7400	Kontingenter, fradragsberettiget	16 730,00	0,00	16 730,00	15 950,00
7410	Kontingenter, ikke fradragsberettiget	0,00	0,00	0,00	2 499,00
7500	Forsikringspremie	209 953,00	0,00	209 953,00	200 823,80
7550	Garantikostnad	6 400,00	0,00	6 400,00	0,00
7560	Servicekostnader	13 131,83	0,00	13 131,83	0,00
7635	Kvaliteissikring	17 065,00	0,00	17 065,00	267 938,90
7746	Øreavrundning, avgiftsfritt	5,25	0,00	5,25	3,11
7770	Bank og kortgebyrer	27 496,80	0,00	27 496,80	30 858,60
7780	Renter og gebyrer inkasso	22 853,34	0,00	22 853,34	40 193,27
7790	Diverse kostnader	651,33	0,00	651,33	1 078,00
7830	Tap på fordringer	0,00	0,00	0,00	-3 364,73
8015	Utbytte utland DS skattefritt	-13 413 577,03	0,00	-13 413 577,03	0,00
8040	Renteinntekter, skattefrie	-414,00	0,00	-414,00	0,00
8050	Annen renteinntekt	-204 396,96	0,00	-204 396,96	-86 363,89
8060	Valutagevinst (agio)	-1 376 050,15	-266 411,99	-1 642 462,14	-606 272,12
8150	Annen rentekostnad	635 356,45	0,00	635 356,45	377 302,01
8151	RENTEUTG. AKSJONÆRER	0,00	0,00	0,00	242 090,33
8160	Valutatap (disagio)	963 492,11	0,00	963 492,11	840 457,56
8300	BETALBAR SKATT	0,00	101 482,00	101 482,00	755 332,00
8304	SKATT AV KONSERNBIDRAG	0,00	79 305,00	79 305,00	64 840,00
8920	Avs. utb/kjøpeutb/renter grunn	0,00	4 000 000,00	4 000 000,00	3 000 000,00
8922	Tilleggsutbytte	0,00	0,00	0,00	8 400 000,00
8935	AVSATT KONSERNBIDRAG	0,00	281 172,00	281 172,00	229 886,00
8960	OVERFØRINGER ANNEN EGENKA	0,00	9 704 614,58	9 704 614,58	0,00
8961	Overføringer fra annen egenkapital	0,00	0,00	0,00	-8 674 160,43
		<b>0,00</b>	<b>0,00</b>	<b>0,00</b>	<b>-0,12</b>
<b>Sammendrag</b>					
1050	- 1950	40 460 651,10	57 235,40	40 517 886,50	32 044 846,13
2000	- 2980	-26 560 489,51	-13 957 396,99	-40 517 886,50	-32 044 846,25
3000	- 3900	-46 714 815,27	0,00	-46 714 815,27	-53 005 384,27
4000	- 4990	26 123 221,74	0,00	26 123 221,74	22 969 683,66
5000	- 5945	13 819 069,03	0,00	13 819 069,03	19 582 324,24
6000	- 6941	5 008 395,75	0,00	5 008 395,75	4 492 254,49
7000	- 7839	1 259 556,74	0,00	1 259 556,74	1 418 010,42
8015	- 8990	-13 395 589,58	13 900 161,59	504 572,01	4 543 111,46
		<b>0,00</b>	<b>0,00</b>	<b>0,00</b>	<b>-0,12</b>