



ÅRSREGNSKAPET FOR REGNSKAPSÅRET 2023 - GENERELL INFORMASJON

Enheten

Organisasjonsnummer: 952 430 475
Organisasjonsform: Aksjeselskap
Foretaksnavn: BLOKJEMI NORGE AS
Forretningsadresse: Øvrebø Industriområde 13
4715 ØVREBØ

Regnskapsår

Årsregnskapets periode: 01.01.2023 - 31.12.2023

Konsern

Morselskap i konsern: Nei

Regnskapsregler

Regler for små foretak benyttet: Ja
Benyttet ved utarbeidelsen av årsregnskapet til selskapet: Regnskapslovens alminnelige regler

Årsregnskapet fastsatt av kompetent organ

Bekreftet av representant for selskapet: Rolf Leo Waage Nilsen
Dato for fastsettelse av årsregnskapet: 14.06.2024

Grunnlag for avgivelse

År 2023: Årsregnskapet er elektronisk innlevert
År 2022: Tall er hentet fra elektronisk innlevert årsregnskap fra 2023

Det er ikke krav til at årsregnskapet m.v. som sendes til Regnskapsregisteret er undertegnet. Kontrollen på at dette er utført ligger hos revisor/enhetens øverste organ. Sikkerheten ivaretas ved at innsender har rolle/rettighet for innsending av årsregnskapet via Altinn, og ved at det bekreftes at årsregnskapet er fastsatt av kompetent organ.

Brønnøysundregistrene, 28.05.2025



Resultatregnskap

Beløp i: NOK	Note	2023	2022
RESULTATREGNSKAP			
Inntekter			
Salgsinntekt		23 524 510	18 944 662
Annen driftsinntekt		6 269	56 500
Sum inntekter		23 530 779	19 001 162
Kostnader			
Varekostnad		14 594 573	11 672 773
Lønnskostnad	2	4 866 554	5 229 844
Avskrivning av driftsmidler og immaterielle eiendeler	3	168 000	189 000
Annen driftskostnad	2	3 290 851	3 472 699
Sum kostnader		22 919 978	20 564 316
Driftsresultat		610 801	-1 563 154
Finansinntekter og finanskostnader			
Annen renteinntekt		2 345	3
Annen finansinntekt		32 262	14 530
Sum finansinntekter		34 606	14 533
Annen rentekostnad		229 155	153 943
Annen finanskostnad		60 800	60 441
Sum finanskostnader		289 955	214 384
Netto finans		-255 349	-199 851
Ordinært resultat før skattekostnad		355 452	-1 763 005
Skattekostnad på resultat	4		
Ordinært resultat etter skattekostnad		355 452	-1 763 005
Årsresultat		355 452	-1 763 005
Årsresultat etter minoritetsinteresser		355 452	-1 763 005
Totalresultat		355 452	-1 763 005



Resultatregnskap

Beløp i: NOK	Note	2023	2022
Overføringer og disponeringer			
Avsatt til annen egenkapital		355 452	
Overført fra annen egenkapital			-1 763 005
Sum overføringer og disponeringer		355 452	-1 763 005



Balanse

Beløp i: NOK	Note	2023	2022
BALANSE - EIENDELER			
Anleggsmidler			
Immaterielle eiendeler			
Utsatt skattefordel	4		
Varige driftsmidler			
Tomter, bygninger o.a. fast eiendom	3, 8	2 816 000	2 900 000
Maskiner og anlegg	3, 8		
Skip og flytende installasjoner	3		
Driftsløsøre, inventar o.a. utstyr	3, 8	68 000	152 000
Sum varige driftsmidler	3	2 884 000	3 052 000
Finansielle anleggsmidler			
Investeringer i aksjer og andeler		5 000	5 000
Sum finansielle anleggsmidler		5 000	5 000
Sum anleggsmidler		2 889 000	3 057 000
Omløpsmidler			
Varer			
Sum varer	8	7 238 609	7 797 436
Fordringer			
Kundefordringer	8	2 225 133	1 299 692
Andre kortsiktige fordringer	2	491 564	51 812
Sum fordringer		2 716 697	1 351 503
Bankinnskudd, kontanter og lignende			
Bankinnskudd, kontanter o.l.	5, 8	294 039	458 733
Sum bankinnskudd, kontanter og lignende		294 039	458 733
Sum omløpsmidler		10 249 344	9 607 673
SUM EIENDELER		13 138 344	12 664 673



Balanse

Beløp i: NOK	Note	2023	2022
BALANSE - EGENKAPITAL OG GJELD			
Egenkapital			
Innskutt egenkapital			
Aksjekapital	6	100 000	100 000
Sum innskutt egenkapital		100 000	100 000
Opptjent egenkapital			
Annen egenkapital		5 171 314	4 815 862
Sum opptjent egenkapital		5 171 314	4 815 862
Sum egenkapital	7	5 271 314	4 915 862
Gjeld			
Langsiktig gjeld			
Utsatt skatt	4		
Annen langsiktig gjeld			
Gjeld til kredittinstitusjoner	8		
Sum langsiktig gjeld		0	0
Kortsiktig gjeld			
Gjeld til kredittinstitusjoner	8	3 298 240	3 916 029
Leverandørgjeld		1 762 665	2 125 067
Betalbar skatt	4		
Skyldig offentlige avgifter		934 869	859 848
Annen kortsiktig gjeld	2	1 871 256	847 866
Sum kortsiktig gjeld		7 867 030	7 748 811
Sum gjeld		7 867 030	7 748 811
SUM EGENKAPITAL OG GJELD		13 138 344	12 664 673



Brønnøysundregistrene

ÅRSREGNSKAP FOR REGNSKAPSÅRET 2023 - GENERELL INFORMASJON

Journalnummer: 2024 519991

Enheten

Organisasjonsnummer: 952 430 475
Organisasjonsform: Aksjeselskap
Foretaksnavn: BLOKJEMI NORGE AS
Forretningsadresse: Øvrebø Industriområde 13
4715 ØVREBØ

Regnskapsår

Årsregnskapets periode: 01.01.2023 - 31.12.2023

Konsern

Morselskap i konsern: Nei

Regnskapsregler

Regler for små foretak benyttet: Ja
Benyttet ved utarbeidelsen av
årsregnskapet til selskapet: Regnskapslovens alminnelige regler

Årsregnskapet fastsatt av kompetent organ

Bekreftet av representant for selskapet: Rolf Leo Waage Nilsen
Dato for fastsettelse av årsregnskapet: 14.06.2024

Revisjon

Ekstern autorisert regnskapsfører har i løpet av regnskapsåret bistått ved den løpende regnskapsføringen eller utført andre tjenester for selskapet enn å utarbeide årsregnskapet: Ja

Grunnlag for avgivelse

År 2023: Årsregnskap er elektronisk innlevert.
År 2022: Tall er hentet fra elektronisk innlevert årsregnskap fra 2023.

Det er ikke krav til at årsregnskapet m.v. som sendes til Regnskapsregisteret er undertegnet. Kontrollen på at dette er utført ligger hos revisor/enhetens øverste organ. Sikkerheten ivaretas ved at innsender har rolle/rettighet for innsending av årsregnskapet via Altinn, og ved at det bekreftes at årsregnskapet er fastsatt av kompetent organ.

Brønnøysundregistrene, 25.06.2024



Organisasjonsnr: 952 430 475
BIOKJEMI NORGE AS

RESULTATREGNSKAP

Beløp i: NOK	Note	2023	2022
RESULTATREGNSKAP			
Inntekter			
Salgsinntekt		23 524 510	18 944 662
Annen driftsinntekt		6 269	56 500
Sum inntekter		23 530 779	19 001 162
Kostnader			
Varekostnad		14 594 573	11 672 773
Lønnskostnad	2	4 866 554	5 229 844
Avskrivning av driftsmidler og immaterielle eiendeler	3	168 000	189 000
Annen driftskostnad	2	3 290 851	3 472 699
Sum kostnader		22 919 978	20 564 316
Driftsresultat		610 801	-1 563 154
Finansinntekter og finanskostnader			
Annen renteinntekt		2 345	3
Annen finansinntekt		32 262	14 530
Sum finansinntekter		34 606	14 533
Annen rentekostnad		229 155	153 943
Annen finanskostnad		60 800	60 441
Sum finanskostnader		289 955	214 384
Netto finans		-255 349	-199 851
Ordinært resultat før skattekostnad			
Skattekostnad på resultat	4	355 452	-1 763 005
Ordinært resultat etter skattekostnad		355 452	-1 763 005
Årsresultat		355 452	-1 763 005
Årsresultat etter minoritetsinteresser		355 452	-1 763 005
Totalresultat		355 452	-1 763 005
Overføringer og disponeringer			
Avsatt til annen egenkapital		355 452	
Overført fra annen egenkapital			-1 763 005
Sum overføringer og disponeringer		355 452	-1 763 005





Organisasjonsnr: 952 430 475
BIOKJEMI NORGE AS

BALANSE

Beløp i: NOK	Note	2023	2022
BALANSE - EIENDELER			
Anleggsmidler			
Immaterielle eiendeler			
Utsatt skattefordel	4		
Varige driftsmidler			
Tomter, bygninger o.a.			
fast eiendom	3, 8	2 816 000	2 900 000
Maskiner og anlegg	3, 8		
Skip og flytende installasjoner	3		
Driftsløsøre, inventar o. a. utstyr	3, 8	68 000	152 000
Sum varige driftsmidler	3	2 884 000	3 052 000
Finansielle anleggsmidler			
Investeringer i aksjer og andeler			
		5 000	5 000
Sum finansielle anleggsmidler		5 000	5 000
Sum anleggsmidler		2 889 000	3 057 000
Omløpsmidler			
Varer			
Sum varer	8	7 238 609	7 797 436
Fordringer			
Kundefordringer	8	2 225 133	1 299 692
Andre kortsiktige fordringer	2	491 564	51 812
Sum fordringer		2 716 697	1 351 503
Bankinnskudd, kontanter og lignende			
Bankinnskudd, kontanter o. l.			
	5, 8	294 039	458 733
Sum bankinnskudd, kontanter og lignende		294 039	458 733
Sum omløpsmidler		10 249 344	9 607 673
SUM EIENDELER		13 138 344	12 664 673

BALANSE - EGENKAPITAL OG GJELD

Egenkapital



Innskutt egenkapital			
Aksjekapital	6	100 000	100 000
Sum innskutt egenkapital		100 000	100 000
Opptjent egenkapital			
Annen egenkapital		5 171 314	4 815 862
Sum opptjent egenkapital		5 171 314	4 815 862
Sum egenkapital	7	5 271 314	4 915 862
Gjeld			
Langsiktig gjeld			
Utsatt skatt	4		
Annen langsiktig gjeld			
Gjeld til kredittinstitusjoner	8		
Sum langsiktig gjeld		0	0
Kortsiktig gjeld			
Gjeld til kredittinstitusjoner	8	3 298 240	3 916 029
Leverandørgjeld		1 762 665	2 125 067
Betalbar skatt	4		
Skyldig offentlige avgifter		934 869	859 848
Annen kortsiktig gjeld	2	1 871 256	847 866
Sum kortsiktig gjeld		7 867 030	7 748 811
Sum gjeld		7 867 030	7 748 811
SUM EGENKAPITAL OG GJELD		13 138 344	12 664 673



Organisasjonsnr: 952 430 475
BIOKJEMI NORGE AS

NOTEOPPLYSNINGER - SELSKAP - alle poster oppgitt i hele tall

Note
2

Antall årsverk i regnskapsåret
6.00

Sum Beløp

Balanseført verdi 31.12. Varige driftsmidler Immaterielle eiend.

Konsernregnskap

Morselskapet sitt navn

Forretningskontor for morselskapet

Begrunnelse for at datterselskap er utelatt fra konsolideringen

Samlet beløp - tilknyttet selskap Årets Fjorårets

Samlet beløp - foretak i samme konsern Årets Fjorårets

Samlet beløp - foretak i samme konsern Årets Fjorårets

Samlet beløp - felles kontrollert virksomhet Årets Fjorårets

Pantstillelse Beløp

Beholdning av egne aksjer Antall Pålydende Andel av aksjek.



Årsoppgjør 2023

for

Biokjemi Norge AS

Org.nr 952 430 475



Resultatregnskap			
Biokjemi Norge AS			
Driftsinntekter og driftskostnader	Note	2023	2022
Salgsinntekt		23 524 510	18 944 662
Annen driftsinntekt		6 269	56 500
Sum driftsinntekter		23 530 779	19 001 162
Varekostnad		14 594 573	11 672 773
Lønnskostnad	2	4 866 554	5 229 844
Avskrivning av driftsmidler og immaterielle eiendeler	3	168 000	189 000
Annen driftskostnad	2	3 290 851	3 472 699
Sum driftskostnader		22 919 978	20 564 316
Driftsresultat		610 801	-1 563 154
Finansinntekter og finanskostnader			
Annen renteinntekt		2 345	3
Annen finansinntekt		32 262	14 530
Annen rentekostnad		229 155	153 943
Annen finanskostnad		60 800	60 441
Resultat av finansposter		-255 349	-199 851
Resultat før skattekostnad		355 452	-1 763 005
Resultat		355 452	-1 763 005
Ekstraordinære inntekter og kostnader			
Årsresultat		355 452	-1 763 005
Overføringer			
Avsatt til annen egenkapital		355 452	0
Overført fra annen egenkapital		0	1 763 005
Sum overføringer		355 452	-1 763 005





Balanse			
Biokjemi Norge AS			
Eiendeler	Note	2023	2022
Anleggsmidler			
Varige driftsmidler			
Tomter, bygninger o.a. fast eiendom	3, 8	2 816 000	2 900 000
Driftsløsøre, inventar o.a. utstyr	3, 8	68 000	152 000
Sum varige driftsmidler	3	2 884 000	3 052 000
Finansielle anleggsmidler			
Investeringer i aksjer og andeler		5 000	5 000
Sum finansielle anleggsmidler		5 000	5 000
Sum anleggsmidler		2 889 000	3 057 000
Omløpsmidler			
Lager av varer og annen beholdning	8	7 238 609	7 797 436
Fordringer			
Kundefordringer	8	2 225 133	1 299 692
Andre kortsiktige fordringer	2	491 564	51 812
Sum fordringer		2 716 697	1 351 503
Investeringer			
Bankinnskudd, kontanter o.l.	5, 8	294 039	458 733
Sum omløpsmidler		10 249 344	9 607 673
Sum eiendeler		13 138 344	12 664 673




Balanse			
Biokjemi Norge AS			
Egenkapital og gjeld	Note	2023	2022
Innskutt egenkapital			
Aksjekapital	6	<u>100 000</u>	<u>100 000</u>
Sum innskutt egenkapital		100 000	100 000
Opptjent egenkapital			
Annen egenkapital		<u>5 171 314</u>	<u>4 815 862</u>
Sum opptjent egenkapital		5 171 314	4 815 862
Sum egenkapital	7	<u>5 271 314</u>	<u>4 915 862</u>
Gjeld			
Annen langsiktig gjeld			
Kortsiktig gjeld			
Gjeld til kredittinstitusjoner	8	3 298 240	3 916 029
Leverandørgjeld		1 762 665	2 125 067
Skyldig offentlige avgifter		934 869	859 848
Annen kortsiktig gjeld	2	<u>1 871 256</u>	<u>847 866</u>
Sum kortsiktig gjeld		7 867 030	7 748 811
Sum gjeld		<u>7 867 030</u>	<u>7 748 811</u>
Sum egenkapital og gjeld		<u>13 138 344</u>	<u>12 664 673</u>

Styret i Biokjemi Norge AS


Rolf Leo Waage Nilsen
Styrets leder


Richard Waage Nilsen
Styremedlem


Daniel Waage Nilsen
Styremedlem

Biokjemi Norge AS Side 4



Biokjemi Norge AS

Note 1 Regnskapsprinsipper

Årsregnskapet er satt opp i samsvar med regnskapsloven. Det er utarbeidet etter norske regnskapsstandarder. Regelverket for små foretak er benyttet. Årsregnskapet er avlagt under forutsetning om fortsatt drift.

Hovedregel for vurdering og klassifisering av eiendeler og gjeld

Eiendeler bestemt til varig eie eller bruk er klassifisert som anleggsmidler. Andre eiendeler er klassifisert som omløpsmidler. Fordringer som skal tilbakebetales innen et år er uansett klassifisert som omløpsmidler. Ved klassifisering av kortsiktig og langsiktig gjeld er analoge kriterier lagt til grunn.

Varige driftsmidler

Varige driftsmidler avskrives over forventet økonomisk levetid. Avskrivningene er som hovedregel fordelt lineært over antatt økonomisk levetid. Anleggsmidler vurderes til anskaffelseskost, men nedskrives til virkelig verdi når verdifallet forventes ikke å være forbigående. Anleggsmidler med begrenset økonomisk levetid avskrives planmessig.

Aksjer og andeler i datterselskap og tilknyttet selskap

Investeringer i datterselskap og tilknyttede selskap er vurdert etter kostmetoden da selskapets størrelse totalt sett er under maksimalgrensene for små foretak. Tilsvarende gjelder for eierandeler i felles kontrollert virksomhet.

Aksjer i andre selskaper (omløpsaksjer)

Aksjer som inngår i en handelsportefølje vurderes til virkelig verdi på balansedagen. Prinsippet erstatter laveste verdis prinsipp som tidligere ble benyttet. Andre omløpsaksjer vurderes til det laveste av gjennomsnittlig anskaffelseskost og virkelig verdi på balansedagen.

Fordringer

Kundefordringer og andre fordringer oppføres til pålydende etter fradrag for avsetning til forventet tap. Avsetning til tap gjøres på grunnlag av en individuell vurdering av de enkelte fordringene. I tillegg gjøres det for øvrige kundefordringer en uspesifisert avsetning for å dekke antatt tap.

Skatt

Skattekostnaden i resultatregnskapet omfatter både periodens betalbare skatt og endring i utsatt skatt. Utsatt skatt er beregnet med 22% på grunnlag av de midlertidige forskjeller som eksisterer mellom regnskapsmessige og skattemessige verdier, samt ligningsmessig underskudd til fremføring ved utgangen av regnskapsåret. Skatteøkende og skattereduserende midlertidige forskjeller som reverserer eller kan reversere i samme periode er utlignet og nettoført. Utsatt skatt på merverdier i forbindelse med oppkjøp av datterselskap blir ikke utlignet.



Biokjemi Norge AS

Note 2 Lønnskostnader, antall ansatte, godtgjørelser, lån til ansatte m.m.

Lønnskostnader	2023	2022
Lønninger	4 058 056	4 428 454
Arbeidsgiveravgift	590 024	635 318
Pensjonskostnader	79 765	59 924
Andre ytelser	138 709	106 148
Sum	4 866 554	5 229 844

Gjennomsnittlig antall ansatte: 6

Revisor

Kostnadsført revisjonshonorar for 2023 utgjør kr 27.000.
I tillegg kommer honorar for andre tjenester med kr 8.000.

Note 3 Anleggsmidler

	Bygninger og tomter	Maskiner og anlegg	Driftsløsøre, inventar ol.	Sum
Anskaffelseskost pr. 01.01.23	3 843 718	533 387	238 801	4 615 906
= Anskaffelseskost 31.12.23	3 843 718	533 387	238 801	4 615 906
Akkumulerte avskrivninger 31.12.23	1 027 718	479 387	224 801	1 731 906
= Bokført verdi 31.12.23	2 816 000	54 000	14 000	2 884 000
Årets ordinære avskrivninger	84 000	58 000	26 000	168 000
Økonomisk levetid	25-50 år	5 år	3-5 år	



Biokjemi Norge AS

Note 4 Skatt

Årets skattekostnad	2023	2022
Resultatført skatt på ordinært resultat:		
Betalbar skatt	0	0
Endring i utsatt skattefordel	0	0
Skattekostnad ordinært resultat	0	0
Skattepliktig inntekt:		
Resultat før skatt	355 452	-1 763 005
Permanente forskjeller	46 735	69 907
Endring i midlertidige forskjeller	44 679	63 404
Anvendelse av fremførbart underskudd	-446 865	0
Skattepliktig inntekt	0	-1 629 694
Betalbar skatt i balansen:		
Betalbar skatt på årets resultat	0	0
Sum betalbar skatt i balansen	0	0

Skatteeffekten av midlertidige forskjeller og underskudd til fremføring som har gitt opphav til utsatt skatt og utsatte skattefordeler, spesifisert på typer av midlertidige forskjeller

	2023	2022	Endring
Varige driftsmidler	-222 493	-177 815	44 678
Fordringer	-100 000	-100 000	0
Sum	-322 494	-277 815	44 679
Akkumulert fremførbart underskudd	-1 182 829	-1 629 694	-446 865
Inngår ikke i beregningen av utsatt skatt	1 505 323	1 909 644	404 322
Grunnlag for utsatt skattefordel	0	2 135	2 135
Utsatt skattefordel (22 %)	0	470	470

I henhold til God regnskapsskikk for små foretak balanseføres ikke utsatt skattefordel.

Note 5 Bundne Midler

Det er bundne bankinnskudd for dekning av skattetrekk med kr 249.593 pr 31.12.



Biokjemi Norge AS

Note 6 Aksjonærtabell

Aksjekapitalen i Biokjemi Norge AS pr. 31.12 består av følgende aksjeklasser:

	Antall	Pålydende	Bokført
Ordinære-aksjer	100	1 000,00	100 000,00
Sum	100	1 000,00	100 000,00

Eierstruktur

De største aksjonærene i % pr. 31.12 var:

	Ordinære	Eierandel
Rolf Leo Waage Nilsen	50	50,0
Richard Waage Nilsen	10	10,0
Daniel Waage Nilsen	40	40,0
Totalt antall aksjer	100	100,0
Sum >1% eierandel	100	100,0
Sum øvrige	0	0,0

Daniel Waage Nilsen er daglig leder. Rolf Leo Waage Nilsen er styrets leder.

Note 7 Endringer i egenkapital

	Aksjekapital	Innbetalt overkurs	Annen egenkapital	Sum egenkapital
Egenkapital pr. 01.01	100 000	0	4 815 862	4 915 862
Årets resultat	0	0	355 452	355 452
Andre endr./ekstraord.utb			0	0
Avsatt utbytte			0	0
Egenkapital pr. 31.12	100 000	0	5 171 314	5 271 314

Note 8 Pantstillelser og garantier m.v.

Som sikkerhet for lån i banken, samt for kassekreditt med limit kr 4.000.000 (brukt kr 3.298.240), er det stilt pant i eiendom som selskapet eier. I tillegg er det stilt sikkerhet med pant i driftstilbehør, varelager og kundefordringer. Det er ellers ingen garantiansvar.



UAVHENGIG REVISORS BERETNING

Til generalforsamlingen i Biokjemi Norge AS

Uttalelse om revisjonen av årsregnskapet

Konklusjon

Vi har revidert årsregnskapet for Biokjemi Norge AS, som viser et overskudd på kr 355.452. Årsregnskapet består av balanse per 31. desember 2023, resultatregnskap for regnskapsåret avsluttet per denne datoen og noter til årsregnskapet, herunder et sammendrag av viktige regnskapsprinsipper.

Etter vår mening

- oppfyller årsregnskapet gjeldende lovkrav, og
- gir årsregnskapet et rettviseende bilde av selskapets finansielle stilling per 31. desember 2023 og av dets resultater for regnskapsåret avsluttet per denne datoen i samsvar med regnskapslovens regler og god regnskapsskikk i Norge.

Grunnlag for konklusjonen

Vi har gjennomført revisjonen i samsvar med International Standards on Auditing (ISA-ene). Våre oppgaver og plikter i henhold til disse standardene er beskrevet nedenfor under Revisors oppgaver og plikter ved revisjonen av årsregnskapet. Vi er uavhengige av selskapet i samsvar med kravene i relevante lover og forskrifter i Norge og International Code of Ethics for Professional Accountants (inkludert internasjonale uavhengighetsstandarder) utstedt av International Ethics Standards Board for Accountants (IESBA-reglene), og vi har overholdt våre øvrige etiske forpliktelser i samsvar med disse kravene. Innhentet revisjonsbevis er etter vår vurdering tilstrekkelig og hensiktsmessig som grunnlag for vår konklusjon.

Styrets ansvar for årsregnskapet

Styret (ledelsen) er ansvarlig for å utarbeide årsregnskapet og for at det gir et rettviseende bilde i samsvar med regnskapslovens regler og god regnskapsskikk i Norge. Ledelsen er også ansvarlig for slik intern kontroll som den finner nødvendig for å kunne utarbeide et årsregnskap som ikke inneholder vesentlig feilinformasjon, verken som følge av misligheter eller utilsiktede feil.

Ved utarbeidelsen av årsregnskapet må ledelsen ta standpunkt til selskapets evne til fortsatt drift og opplyse om forhold av betydning for fortsatt drift. Forutsetningen om fortsatt drift skal legges til grunn for årsregnskapet så lenge det ikke er sannsynlig at virksomheten vil bli avviklet.

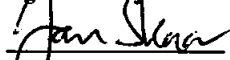
Revisors oppgaver og plikter ved revisjonen av årsregnskapet

Vårt mål er å oppnå betryggende sikkerhet for at årsregnskapet som helhet ikke inneholder vesentlig feilinformasjon, verken som følge av misligheter eller utilsiktede feil, og å avgi en revisjonsberetning som inneholder vår konklusjon. Betryggende sikkerhet er en høy grad av sikkerhet, men ingen garanti for at en revisjon utført i samsvar med ISA-ene, alltid vil avdekke vesentlig feilinformasjon. Feilinformasjon kan oppstå som følge av misligheter eller utilsiktede feil. Feilinformasjon er å anse som vesentlig dersom den enkeltvis eller samlet med rimelighet kan forventes å påvirke de økonomiske beslutningene som brukerne foretar på grunnlag av årsregnskapet.

For revisors oppgaver og plikter se: <https://revisorforeningen.no/om-revisjon/revisjonsberetning-revisors-oppgaver-og-plikter/>

Kristiansand, den 14. juni 2024

Agder Revisjon AS



Jan Skaar
Statsautorisert revisor

Besøksadresse: Ægirsvei 10, Kristiansand
telefon: 95 98 57 00

Postadresse: Postboks 1617 Lundsiden, 4688 Kristiansand
org.nr 991 163 905 MVA

Medlemmer av Den norske Revisorforening (DnR)

Medlemmer av Regnskap Norge