



ÅRSREGNSKAPET FOR REGNSKAPSÅRET 2020 - GENERELL INFORMASJON

Enheten

Organisasjonsnummer:	988 844 322
Organisasjonsform:	Aksjeselskap
Foretaksnavn:	TVIST 1 AS
Forretningsadresse:	Karenslyst allé 4 0278 OSLO

Regnskapsår

Årsregnskapets periode:	01.01.2020 - 31.12.2020
-------------------------	-------------------------

Konsern

Mørselskap i konsern:	Ja
Konsernregnskap lagt ved:	Ja

Regnskapsregler

Regler for små foretak benyttet:	Nei
Benyttet ved utarbeidelsen av årsregnskapet til selskapet:	Regnskapslovens alminnelige regler
Benyttet ved utarbeidelsen av årsregnskapet til konsernet:	Regnskapslovens alminnelige regler

Årsregnskapet fastsatt av kompetent organ

Bekreftet av representant for selskapet:	Jan Ole Stangeland
Dato for fastsettelse av årsregnskapet:	30.06.2021

Grunnlag for avgivelse

År 2020: Årsregnskapet er elektronisk innlevert
År 2019: Tall er hentet fra elektronisk innlevert årsregnskap fra 2020

Det er ikke krav til at årsregnskapet m.v. som sendes til Regnskapsregisteret er undertegnet. Kontrollen på at dette er utført ligger hos revisor/enhetens øverste organ. Sikkerheten ivaretas ved at innsender har rolle/rettighet for innsending av årsregnskapet via Altinn, og ved at det bekreftes at årsregnskapet er fastsatt av kompetent organ.

Brønnøysundregistrene, 04.08.2022



Resultatregnskap

Beløp i: NOK	Note	2020	2019
RESULTATREGNSKAP			
Kostnader			
Lønnskostnad		660 600	684 600
Andre driftskostnader	6	282 813	271 875
Sum kostnader		943 413	956 475
Driftsresultat		-943 413	-956 475
Finansinntekter og finanskostnader			
Renteinntekt fra foretak i samme konsern		8 415 120	8 635 332
Annen renteinntekt		317 689	273 308
Andre finansinntekter		31 854 353	31 791 176
Sum finansinntekter		40 587 162	40 699 816
Annen rentekostnad		6 227 395	6 468 336
Andre finanskostnader		1 935 990	2 440 306
Sum finanskostnader		8 163 386	8 908 642
Netto finans		32 423 777	31 791 174
Ordinært resultat før skattekostnad		31 480 364	30 834 699
Skattekostnad på ordinært resultat	5	523 804	381 821
Ordinært resultat etter skattekostnad		30 956 560	30 452 878
Årsresultat		30 956 560	30 452 878
Årsresultat etter minoritetsinteresser		30 956 560	30 452 878
Totalresultat		30 956 560	30 452 878
Overføringer og disponeringer			
Avsatt til annen egenkapital		30 956 560	30 452 878
Sum overføringer og disponeringer		30 956 560	30 452 878



Balanse

Beløp i: NOK	Note	2020	2019
BALANSE - EIENDELER			
Anleggsmidler			
Immaterielle eiendeler			
Finansielle anleggsmidler			
Investering i datterselskap	2	68 816 774	68 816 774
Lån til foretak i samme konsern		613 226 201	273 456 729
Sum finansielle anleggsmidler		682 042 975	342 273 503
Sum anleggsmidler		682 042 975	342 273 503
Omløpsmidler			
Varer			
Fordringer			
Andre kortsiktige fordringer		30 000 000	30 000 000
Sum fordringer		30 000 000	30 000 000
Bankinnskudd, kontanter og lignende			
Bankinnskudd, kontanter o.l		3 321 770	61 864 664
Sum bankinnskudd, kontanter og lignende		3 321 770	61 864 664
Sum omløpsmidler		33 321 770	91 864 664
SUM EIENDELER		715 364 745	434 138 167
BALANSE - EGENKAPITAL OG GJELD			
Egenkapital			
Innskutt egenkapital			
Aksjekapital 0 aksjer à kr. 0	3	540 000	540 000
Overkurs		64 699 882	64 699 882
Sum innskutt egenkapital		65 239 882	65 239 882
Opptjent egenkapital			



Balanse

Beløp i: NOK	Note	2020	2019
Annen egenkapital		198 709 691	167 753 131
Sum opptjent egenkapital		198 709 691	167 753 131
Sum egenkapital	4	263 949 573	232 993 013
Gjeld			
Langsiktig gjeld			
Utsatt skatt		198 000	198 000
Sum avsetninger for forpliktelser		198 000	198 000
Annen langsiktig gjeld			
Gjeld til kredittinstitusjoner		450 000 000	200 000 000
Sum annen langsiktig gjeld		450 000 000	200 000 000
Sum langsiktig gjeld		450 198 000	200 198 000
Kortsiktig gjeld			
Leverandørgjeld		82 813	54 375
Betalbar skatt	5	523 804	381 821
Annen kortsiktig gjeld		610 556	510 958
Sum kortsiktig gjeld		1 217 173	947 154
Sum gjeld		451 415 173	201 145 154
SUM EGENKAPITAL OG GJELD		715 364 745	434 138 167



Konsernets resultatregnskap

Beløp i: NOK	Note	2020	2019
RESULTATREGNSKAP			
Inntekter			
Leieinntekter		173 966 926	161 953 415
Salgsinntekt		13 345 698 887	11 001 463 190
Annen driftsinntekt		93 818 722	530 691 922
Sum inntekter	14	13 613 484 535	11 694 108 527
Kostnader			
Varekostnad		10 509 831 663	8 919 305 702
Lønnskostnad	2, 16	1 181 489 562	1 150 786 879
Avskrivning av driftsmidler og imm. eiendeler	1	301 562 145	394 227 921
Nedskrivning av varige driftsmidler og immaterielle eiendeler	1	13 347 602	108 957 734
Annen driftskostnad	2	1 215 077 076	1 007 370 696
Sum kostnader		13 221 308 048	11 580 648 932
Driftsresultat		392 176 487	113 459 595
Finansinntekter og finanskostnader			
Inntekt på investering i tilknyttet selskap	5	957 724 628	659 365 425
Annen renteinntekt	3	18 254 803	19 803 133
Annen finansinntekt	3	53 747 825	203 011 374
Sum finansinntekter		1 029 727 256	882 179 931
Verdireduksjon markedsbaserte omløpsmidler	3	53 988 448	-45 453
Nedskrivning av andre finansielle anleggsmidler	3		
Annen rentekostnad	3	203 114 127	263 614 598
Annen finanskostnad	3	196 304 159	85 562 475
Sum finanskostnader		453 406 734	349 131 620
Netto finans		576 320 522	533 048 312
Ordinært resultat før skattekostnad		968 497 008	646 507 906
Skattekostnad på ordinært resultat	6	3 160 653	-847 820
Ordinært resultat etter skattekostnad		965 336 355	647 355 727
Årsresultat		965 336 355	647 355 727



Konsernets resultatregnskap

Beløp i: NOK	Note	2020	2019
Minoritetsinteresser		876 959 021	582 174 766
Årsresultat etter minoritetsinteresser		88 377 334	65 180 961
Totalresultat		88 377 334	65 180 961
Overføringer og disponeringer			
Avsatt til annen egenkapital		88 377 334	65 180 960
Sum overføringer og disponeringer		88 377 334	65 180 960



Konsernets balanse

Beløp i: NOK	Note	2020	2019
BALANSE - EIENDELER			
Anleggsmidler			
Immaterielle eiendeler			
Andre Immaterielle eiendeler Komplet	1	59 917 119	54 975 578
Software Komplet	1	112 670 000	122 535 000
Goodwill	1	681 049 569	306 632 119
Sum immaterielle eiendeler		853 636 688	484 142 697
Varige driftsmidler			
Forretningsbygg		6 939 131 551	3 535 453 381
Andre anleggsmidler		630 438 089	629 210 173
Driftsløsøre, inventar o.a. utstyr		239 438 328	252 614 068
Sum varige driftsmidler	1, 13	7 809 007 968	4 417 277 622
Finansielle anleggsmidler			
Investeringer i tilknyttet selskap	5	13 029 326 916	12 675 866 895
Lån til tilknyttet selskap og felles kontrollert virksomhet	8	171 568 688	123 797 354
Investeringer i aksjer og andeler	7	17 496 001	14 496 497
Obligasjoner	9	165 153 040	288 739 029
Netto pensjonsmidler, sikrede ytelser	16		
Sum finansielle anleggsmidler		13 383 544 644	13 102 899 774
Sum anleggsmidler		22 046 189 300	18 004 320 093
Omløpsmidler			
Varer			
Sum varer	13, 20	1 503 702 826	1 450 820 545
Fordringer			
Kundefordringer	13	980 883 964	830 525 022
Andre fordringer		846 874 939	473 476 261
Sum fordringer		1 827 758 904	1 304 001 284
Investeringer			
Markedsbaserte aksjer	12	1 600 629 048	1 473 461 402
Sum investeringer		1 600 629 048	1 473 461 402



Konsernets balanse

Beløp i: NOK	Note	2020	2019
Bankinnskudd, kontanter og lignende			
Bankinnskudd, kontanter o.l.	15	248 167 760	521 324 143
Sum bankinnskudd, kontanter og lignende		248 167 760	521 324 143
Sum omløpsmidler		5 180 258 537	4 749 607 373
SUM EIENDELER		27 226 447 837	22 753 927 466
BALANSE - EGENKAPITAL OG GJELD			
Egenkapital			
Innskutt egenkapital			
Aksjekapital	10	540 000	540 000
Sum innskutt egenkapital		540 000	540 000
Opptjent egenkapital			
Minoritetens andel		12 075 882 147	11 237 186 540
Annen egenkapital		1 473 706 781	1 302 802 219
Sum opptjent egenkapital		13 549 588 927	12 539 988 759
Sum egenkapital	10	13 550 128 927	12 540 528 759
Gjeld			
Langsiktig gjeld			
Pensjonsforpliktelser	2, 16	21 103 789	17 697 588
Utsatt skatt	6	596 905 246	116 171 032
Andre avsetninger for forpliktelser	21		
Sum avsetninger for forpliktelser		618 009 035	133 868 620
Annen langsiktig gjeld			
Obligasjonslån		1 289 599 999	526 500 000
Gjeld til kredittinstitusjoner	11, 13	8 751 502 765	6 362 227 882
Øvrig langsiktig gjeld	11	116 583 619	121 905 884
Sum annen langsiktig gjeld		10 157 686 384	7 010 633 766
Sum langsiktig gjeld		10 775 695 419	7 144 502 385



Konsernets balanse

Beløp i: NOK	Note	2020	2019
Kortsiktig gjeld			
Gjeld til kredittinstitusjoner	13	330 347 123	844 555 493
Leverandørgjeld		1 339 899 258	1 120 904 115
Betalbar skatt	6	9 112 742	1 505 351
Skyldig offentlige avgifter		326 808 098	269 876 969
Utbytte		270 000 000	270 000 000
Annen kortsiktig gjeld	19	624 456 269	562 054 393
Sum kortsiktig gjeld		2 900 623 491	3 068 896 321
Sum gjeld		13 676 318 910	10 213 398 707
SUM EGENKAPITAL OG GJELD		27 226 447 837	22 753 927 466



Munkedamsveien 45
Postboks 1704 Vika
0121 Oslo
www.bdo.no

Uavhengig revisors beretning

Til generalforsamlingen i Tvist 1 AS

Uttalelse om revisjonen av årsregnskapet

Konklusjon

Vi har revidert Tvist 1 AS sitt årsregnskap.

Årsregnskapet består av:

- Selskapsregnskapet, som består av balanse per 31. desember 2020, resultatregnskap og kontantstrømpoppstilling for regnskapsåret avsluttet per denne datoen og noter, herunder et sammendrag av viktige regnskapsprinsipper, og
- Konsernregnskapet, som består av balanse per 31. desember 2020, resultatregnskap og kontantstrømpoppstilling for regnskapsåret avsluttet per denne datoen og noter, herunder et sammendrag av viktige regnskapsprinsipper.

Etter vår mening:

- Er årsregnskapet avgitt i samsvar med lov og forskrifter
- Gir selskapsregnskapet et rettviseende bilde av den finansielle stillingen til Tvist 1 AS per 31. desember 2020 og av selskapets resultater og kontantstrømmer for regnskapsåret som ble avsluttet per denne datoen i samsvar med regnskapslovens regler og god regnskapsskikk i Norge
- Gir konsernregnskapet et rettviseende bilde av den finansielle stillingen til konsernet Tvist 1 AS per 31. desember 2020 og av konsernets resultater og kontantstrømmer for regnskapsåret som ble avsluttet per denne datoen i samsvar med regnskapslovens regler og god regnskapsskikk i Norge.

Grunnlag for konklusjonen

Vi har gjennomført revisjonen i samsvar med lov, forskrift og god revisjonsskikk i Norge, herunder de internasjonale revisjonsstandardene International Standards on Auditing (ISA-ene). Våre oppgaver og plikter i henhold til disse standardene er beskrevet i Revisors oppgaver og plikter ved revisjon av årsregnskapet. Vi er uavhengige av selskapet slik det kreves i lov og forskrift, og har overholdt våre øvrige etiske forpliktelser i samsvar med disse kravene. Etter vår oppfatning er innhentet revisjonsbevis tilstrekkelig og hensiktsmessig som grunnlag for vår konklusjon.

Annen informasjon

Ledelsen er ansvarlig for annen informasjon. Annen informasjon består av årsberetningen.

Vår uttalelse om revisjonen av årsregnskapet dekker ikke annen informasjon, og vi attesterer ikke den andre informasjonen.

I forbindelse med revisjonen av årsregnskapet er det vår oppgave å lese annen informasjon identifisert ovenfor med det formål å vurdere hvorvidt det foreligger vesentlig inkonsistens mellom annen informasjon og årsregnskapet, kunnskap vi har opparbeidet oss under revisjonen, eller hvorvidt den tilsynelatende inneholder vesentlig feilinformasjon.

Dersom vi, på bakgrunn av arbeidet vi har utført, konkluderer med at disse andre opplysningene inneholder vesentlig feilinformasjon, er vi pålagt å uttale oss om dette. Vi har ingenting å rapportere i så henseende.



Styret og daglig leders ansvar for årsregnskapet

Styret og daglig leder (ledelsen) er ansvarlig for å utarbeide årsregnskapet i samsvar med lov og forskrifter, herunder for at det gir et rettviseende bilde i samsvar med regnskapslovens regler og god regnskapsskikk i Norge. Ledelsen er også ansvarlig for slik intern kontroll som den finner nødvendig for å kunne utarbeide et årsregnskap som ikke inneholder vesentlig feilinformasjon, verken som følge av misligheter eller utilsiktede feil.

Ved utarbeidelsen av årsregnskapet må ledelsen ta standpunkt til selskapets og konsernets evne til fortsatt drift og opplyse om forhold av betydning for fortsatt drift. Forutsetningen om fortsatt drift skal legges til grunn for årsregnskapet så lenge det ikke er sannsynlig at virksomheten vil bli avvirket.

Revisors oppgaver og plikter ved revisjonen av årsregnskapet

Vårt mål er å oppnå betryggende sikkerhet for at årsregnskapet som helhet ikke inneholder vesentlig feilinformasjon, verken som følge av misligheter eller utilsiktede feil, og å avgi en revisjonsberetning som inneholder vår konklusjon. Betryggende sikkerhet er en høy grad av sikkerhet, men ingen garanti for at en revisjon utført i samsvar med lov, forskrift og god revisjonsskikk i Norge, herunder ISA-ene, alltid vil avdekke vesentlig feilinformasjon som eksisterer. Feilinformasjon kan oppstå som følge av misligheter eller utilsiktede feil. Feilinformasjon blir vurdert som vesentlig dersom den enkeltvis eller samlet med rimelighet kan forventes å påvirke økonomiske beslutninger som brukerne foretar basert på årsregnskapet.

For videre beskrivelse av revisors oppgaver og plikter vises det til:
<https://revisorforeningen.no/revisjonsberetninger>

Uttalelse om andre lovmessige krav

Konklusjon om årsberetningen

Basert på vår revisjon av årsregnskapet som beskrevet ovenfor, mener vi at opplysningene i årsberetningen om årsregnskapet, forutsetningen om fortsatt drift og forslaget til anvendelse av overskuddet er konsistente med årsregnskapet og i samsvar med lov og forskrifter.

Konklusjon om registrering og dokumentasjon

Basert på vår revisjon av årsregnskapet som beskrevet ovenfor, og kontrollhandlinger vi har funnet nødvendig i henhold til internasjonal standard for attestasjonsoppdrag (ISAE) 3000 «Attestasjonsoppdrag som ikke er revisjon eller forenklet revisorkontroll av historisk finansiell informasjon», mener vi at ledelsen har oppfylt sin plikt til å sørge for ordentlig og oversiktlig registrering og dokumentasjon av selskapets og konsernets regnskapsopplysninger i samsvar med lov og god bokføringsskikk i Norge.

BDO AS

Roger Telle-Hansen
statsautorisert revisor
(elektronisk signert)



PENNEO

Signaturene i dette dokumentet er juridisk bindende. Dokument signert med "Penneo™ - sikker digital signatur".
De signerende parter sin identitet er registrert, og er listet nedenfor.

"Med min signatur bekrefter jeg alle datoer og innholdet i dette dokument."

Roger Rostadmo Telle-Hansen

Partner

På vegne av: BDO AS

Serienummer: 9578-5992-4-2934763

IP: 188.95.xxx.xxx

2021-06-29 12:56:57Z



Penneo Dokumentnøkkel: JQTE0-E3377-5MMU2-CMJU-INV20-SS4KP

Dokumentet er signert digitalt, med **Penneo.com**. Alle digitale signatur-data i dokumentet er sikret og validert av den datamaskin-utregnede hash-verdien av det opprinnelige dokument. Dokumentet er låst og tids-stemplet med et sertifikat fra en betrodd tredjepart. All kryptografisk bevis er integrert i denne PDF, for fremtidig validering (hvis nødvendig).

Hvordan bekrefter at dette dokumentet er originalen?

Dokumentet er beskyttet av ett Adobe CDS sertifikat. Når du åpner dokumentet i

Adobe Reader, skal du kunne se at dokumentet er sertifisert av **Penneo e-signature service <penneo@penneo.com>**. Dette garanterer at innholdet i dokumentet ikke har blitt endret.

Det er lett å kontrollere de kryptografiske beviser som er lokalisert inne i dokumentet, med Penneo validator - <https://penneo.com/validate>



TVIST 1 AS

STYRETS ÅRSBERETNING FOR REGNSKAPSÅRET 2020

Virksomhetens art og tilholdssted

Selskapets virksomhet er investeringer i andre virksomheter. Selskapet driver sin virksomhet i Oslo.

Redegjørelse for årsregnskapet og fortsatt drift

Selskapet fikk et resultat etter skatt i 2020 på NOK 30.956.000. Styret foreslår at NOK 30.956.000 overføres til annen egenkapital. Selskapets netto kontantstrøm fra operasjonelle aktiviteter var NOK 31.226.000 og selskapets driftsresultat var NOK -944.000. Differansen mellom driftsresultat og netto kontantstrøm fra driften skyldes i hovedsak netto finansposter. Styret mener det er riktig å legge forutsetningen om fortsatt drift til grunn ved avleggelsen av årsregnskapet.

Konsernet fikk et resultat etter skatt i 2020 på NOK 965.336.000. Konsernets netto kontantstrøm fra operasjonelle aktiviteter var på NOK 599.640.000 og driftsresultatet for konsernet utgjorde NOK 392.176.000. Differansen mellom driftsresultat og netto kontantstrøm fra operasjonelle aktiviteter skyldes i hovedsak netto finansposter og ordinære avskrivninger.

Styret mener årsregnskapet gir et rettviseende bilde av Tvist 1 AS og konsernets eiendeler og gjeld, finansielle stilling og resultat. Utover det som fremgår av årsregnskapet, kjenner ikke styret til andre forhold som er relevant for bedømmelsen av selskapets finansielle stilling.

Styret vurderer selskapets og konsernets finansielle stilling som meget god. 2020 har vært preget av koronapandemien og det er fortsatt usikkerhet knyttet til utviklingen fremover. Veksten i konsernets driftsinntekter og driftsresultat i 2020 har trolig hatt en positiv påvirkning av koronapandemien da datterselskap har opplevd økt etterspørsel i enkelte kategorier.

Kredittrisiko

Tvist 1 AS har lav kredittrisiko da selskapet ikke har fordringer av vesentlig betydning. For konsernet er også risikoen for tap på fordringer vurdert som relativ lav, men risikoen kan øke ved en negativ utvikling i markedsforholdene.

Likviditetsrisiko

Selskapet og konsernet har solid egenkapital og gode likviditetsreserver for å møte eventuelt uforutsett finansiell uro.

Styret vurderer likviditeten i selskapet og konsernet som god, og det er ikke besluttet å innføre tiltak som endrer likviditetsrisiko. Konsernet har gode rutiner for innkreving av utestående fordringer.



Markedsrisiko

Markedsrisikoen for Tvist 1 AS er i hovedsak knyttet til den generelle utviklingen på Oslo Børs samt den generelle utviklingen i makroøkonomiske forhold. Konsernet opererer i markeder med sterk konkurranse og det vil alltid være en risiko for at dette kan påvirke selskapene i konsernet.

Hendelser etter balansedag og fremtidig utvikling

Etter utgangen av regnskapsåret er Komplett ASA børsnotert. Effekter av en børsnotering er ikke hensyntatt i regnskapet. Utover dette er det ikke inntruffet forhold etter årsskiftet som det ikke er tatt hensyn til i årsregnskapet og som er viktig for å bedømme selskapet og konsernets resultat og stilling.

Det er ved avleggelsen av regnskapet fortsatt en urolig markedssituasjon som følge av koronapandemien. Styret forventer likevel en fortsatt god økonomisk utvikling for konsernet i 2021.

Bærekraft

Tvist 1 AS ønsker å legge til rette for at selskapene i konsernet skal investere i mennesker og løsninger for en bærekraftig fremtid. Konsernet vil bidra til å løse fremtidens utfordringer og skape varige verdier som kommer samfunnet rundt oss til gode. Ved vurdering av nye investeringer legges bærekraft til grunn som en del av rammeverket for beslutningsprosessen.

Konsernet har iverksatt tiltak og etablert verktøy for å kartlegge risiko og muligheter knyttet til miljø, sosiale forhold og styringsstrukturer. I flere av konsernets selskaper finnes det potensial for å utvikle nye forretningsmodeller som vil være både kommersielle og miljøforbedrende. Tvist 1 AS forventer at selskapene i konsernet etablerer og rapporterer på KPI'er som måler samfunnsmessige og forretningsmessig verdiskapning.

Helse, miljø og sikkerhet

Virksomheten i konsernet medfører begrenset forurensende aktivitet. Konsernets virksomhet påvirker det ytre miljø gjennom normalt utslipp som følge av virksomheten vi driver.

Arbeidsmiljø og diskriminering

Tvist 1 AS har ingen ansatte. Styret består av 3 menn. Konsernet hadde i 2020 i gjennomsnitt 1.692 årsverk. Selskapet har en innarbeidet policy som tar sikte på at det ikke forekommer forskjellsbehandling grunnet kjønn.


For konsernet utgjorde sykefraværet ca 6,0%. Økt fravær i forhold til 2019 skyldes i hovedsak koronapandemien. Arbeidsforhold og arbeidsmiljøet betraktes som godt, og det er ikke registrert vesentlige skader eller ulykker blant ansatte i konsernet.


Koronapandemien har medført økt bruk av hjemmekontor for ansatte i konsernet. Konsernselskapene har etter beste evne søkt å tilrettelegge for best mulig arbeidsmiljø også på hjemmekontoret.



Tvist 1 AS og konsernet arbeider aktivt, målrettet og planmessig for å fremme diskrimineringslovens formål innenfor virksomhetene. Målet er at selskapet og konsernet skal være en arbeidsplass hvor det ikke forekommer diskriminering på noe plan.

Oslo, 22. juni 2021


Stein Erik Hagen
Styrets leder


Nils K. Selte
Styremedlem/Adm.dir


Jan Ole Stangeland
Styremedlem



Tvist 1 AS

Org.nr. 988844322

Konsemregnskap 2020

(tall i hele tusen)

Morselskap		Konsern	
2020	2019	2020	2019
RESULTATREGNSKAP			
		Note	
0	0		
Driftsinntekter			
Sum driftsinntekter		12	13 613 485 11 698 066
Driftskostnader			
0	0		10 509 832 8 923 263
661	685	5	1 181 490 1 150 787
0	0	6	314 910 503 214
283	272	5	1 215 077 1 007 342
944	956		13 221 308 11 584 606
-944	-956		392 176 113 460
Finansposter			
0	0	7	0 0
0	0	8	957 725 659 365
32 424	31 791	2	-381 404 -126 317
32 424	31 791		576 321 533 048
31 479	30 835		968 497 646 508
524	382	18	3 161 -353
30 956	30 453		965 336 646 861
30 956	30 453		876 959 582 175
			88 377 64 686
Overføringer			
30 956	30 453		695 336 376 861
0	0		270 000 270 000
30 956	30 453		965 336 646 861



Twist 1 AS

Org.nr. 988844322

Konsernregnskap 2020

(tall i hele tusen)

Morselskap		Konsern			
2020	2019	BALANSE	Note	2020	2019
		EIENDELER			
		Anleggsmidler			
		Immaterielle eiendeler			
0	0	Andre immaterielle eiendeler	6	172 587	177 511
0	0	Goodwill	6	681 050	306 632
0	0	Sum immaterielle eiendeler		853 637	484 143
		Varige driftsmidler			
0	0	Tomter, bygninger og andre anleggsmidler	6,11	7 569 570	4 131 751
0	0	Driftsløsøre, inventar, verktøy, kontormaskiner o.l.	6,11	239 438	285 529
0	0	Sum varige driftsmidler	6	7 809 008	4 417 280
		Finansielle anleggsmidler			
68 817	68 817	Investeringer i datterselskap	7	0	0
0	0	Investeringer i tilknyttet selskap	8	13 029 327	12 675 867
0	0	Lån til tilknyttet selskap	3	171 569	123 797
613 226	273 457	Lån til foretak i samme konsern	3	0	0
0	0	Investeringer i aksjer og andeler	9	17 496	14 496
0	0	Andre langsiktige fordringer	4	165 153	288 739
682 043	342 274	Sum finansielle anleggsmidler		13 383 545	13 102 900
682 043	342 274	Sum anleggsmidler		22 046 189	18 004 322
		Omløpsmidler			
0	0	Lager av varer og annen beholdning	11, 22	1 503 703	1 450 821
		Fordringer			
0	0	Kundefordringer	11	980 884	830 525
30 000	30 000	Andre fordringer	3	846 875	473 899
30 000	30 000	Sum fordringer		1 827 759	1 304 424
		Investeringer			
0	0	Markedsbaserte aksjer	10	1 600 629	1 473 461
0	0	Sum investeringer		1 600 629	1 473 461
3 322	61 865	Bankinnskudd og kontanter	15	248 168	521 324
33 322	91 865	Sum omløpsmidler		5 180 259	4 750 030
715 365	434 138	SUM EIENDELER		27 226 448	22 754 352




Tvist 1 AS
Org nr. 988844322

Konsernregnskap 2020
(tall i hele tusen)

Morselskap		Konsern	
2020	2019	2020	2019
BALANSE			
EGENKAPITAL OG GJELD			
EGENKAPITAL			
Innskutt egenkapital			
540	540	540	540
64 700	64 700	0	0
65 240	65 240	540	540
Opptjent egenkapital			
0	0	12 075 882	11 194 242
198 710	167 753	1 473 707	1 345 747
198 710	167 753	13 549 589	12 539 989
263 950	232 993	13 550 129	12 540 529
GJELD			
Avsetning for forpliktelser			
0	0	21 104	17 698
198	198	596 905	116 171
198	198	618 009	133 869
Annen langsiktig gjeld			
0	0	1 289 600	526 500
450 000	200 000	8 751 503	6 362 228
0	0	116 584	122 056
450 000	200 000	10 157 686	7 010 784
Kortsiktig gjeld			
0	0	330 347	844 555
83	54	1 339 899	1 120 904
524	382	9 113	1 505
0	0	326 808	269 877
0	0	270 000	270 000
611	511	624 456	562 327
1 217	947	2 900 623	3 069 170
451 415	201 145	13 676 319	10 213 823
715 365	434 138	27 226 448	22 754 350

Oslo, 22.6.2021


Stein Erik Hagen
Styrets leder


Nils Kloumann Sævi
Adm.dir./Styremedlem


Jan Ole Stangeland
Styremedlem



Tvist 1 AS
Org.nr. 988844322

Konsernregnskap 2020
(tall i hele tusen)

KONTANTSTRØMOPPSTILLING

Morselskap				Konsern	
2020	2019			2020	2019
Kontantstrømmer fra operasjonelle aktiviteter					
-944	-956		Driftsresultat	392 176	113 460
0	0	-/+	Gevinst / tap ved salg av anl.midler og aksjer	-30 480	-375 324
0	0	+	Nedskrivninger på anleggsmidler	13 348	198 077
0	0	+	Ordinære avskrivninger	301 562	305 137
-944	-956		Brutto kontantstrøm fra driften	676 606	241 350
32 424	31 791	+/-	Finansposter, netto	576 321	533 048
-382	-319	-	Betalbar skatt	-1 505	-4 234
31 097	30 516		Netto kontantstrøm fra driften	1 251 422	770 164
128	-227	+/-	Endring i arbeidskapitalen	-651 782	231 220
31 226	30 289		Netto kontantstrøm fra operasjonelle aktiviteter	599 640	1 001 384
Kontantstrømmer fra investeringsaktiviteter					
0	0	-	Investering i varige driftsmidler	-426 280	-993 163
0	0	+	Salg av varige driftsmidler	3 504	801 016
0	0	+	Innbetalinger ved salg av datterselskaper	99 161	0
0	0	-	Netto utbetaling ved kjøp av datterselskaper	-2 249 276	0
-339 769	175 573	+/-	Endring andre investeringer	-280 645	-485 494
0	0	+/-	Endring i andre anleggsmidler	-127 168	-334 827
-339 769	175 573		Netto kontantstrøm fra investeringsaktiviteter	-2 980 704	-1 012 468
Kontantstrømmer fra finansieringsaktiviteter					
250 000	-200 000	+/-	Opptak / nedbetaling av langsiktig gjeld	2 377 908	348 938
0	0	+/-	Tilgang/Avgang minoritet	0	0
0	0	-	Utbetalinger av utbytte	-270 000	-272 790
0	0	+/-	Omregningsdifferanse/direkte egenkapitalføringer	0	136 011
0	0	+/-	Kapitalutvidelse / -nedsettelse	0	0
250 000	-200 000		Netto kontantstrøm fra finansieringsaktiviteter	2 107 908	212 159
-58 544	5 862		Netto likviditetsendring gjennom året	-273 156	201 075
61 865	56 002		Betalingsmidler 1. januar	521 324	320 250
3 322	61 865		Betalingsmidler 31. desember	248 168	521 324



Tvist 1 AS

Org.nr. 988844322

Konsernregnskap 2020

(tall i hele tusen)

Note 1 - REGNSKAPSPRINSIPPER

Årsregnskapet er satt opp i samsvar med regnskapsloven og god regnskapsskikk i Norge.

Konsolideringsprinsipper

Konsernregnskapet omfatter morselskapet Tvist 1 AS og selskaper hvor Tvist 1 AS direkte eller indirekte eier mer enn 50 % av den stemmeberettigede kapital. Eierandeler i datterselskap som ikke er ment for varig eie utelates fra konsolidering. Konsernregnskapet utarbeides etter ensartede prinsipper for hele konsernet. Interne transaksjoner, fortjenester, fordringer og gjeld elimineres. Kostprisen for aksjer og andeler i datterselskaper elimineres i konsernregnskapet mot egenkapitalen i datter på etablerings- eller kjøpstidspunktet (oppkjøpsmetoden). Merverdier fordeles på de eiendeler merverdiene refererer seg til og avskrives over eiendelenes antatte levetid. Merverdier som ikke kan henføres til materielle eiendeler klassifiseres som goodwill og avskrives.

Ved konsolidering av utenlandske datterselskaper er balanseposter omregnet etter balansedagens kurs. Resultatposter er omregnet til gjennomsnittskurs for året. Omregningsdifferansen er ført direkte mot konsernets egenkapital.

Transaksjoner, mellomværende og interne gevinster og tap mellom konsernselskaper er eliminert i konsernregnskapet.

Datterselskap, tilknyttede selskaper og felles kontrollert virksomhet

Aksjer i datterselskaper elimineres i konsernregnskapet etter oppkjøpsmetoden. Oppkjøpsmetoden innebærer at kostprisen for aksjer i datterselskaper elimineres mot bokført egenkapital i datterselskapet på kjøpstidspunktet. Mer- / mindrev verdier, basert på foretatt merverdianalyse, blir henført til de poster i balansen de vedrører. Eventuell merverdi ut over det som relaterer seg til fysiske eiendeler, og som skyldes forventning om fremtidig inntjening, aktiveres som goodwill. Der betalingstidspunktet er forskjellig fra oppkjøpstidspunktet og det ikke er avtalt rente, er kjøpesummen korrigert for renteelementet. Dette føres som finanskostnad. Minoritetsinteresser vises som egen post i resultatregnskapet og balansen. Minoritetens andel av resultatet beregnes av datterselskapets resultat etter skatter. I balansen er minoritetsinteresser beregnet som en andel av datterselskapets egenkapital før konserninterne elimineringer.

Investeringer i virksomheter hvor deltakerne i henhold til avtale utøver felles kontroll, er inntatt etter bruttometoden. Etter bruttometoden inkluderes eiendeler, gjeld, inntekter og kostnader med selskapets prosentvise eierandel. I tillegg hensyntas mer- eller mindrev verdi på kjøpstidspunktet og interngevinster.

Tilknyttede selskaper er selskaper hvor konsernet direkte eller indirekte eier mellom 20 og 50 prosent. Disse investeringene er av en langsiktig og strategisk karakter, hvor konsernet kan utøve en vesentlig innflytelse. Selskap eiet over 50 % kan likevel være et tilknyttet selskap der hvor det vurderes at konsernet ikke har den innflytelse som skal til for at konsernet konsoliderer dette som et datterselskap. Andeler i tilknyttede selskaper innarbeides i regnskapet etter egenkapitalmetoden. Konsernets andel av resultatet i det tilknyttede selskap er basert på resultat etter skatt med fradrag for eventuelle avskrivninger på merverdier. Fastssettelse og behandling av merverdier i tilknyttede selskaper gjennomføres etter samme prinsipper som for datterselskaper.

Andel av resultat er vist på egen linje under finansposter, i balansen vises andel i tilknyttede selskaper som en langsiktig plassering. Andelen er i balansen verdsatt til kostpris justert for konsernets andel av tilbakeholdt resultat etter kjøpstidspunktet

Ved omregning av resultat fra utenlandske selskaper ved beregning av andel av resultat legges gjennomsnittskursen for året til grunn.



Fusjoner / fisjoner

Konsernet benytter kontinuitetsmetoden ved fusjon av selskaper, der hvor dette er i overensstemmelse med god regnskapsskikk. Etter denne metoden blir det innfusjonerte selskapets eiendeler og gjeld videreført til bokførte verdier. Dette innebærer at det ikke oppstår noen merverdier, men i stedet endres egenkapitalen med egenkapitalen i det innfusjonerte selskapet. En eventuell fusjonsgevinst / -tap behandles i overensstemmelse med anbefalingen om foretaksintegrasjon.

Der hvor kontinuitet ikke kan benyttes, behandles fusjonen/fisjonen som en transaksjon hvor markedsverdi danner grunnlag for den regnskapsmessige behandlingen.

Salgsinntekter

Inntektsføring ved salg av varer skjer ved leveringstidspunktet.

Goodwill / andre immaterielle verdier

Goodwill og andre immaterielle eiendeler er i hovedsak knyttet til kjøp av merkenavn og kunderelasjoner. Disse verdiene er oppstått i forbindelse med oppkjøp o.l. og aktiveres i balansen når vilkår for aktivering er oppfylt. Goodwill og andre immaterielle eiendeler avskrives årlig basert på beste estimat for forventet, utnyttbar levetid og fremtidige merinntekter. Merkenavn anses å ha ubestemt økonomisk levetid, og avskrives dermed ikke. Dette forutsetter estimering av bruksverdien av de kontantstrømgenererende enheter som de andre immaterielle eiendelene er knyttet til. Goodwill og andre immaterielle verdier avskrives lineært over den økonomiske levetid opp til antatt maksimum 15 år. Den balanseførte verdi på goodwill og andre immaterielle verdier blir vurdert nedskrevet ved indikasjoner på verdifall.

Software

Kostnader til kjøp av software inkludert utgifter til å få programmene operative, aktiveres i balansen i henhold til regnskapsprinsippene drøftet nedenfor. Hvorvidt kostnadene til kjøp og utvikling av software skal aktiveres forutsetter at ledelsen gjør seg antakelser om fremtidig kontantstrøm knyttet til anskaffelsen, diskonteringsrente og utnyttbar levetid. Konsernets vurdering av utnyttbar levetid for software er fra 3-5 år, og balanseført kost avskrives i henhold til dette.

Andre immaterielle verdier

Andre immaterielle eiendeler er i hovedsak knyttet til kjøp av merkenavn og kunderelasjoner. Disse verdiene er oppstått i forbindelse med oppkjøp o.l. og aktiveres i balansen når vilkår som nevnt over er oppfylt. Kunderelasjoner og merkenavn avskrives årlig basert på beste estimat for forventet utnyttbar levetid og fremtidige merinntekter.

Pensjoner

En pensjonsordning hvor konsernet har en forpliktelse til å yte en spesifisert ytelse fremover i tid er vurdert som en ytelsesbasert ordning. For slike ordninger skal det i utgangspunktet beregnes en fremtidig forpliktelse og kostnaden periodiseres over opptjeningstiden.

Ordninger hvor selskapet kun er forpliktet til å yte et spesifisert beløp klassifiseres som en innskuddsbasert ordning.

Forpliktelser til å yte innskudd til innskuddsbaserte pensjonsordninger resultatføres når de påløper.

Leieavtaler

Leieavtaler hvor utleier beholder det vesentlige av økonomisk risiko og kontroll knyttet til en eiendel klassifiseres som operasjonelle leieavtaler. Leiebeløpet på disse avtalene kostnadsføres lineært i resultatregnskapet over leieperioden. Konsernet har kun ordinære husleieavtaler både for kontor, lager og alle butikker. Leasingavtaler for biler og driftsmidler er operasjonell leasing.

Klassifisering

Eiendeler bestemt til varig eie eller bruk, samt fordringer med forfall senere enn ett år fra regnskapsårets utløp, er oppført som anleggsmidler. Øvrige eiendeler er klassifisert som omløpsmidler.

Gjeld med forfall senere enn ett år etter regnskapsårets utløp er oppført som langsiktig gjeld. Øvrig gjeld er klassifisert som kortsiktig.



Funksjonell valuta og presentasjonsvaluta

Konsernets presentasjonsvaluta er NOK. Dette er også morselskapets funksjonelle valuta.

Utenlandsk valuta

Transaksjoner i utenlandsk valuta omregnes til kursen på transaksjonstidspunktet. Pengeposter i utenlandsk valuta omregnes til norske kroner ved å benytte balansedagens kurs. Ikke-pengeposter som måles til historisk kurs uttrykt i utenlandsk valuta, omregnes til norske kroner ved å benytte valutakursen på transaksjonstidspunktet. Valutakursendringer resultatføres løpende i regnskapsperioden.

Kortsiktige- og langsiktige plasseringer

Aksjer klassifisert som omløpsmidler vurderes til laveste av kostpris og virkelig verdi (markedsverdi) på balansedagen. Netto urealisert kurstap kostnadsføres under finansielle poster, mens netto urealisert kursgevinst inntektsføres innenfor tidligere kostnadsførte tap.

Aksjer og andeler klassifisert som anleggsmidler og som ikke er vurdert som tilknyttede selskap eller felleskontrollert virksomhet, er strategiske investeringer hvor konsernet ikke har betydelig innflytelse. Disse postene vurderes individuelt til kostpris, eventuelt virkelig verdi når verdinedgangen ikke er av forbigående art.

Varelager

Lager av innkjøpte varer er verdsatt til laveste av gjennomsnittlig anskaffelseskost og virkelig verdi. Det foretas nedskrivning for påregnelig ukurans.

Kundefordring og andre fordringer

Kundefordringer og andre fordringer er vurdert til pålydende med fradrag for påregnelig tap.

Immaterielle eiendeler

Immaterielle eiendeler er balanseført i den utstrekning kriteriene for balanseføring er oppfylt.

Varige driftsmidler / avskrivninger

Aktivering omfatter kostnader som gir en vesentlig oppgradering av driftsmidlene. Varige driftsmidler er i balansen oppført til kostpris med fradrag av ordinære avskrivninger. For ordinære avskrivninger er det brukt både lineære- og saldoavskrivninger. Hvor avskrivninger er beregnet ut fra en økonomisk / teknisk levetid på driftsmiddelet. Ordinære avskrivninger er belastet årets driftskostnader.

Påkostninger/innredning av leide lokaler kostnadsføres over gjenværende leieperiode og/eller forventet brukstid.

Gevinst eventuelt tap ved avgang av varige driftsmidler er klassifisert som ordinær driftsinntekt eller driftskostnad i resultatregnskapet.

Nedskrivning av varige driftsmidler

I tilfeller der gjenvinnbart beløp (høyeste av bruksverdi og salgsverdi) av anleggsmidler er lavere enn bokført verdi foretas nedskrivning til gjenvinnbart beløp. Nedskrivningen reverseres dersom grunnlaget for nedskrivningen ikke lenger er til stede.

Avsetning for service- og garantiforpliktelser

Avsetning for service- og garantiforpliktelser dekker fremtidige garantiforpliktelser og andre lovpålagte forpliktelser i tilknytning til solgte varer. Avsetningen representerer beste estimat, basert på historiske data og fremtidige forventninger.

**Utsatt skatt / utsatt skattefordeler**

Utsatt skatt er beregnet med 22 % på grunnlag av de midlertidige forskjeller som eksisterer ved utgangen av regnskapsåret mellom regnskapsmessige og skattemessige verdier, og skattemessig underskudd til fremføring. Negative midlertidige forskjeller og positive midlertidige forskjeller som reverserer i samme periode er utlignet og nettoført. Netto utsatt skattefordel balanseføres i den grad det er sannsynlig at fordelene kan utnyttes.

Finansielle instrumenter utenfor balansen

Regnskapsmessig behandling av finansielle instrumenter følger intensjonene bak inngåelsen av disse avtalene. Ved inngåelsen defineres avtalene enten som sikringsforretninger eller handelsforretninger. I de tilfeller hvor de inngåtte avtaler blir karakterisert som sikringsforretninger, blir inntektene / kostnadene periodisert og klassifisert på samme måte som den underliggende balansepost.

Kontanter og kontantekvivalenter

Kontanter består av kontanter i kasse. Kontantekvivalenter består av bankinnskudd. Deler av bankinnskuddene har begrensninger i disposisjonsrett.

Forutsetning om fortsatt drift

Årsregnskapet er satt opp under forutsetning om fortsatt drift.

Kontantstrømoppstilling

Selskapet anvender den indirekte metode for kontantstrømoppstilling.

Hendelser etter balansedagen

Ny informasjon om konsernets posisjon på balansedagen tas med i årsregnskapet. Hendelser som inntreffer etter balansedagen som ikke påvirker selskapets posisjon på balansedagen, men som selskapets fremtidige posisjon rapporteres dersom det er av betydning.

Reklassifiseringer / Annet

Enkelte poster i tidligere år er reklassifisert for å oppnå sammenlignbarhet med årsregnskapet for 2020.



Tvist 1 AS

Org.nr. 988844322

Konsernregnskap 2020

(tall i hele tusen)

Note 2 - FINANSPOSTER

Morselskap		Konsern		
2020	2019	2020	2019	
30 000	30 000	Aksjeutbytte	8 423	9 787
8 415	8 635	Renteinntekter konsern	0	0
318	273	Renteinntekter	22 281	26 099
0	0	Gevinst verdipapirer	28 873	135 504
0	0	Agiovinning	11 246	2 526
1 854	1 791	Andre finansielle inntekter	1 182	39 875
0	0	Verdijustering verdipapirer	0	0
0	0	Netto endring betinget forpliktelse	0	19 180
40 587	40 699	Sum finansinntekt	72 005	232 971
6 227	6 468	Rentekostnader	204 978	225 133
0	0	Rentekostnader konsern	0	0
0	0	Tap verdipapirer	107 988	110
0	0	Agiotap	38 818	20 394
1 936	2 440	Andre finansielle kostnader	46 835	69 857
0	0	Andre finansielle kostnader konsern	0	0
0	0	Verdijustering verdipapirer	54 791	43 794
8 163	8 908	Sum finanskostnad	453 410	359 288
32 424	31 791	Finansposter, netto	-381 404	-126 317

Note 3 - NÆRSTÅENDE PARTER

Morselskap

Morselskapets mellomværende med nærstående:	Selskap i samme konsern	Tilknyttet selskap
Langsiktige fordringer		
Langsiktig fordring på nærstående	613 226	-

Konsern

Konsernets mellomværende med nærstående:

Andre fordringer	171 569
------------------	---------

Note 4 - ANDRE FORDRINGER

Langsiktige fordringer består av følgende:

	Morselskap		Konsern	
	2020	2019	2020	2019
Lån til ansatte	0	0	27 397	31 412
Andre fordringer	0	0	137 756	257 327
Sum fordringer	0	0	165 153	288 739



Tvist 1 AS

Org.nr. 988844322

Konsernregnskap 2020

(tall i hele tusen)

Note 5 - LØNSKOSTNADER, ANTALL ANSATTE, GODTGJØRELSER MM

Morselskap			Konsern	
2020	2019	Lønnskostnader mm.	2020	2019
600	600	Lønn og feriepenger	881 101	876 596
61	85	Arbeidsgiveravgift	111 264	112 929
0	0	Pensjonskostnader	57 493	57 560
0	0	Innleid arbeidskraft	93 536	70 312
0	0	Andre personalkostnader	38 096	33 390
661	685	Sum lønnskostnader	1 181 490	1 150 787
0	0	Gjennomsnittlig antall årsverk	1 692	1 741

Tvist 1 AS har ingen ansatte og administreres av styret. Det er utbetalt godtgjørelse til styret med TNOK 600 i løpet av året.

Morselskap			Konsern	
2020	2019	Kostnadsført godtgjørelse til revisor BDO fordeler seg slik:	2020	2019
60	40	Lovpålagte revisjonstjenester	5 576	4 613
188	83	Bistand med årsregnskap/konsernregnskap/ligningspapirer	1 083	870
35	73	Andre tjenester utenfor revisjonen	3 374	2 600
283	196	Sum revisjonskostnader	10 033	8 083



Tvist 1 AS
Org.nr. 988844322

Konsernregnskap 2020
(tall i hele tusen)

Note 6 - Varige driftsmidler, goodwill og immaterielle eiendeler

Konsern

	Bygninger, byggningsm. anlegg	Driftsløsøre, inventar, verktøy / kont. maskiner etc	Andre anleggs- midler	Maskiner og anlegg	Sum varige driftsmidler	Goodwill	Andre immaterielle eiendeler
Anskaffelseskost							
Anskaffelseskost 1.1.	4 208 603	874 059	649 415	89 290	5 821 367	2 177 791	803 392
Omklassifisering		-17 960			-17 960		17 960
Tilgang oppkjøp	3 418 063		0	0	3 418 063	383 584	0
Tilgang 2020, kostpris	336 905	26 160	23 575	8 552	395 192	24 485	33 920
Avgang 2020, kostpris	163 366	36 786		4 675	204 827		469
Kursdifferanse	0	7 940	0	0	7 940	14 442	3 114
Anskaffelseskost 31.12.20	7 800 205	853 413	672 990	93 167	9 419 775	2 600 302	857 917

Avskrivninger

Akk. avskrivninger 31.12.2019	457 062	606 501	1 500	65 942	1 131 005	1 767 795	386 263
Omklassifisering		-10 393			-10 393		10 393
Tilgang akk. avskr ved oppkjøp	52 813		0	0	52 813	0	0
Ord. avskrivninger 2020	119 422	65 956	8 999	9 563	203 940	48 094	49 528
Avgang akk. avskr. 2020	17 224	31 129		4 675	53 028		469
Sum akk. Avskrivninger 31.12.20	612 073	630 935	10 499	70 830	1 324 337	1 815 889	445 715

Nedskrivninger

Akk. nedskrivninger 31.12.2019	249 000	5 378	18 705	-	273 083	103 370	239 613
Nedskrivninger / Reversering 2020			13 348	-	13 348		
Avgang akk. nedskr. 2020	-	-	-	-	-	-	-
Sum akk. nedskrivninger 31.12.20	249 000	5 378	32 053	-	286 431	103 370	239 613

Balanseført verdi 31.12.2019	3 502 541	262 180	629 210	23 349	4 417 280	306 632	177 511
Balanseført verdi 31.12.2020	6 939 132	217 100	630 438	22 338	7 809 008	681 050	172 587

Økonomisk levetid	20-50 år	4-10 år	15-20 år	5-7 år		3-15 år	3-15 år
Avskrivningsplan	Lineær	Lineær	Lineær	Lineær		Lineær	Lineær

Andre immaterielle eiendeler knytter seg til kjøp av merkenavn og kunderelasjoner. Merkenavn anses å ha en ubestemt levetid, og avskrives derfor ikke, men er gjenstand for årlig test for verdifall. Avskrivningsperioden for kunderelasjoner er basert på beste estimat for forventet levetid og fremtidige merinntekter.



Tvist 1 AS
Org.nr. 988844322

Konsernregnskap 2020
(tall i hele tusen)

Leieavtaler

Konsernet har inngått flere forskjellige operasjonelle leieavtaler av kontorer, butikklokaler, lager og andre fasiliteter.

Årlig leia og leasing av ikke balanseførte driftsmidler:

	Mor	Konsern
Ordinære leiebetalinger	0	260 251

Bokført verdi av goodwill fordelt på virksomhetskjøp

Tjuvholmen 1-5 Allé AS	303 107
Kremmerhuset Ting & Sånt AS	53 964
Nydalen Eiendomsinvest AS	26 892
Kabelgaten 32-40 Eiendom AS	52 794
Jemia AS	381
Thuesen Jensen	14 457
AL Isenkram	794
Zone	57 335
Rosti Mepal	146 735
F&H Norge	407
Gense	23 259
Løkken Trading	926
SUM	681 050



Tvist 1 AS

Org.nr. 988844322

Konsernregnskap 2020

(tall i hele tusen)

Note 7 - AKSJER OG ANDELER I DATTERSELSKAPER

Morselskapet

Selskap	Forretningskontor	Eierandel og stemme-
Canica AS	Oslo	100 %
Canica Investor AS	Oslo	100 %

Konsern

Selskap	Forretningskontor	Eierandel og stemme-
Canica Invest AS	Oslo	100 %
Kongeveien Eiendom AS	Oslo	100 %
The Well AS	Oslo	100 %
Kremmerhuset Ting & Sânt AS	Trondheim	100 %
F&H Holding AS	Viborg, Danmark	93 %
Aviation Invest AS	Oslo	100 %
Tjuvholmen 1-5 Holding AS	Oslo	100 %
Strømsø Senter AS	Drammen	100 %
Stove Phoenix AS	Lysaker	100 %
Tvist 5 AS	Oslo	100 %
Canica Eiendom AS	Oslo	100 %
Kirkegaten 5 AS	Oslo	100 %
Kullerød Eiendom AS	Sandefjord	100 %
Vinterbro Næringspark AS	Oslo	100 %
Rådhusgaten 24 AS	Oslo	100 %
Akersveien Eiendomsinvest AS	Oslo	100 %
Tollbugata 8 AS	Oslo	100 %
Tollbugata 20 AS	Oslo	100 %
Kongens gate 12 AS	Oslo	100 %
Kongensgate 22 AS	Oslo	100 %
Grensen 17 AS	Oslo	100 %
Havneparken Invest AS	Oslo	100 %
Kabelgaten 32-40 Eiendom AS	Oslo	100 %
Nydalen Eiendomsinvest AS	Oslo	100 %
Akersveien 24-26 AS	Oslo	100 %
Sandnes Byutvikling Næring Fk1 AS	Oslo	100 %
Nydalen Eiendomsholding AS	Oslo	100 %
Økem Park ANS	Oslo	100 %
Økem Park Deltager AS	Oslo	100 %
Økem Park Holding AS	Oslo	100 %
Jernia AS	Ås	100 %
Jernia Detalj AS	Ås	100 %
Jernia Management AS	Ås	100 %
Järnhuset Brännerlängan AB	Stråmstad, SE	100 %
Kindstrand & Jonson AB	Göteborg, SE	100 %
F&H AS	Viborg, Danmark	100 %
F&H of Scandinavia AB	Stockholm, SE	100 %
F&H of Scandinavia AS	Oppegård	100 %
F&H Asia Ltd	Hong Kong, CH	100 %
Guangzhou Fortune Trading Co., Ltd	Guangzhou Kina	100 %
F&H Group AS	Viborg, Danmark	100 %
Thuesen Jensen AS	Glostrup, Danmark	100 %
Sebastian AB	Sverige	100 %
Bastian AS	Oslo	100 %
Bitz AS	Viborg, Danmark	60 %
Komplett ASA	Sandefjord	98 %
Komplett Services AS	Sandefjord	100 %
Komplett Services Sweden AB	Sverige	100 %
Komplett Distribusjon AS	Sandefjord	100 %
Komplett Distribusjon Sweden AB	Sverige	100 %
Webhallen Sverige AB	Sverige	100 %
inWarehouse AB	Sverige	100 %
Marked Gruppen AS	Sandefjord	100 %
Webhallen Danmark ApS	Danmark	100 %
Strømsø Konditori AS	Drammen	100 %



Tvist 1 AS
Org.nr. 988844322

Konsernregnskap 2020
(tall i hele tusen)

Nota 8 - INVESTERINGER I TILKNYTTETE SELSKAP

Tilknyttede virksomheter	Eierandel	Bokf. Verdi	Tilg./avg. 2020	Andel	Utbytte	Bokført verdi	31.12.20
Konsern		31.12.2019		årsrets resultat			
Arcus ASA	44 %	1 098 397		157 779	-49 954	1 206 222	
Berg Jacobsen Investor AS	50 %	42 098		-40		42 059	
Bolig Rykkinn AS	28 %	1 016		2 131		3 147	
Cama Kvadraturen AS	50 %	21 841	-23 975	19 248	-17 025	89	
Cara Invest AS	50 %	2 008		-7		2 002	
Classic Norway Drift AS	38 %	0	24 375			24 375	
Classic Norway Eiendom AS	46 %	101 554				101 554	
Damsgård Utvikling AS	50 %	-1 355		-1 849		-3 204	
Destinasjon Voss AS	50 %	1 005		21		1 026	
Fyrstikkalléen 17 Invest AS	30 %	2 820	-2 442	1 897		2 275	
Grenseveien 97 Bolig AS	30 %	461		-200		261	
H25 Holding AS	40 %	53		-13		40	
Kilen Handlingspark AS	40 %	46 530		-3 009		43 521	
Miliskvartalet AS	36 %	27 284		-3 048		24 236	
Mobelhuset Invest AS	60 %	11 409		9 004		20 413	
Nøisomhed AS	33 %	1 915		45		1 960	
Residev I AB	28 %	0	11 706	-3 340		8 366	
Sjøfyllhavna Eiendom AS	50 %	1 997		-59		1 938	
ADP Huseby Utvikling AS	40 %	0	65 600	-4 924		60 676	
Snøporten AS	32 %	255 670	33 260	-44 097		244 835	
SPG Bakke Franzefosshøyen AS	25 %	6 419		-327		6 092	
SPG Bolig Jessheim AS	25 %	25 472		-529		24 943	
SPG Bostad Bålsta AB	31 %	33 230		-23 796		9 434	
SPG Invest 25 AS	38 %	8 412		12 058	-9 672	10 798	
SPG Omsorgsbygg AS	39 %	62 196	12 465	-101		74 562	
Stove Friendship AS	50 %	27 142		-1 988		25 154	
Vossvind AS	57 %	12 721		373		13 095	
Winta Eiendom AS	25 %	43 115				43 115	
Calisto AS	27,5 %	2 210	-1 498	1 639		2 351	
Fabres Sp. Z.o.o.	40,0 %	6 709		1 987		8 696	
Gastronaut AS	34,0 %	1 195		1 011		2 206	
Komplett Bank ASA	0,0 %	386 782	-386 782	0		0	
Torjesen Jernvare AS	40,0 %	239		2 256		2 495	
Verdane Capital X Cordelia Co-invest Af	47,5 %	168 735	130 712	-25 559		273 888	
Hallsell Property Invest AB	50 %	74 770		29 691		104 461	
M62 Holding AS	50 %	45 154				45 154	
Postal Logistics Denmark AS	50 %	0	1 077			1 077	
VI Gøteborg AS	50 %	0	50			50	
Kabelgaten 32-40 Eiendom AS	0 %	-3 262	3 262			0	
Gullaug Utvikling AS	35 %	77 467		86		77 553	
Orkla ASA	24 %	10 082 481	239 493	831 382	-634 920	10 518 436	
Sum investeringer i tilknyttede selskaper		12 675 867	107 303	957 725	-711 571	13 029 327	

Tvist 1 AS har stemmeandel tilsvarende eierandelene i de respektive selskaper nevnt ovenfor.



Tvist 1 AS

Org.nr. 988844322

Konsernregnskap 2020

(tall i hele tusen)

Oversikt over forretningskontor:	Forretningskontor	Forretningskontor	
ADP Huseby Utvikling AS	Oslo	Millskvartalet AS	Oslo
Arcus ASA	Nittedal	Møbelhuset Invest AS	Nord-Aurdal
Berg Jacobsen Investor AS	Molde	Nøisomhed AS	Molde
Bolig Rykkinn AS	Oslo	Residev I AB	Stockholm
Cama Kvadraturen AS	Oslo	Sepas AS	Oslo
Calisto AS	Oslo	Sjøflyhavna Eiendom AS	Oslo
Cara Invest AS	Oslo	Snøporten AS	Oslo
Classic Norway Drift AS	Molde	SPG Bakke Franzefosbyen AS	Oslo
Classic Norway Eiendom AS	Molde	SPG Bolig Jessheim AS	Oslo
Damsgård Utvikling AS	Asker	SPG Bostad Bålsta AB	Stockholm
Destinasjon Voss AS	Voss	SPG Invest 25 AS	Oslo
Fabres Sp. Z.o.o.	Polen	SPG Omsorgsbygg AS	Oslo
Fyrstikkalleen 17 Invest AS	Oslo	Stove Friendship AS	Oslo
Gastronaut AS	Oslo	Torjesen Jernvare AS	Kristiansand
Grenseveien 97 Bolig AS	Oslo	Vossvind AS	Voss
H25 Holding AS	Oslo	Winta Eiendom AS	Oslo
Kilen Handelspark AS	Asker	Verdane Capital X Cordelia Co-invest AB	Stockholm
Babybanden AS	Oslo	Hallsell Property Invest AB	Stockholm
Gullaug Utvikling AS	Oslo	M62 Holding AS	Oslo
VI Gateborg AS	Oslo	Orkla ASA	Oslo
ORKLA ASA - Merverdianalyse:			
Balanseført egenkapital på kjøpstidspunktet			5 284
Henferbar merverdi			2 850
Goodwill			3 060
Utsatt skatt			-708
Anskaffelseskost			10 486
Beregning av årets resultatandel:			
Andel årets resultat			990
Avskrivning henferbar merverdi			-57
Avskrivning goodwill			-102
Årets resultatandel			831
Beregning av balanseført verdi 31.12:			
Balanseført verdi 01.01.			10 082
Tilgang/avgang i perioden			
Årets resultatandel			831
Egenkapitaljustering direkte mot egenkapitalen			239
Overføringer til/fra selskapet (utbytte, konsernbidrag)			-635
Innbetalt/tilbakebetalt egenkapital i perioden			0
Balanseført verdi 31.12.			10 518
Uavskrevet henferbar merverdi 31.12.			2 394
Uavskrevet goodwill 31.12.			2 244
Avskrivningssats henferbar merverdi			2,00 %
Avskrivningssats goodwill			3,33 %



Tvist 1 AS

Org.nr. 988844322

Konsernregnskap 2020

(tall i hele tusen)

Note 9 - AKSJER OG ANDELER I ANDRE SELSKAPER

Konsern

	Eierandel	Anskaffelseskost	Balanseført verdi	Markedsverdi
Andre aksjer		17 496	17 496	23 433
Sum aksjer i konsern		17 496	17 496	23 433

Note 10 - MARKEDSBASERTE AKSJER OG ANDELER

Aksjer medtatt som omløpsmidler	Anskaffelseskost	Balanseført verdi	Markedsverdi
Konsern			
Andre aksjer	1 792 720	1 600 629	2 913 269
Sum markedsbaserte aksjer og andeler	1 792 720	1 600 629	2 913 269

Note 11 - PANTEHEFTELSE, GARANTIFORPLIKTELSER

Konsern

Gjeld som er sikret ved pant	2020	2019
Obligasjonslån	1 289 600	526 500
Gjeld til kredittinstitusjoner	2 981 950	2 206 770
Sum	2 981 950	2 206 770
Bokført verdi av eiendeler stilt som sikkerhet for pant i konsern	2020	2019
Kundefordringer	534 764	513 771
Varelager	926 420	887 409
Eiendom	4 756 153	2 957 753
Driftstilbehør	87 126	74 532
Sum	6 304 463	4 433 465

Konsernet har gitt bankgarantier og stilt kausjonsansvar på tilsammen 1 472 584.



Tvist 1 AS
Org.nr. 988844322

Konsernregnskap 2020
(tall i hele tusen)

Note 12 - DRIFTSINNTEKTER

	Morselskap		Konsern	
	2020	2019	2020	2019
Salgsinntekter			13 345 809	11 001 383
Leieinntekter	0	0	173 967	171 040
Andre driftsinntekter	0	0	93 709	525 643
Sum driftsinntekter	0	0	13 613 485	11 698 066

Salgsinntektene i konsern fordeler seg slik:

	Salg i Øvrig	Salg i Danmark	Salg i Sverige	Salg i Norge	Samlet salg
Salg til forbrukermarkedet	461	463 966	3 166 063	4 122 154	7 752 644
Salg til proff- og forhandler markedet	290 678	833 091	545 794	3 923 603	5 593 166
Sum salgsinntekter					13 345 809



Tvist 1 AS
Org.nr. 988844322

Konsernregnskap 2020
(tall i hele tusen)

Note 13 - EGENKAPITAL INKL MINORITET

Morselskap

Egenkapital	Aksjekapital	Overkurs	Annen egenkapital	Sum
Egenkapital 01.01.20	540	64 700	167 753	232 993
<u>Årets endring i kapital:</u>				
Årets resultat			30 956	30 956
Egenkapital 31.12.20	540	64 700	198 710	263 950

Konsern

Egenkapital	Sum
Egenkapital 01.01.20	12 540 529
<u>Årets endring i kapital:</u>	
Konsernresultat	965 336
Avsatt utbytte	-270 000
Tilgang minoritet	991
Avgang minoritet	-31 196
Omregningsdifferanse/direkte egenkapitalføringer	344 469
Egenkapital 31.12.20	13 550 129
Minoritet 01.01.20	11 194 242
Konsernresultat minoritetens andel	876 959
Omregningsdifferanse/direkte egenkapitalføringer	274 681
Avsatt utbytte/skatteeffekt konsemsbidrag	-270 000
Sum minoritet 31.12.20	12 075 882



Tvist 1 AS

Org.nr. 988844322

Konsernregnskap 2020

(tall i hele tusen)

Note 14 - AKSJEKAPITAL OG AKSJONÆRINFORMASJON

Aksjekapitalen i Tvist 1 AS 31.12.20 består av følgende (i NOK):

	Antall	Stemmer pr aksje	Pålydende
A-aksjer	3	100	4 500
B-aksjer	117	1	4 500
Sum	120		

Selskapet har følgende aksjonærer:

Navn	A-aksjer	B-aksjer	Sum aksjer	Eierandel	Stemmeandel
Stein Erik Hagen(styrets leder)	3	0	3	2,50 %	71,94 %
Caroline Marie Hagen Kjos	0	117	117	97,50 %	28,06 %
Totalt	3	117	120	100,00 %	100,00 %

Note 15 - BUNDNE BANKINNSKudd

Konsern

I posten inngår bundne bankinnskudd med kr 2 797.

Note 16 - PENSJONSKOSTNADER, MIDLER OG FORPLIKTELSEr

Konsernet er pliktig til å ha tjenestepensjonsordning etter lov om obligatorisk tjenestepensjon. Konsernets pensjonsordning tilfredsstiller kravene i denne lov.

Avsetning for pensjonsforpliktelser gjelder driftspensjon for lønn over 12 G.

Avsetning for pensjonsforpliktelser:	2020	2019
Konsern	21 104	17 698



Tvist 1 AS

Org.nr. 988844322

Konsernregnskap 2020

(tall i hele tusen)

Note 17 - LANGSIKTIG GJELD

Konsern	2020	2019
Obligasjonslån	1 289 600	526 500
Gjeld til kredittinstitusjoner	8 751 503	6 362 228
Annen langsiktig gjeld	116 584	122 056
Sum	10 157 686	7 010 784

Morselskap	2020	2019
Gjeld til kredittinstitusjoner	450 000	200 000
Sum	450 000	200 000

Tvist 1 AS har ikke avgitt noen pant for langsiktige lån fra kredittinstitusjoner.

Det foreligger finansielle covenants i forbindelse med låneavtalene som alle er oppfylt pr 31.12.20

Konsernet har avgitt pant for enkelte langsiktige lån fra kredittinstitusjoner, se note 11.



Tvist 1 AS
Org.nr. 988844322

Konsernregnskap 2020
(tall i hele tusen)

Note 18 - SKATT

Nedenfor er det vist en fordeling av de midlertidige forskjellene mellom kortsiktige og langsiktige poster, og fremførbare underskudd, samt beregningene av utsatt skatt / utsatt skattefordel ved utgangen av regnskapsåret.

MORSELSKAPET

MIDLERTIDIGE FORSKJELLER	2020	2019
Netto grunnlag	900	900
SUM UTSATT SKATT 22 %	198	198

SPESIFIKASJON AV ÅRETS SKATTEGRUNNLAG

Ordinært resultat før skattekostnad	31 480	30 835
Permanente forskjeller	-29 100	-29 100
Endring midlertidige forskjeller	0	0
ÅRETS SKATTEGRUNNLAG	2 380	1 735

Betalbar skatt 22 %	524	382
----------------------------	------------	------------

SPESIFIKASJON AV ÅRETS SKATTEKOSTNAD

Betalbar skatt	524	382
Endring utsatt skatt	0	0
ÅRETS SKATTEKOSTNAD	524	382



Tvist 1 AS
Org.nr. 988844322

Konsernregnskap 2020
(tall i hele tusen)

Note 18 - SKATT FORTS.

KONSERN

UTLIGNBARE MIDLERTIDIGE FORSKJELLER	2020	2019
Netto grunnlag	-1 645 022	-1 320 996
SUM UTSATT SKATTEFORDEL 22 %	-361 905	-290 619

Konsernet har etter nærmere vurdering valgt å ikke føre opp utsatt skattefordel i balansen.

IKKE UTLIGNBARE MIDLERTIDIGE FORSKJELLER	2020	2019
Merverdier ved oppkjøp, henført til eiendommer	2 713 206	1 379 803
SUM UTSATT SKATT 22 %	596 905	116 171

SPESIFIKASJON AV ÅRETS SKATTEKOSTNAD

Skatt på ordinært resultat	9 113	1 505
Forskjell tidligere år	-2 458	0
Endring utsatt skatt	-3 494	-1 858
ÅRETS SKATTEKOSTNAD	3 161	-353

SPESIFIKASJON AV ÅRETS BETALBARE SKATT

Skatt på ordinært resultat	9 113	1 505
Forhåndsskatt	0	0
SKYLDIG BETALBAR SKATT	9 113	1 505



Tvist 1 AS

Org.nr. 988844322

Konsernregnskap 2020

(tall i hele tusen)

Note 19 - ENKELTRANSASJONER

Konsernet har inngått terminkontrakter for å sikre valutakurs knyttet til fremtidig varekjøp. Terminkontraktene er ikke balanseført. Kursavvik mellom terminkontrakter og balansedagens kurs er ubetydelig. Konsernet har også inngått rentesikringsavtaler.

Note 20 - FINANSIELL MARKEDSRISIKO

Konsernet benytter seg av finansielle instrumenter i varierende grad i for å redusere finansiell risiko innen konsernets ulike virksomhetsområder.

Valutarisiko

Utvikling i valutakurser innebærer både direkte og indirekte en økonomisk risiko for selskapet. Det er inngått avtaler som reduserer denne risikoen pr. 31.12.2020

Kredittrisiko

Risikoen ved salg til private slutt kunder begrenses av gjennomsnittlig ordrestørrelse, samt at kunden i de aller fleste tilfeller betaler varen med kredittkort eller kontant. Privatpersoner innvilges kun unntaksvis kreditt. Nye forhandlere og bedriftskunder blir kredittvurdert og det settes forsiktige kredittgrenser. Kundene blir manuelt fulgt opp når kredittgrensen er nådd eller de har forfalte poster.

Renterisiko

Renterisiko oppstår på kort og mellomlang sikt som et resultat av at selskapets/konsernets gjeld har flytende rente. Denne risikoen reduseres ved at en del av gjelden byttes til fast rente gjennom fastrenteavtaler.

**Tvist 1 AS**

Org.nr. 988844322

Konsernregnskap 2020

(tall i hele tusen)

Note 21 - AVSETNING FOR SERVICE- OG GARANTIFORPLIKTELSER

Garantiavsetning	2020	2019
Avsetning til service- og garantiforpliktelse	15 247	14 011
Balanse pr 31.12	15 247	14 011

Avsetning for service- og garantiforpliktelse foretas løpende basert på at en forpliktelse oppstår i forbindelse med et salg. Avsetningen baseres på estimerte kostnader for service- og garantireparasjoner og en forventning om retur av solgte produkter basert på historiske data.

Note 22 - VARER	2020	2019
Innkjøpte handelsvarer	1 503 703	1 450 821
Sum	1 503 703	1 450 821



Tvist 1 AS

Org.nr. 988844322

Konsernregnskap 2020

(tall i hele tusen)

Note 23 - TRANSAKSJONER MED NÆRSTÅENDE PARTER

Canica konsernet har forholdt seg til alle nærstående parter på forretningsmessige vilkår. Varetransaksjoner i konsernet har skjedd på armlengdes avstand som innebærer bruk av markedspriser mellom selskapene. Dette gjelder også konserninterne tjenester og finansiering (se note 3 og 7).

Oppstillingen nedenfor viser transaksjoner mellom konsernselskapene, samt status på balanseposter pr 31.12.2020. Det er ikke kostnadsført tap på fordringer i konsernet i 2020.

Transaksjoner mellom Tvist 1 AS og følgende selskaper i konsernet:

Canica AS	2020	2019
Renteinntekt	2046	1 083
Annen finansinntekt	464	358
Langsiktig fordring	101 874	74 365

Transaksjoner mellom Tvist 1 og følgende selskaper i konsernet:

Canica Investor AS	2020	2019
Renteinntekt	2046	8 041
Annen finansinntekt	464	1 433
Langsiktig fordring	511 352	199 092

Transaksjoner mellom Canica Investor AS og følgende selskaper i konsernet:

Tvist 1 AS	2020	2019
Rentekostnad	2046	8 041
Annen finanskostnad	464	1 433
Langsiktig gjeld	511 352	199 092

Transaksjoner mellom Canica Investor AS og følgende selskaper i konsernet:

Tvist 5 AS	2020	2019
Renteinntekt	4729	825
Langsiktig fordring	357 072	0

Transaksjoner mellom Tvist 5 AS og følgende selskaper i konsernet:

Canica Eiendom AS	2020	2019
Renteinntekt	6090	489
Langsiktig fordring	498 996	0
Kortsiktig gjeld		63 893

Transaksjoner mellom Canica AS og følgende selskaper i konsernet:

Tvist 1 AS	2020	2019
Renteinntekt	0	0
Rentekostnad	2 046	1 083
Annen finanskostnad	464	375
Langsiktig fordring	0	0
Langsiktig gjeld	101 874	74 365



Note 23 - Transaksjoner med nærstående parter - forts.

(Beløp i 1.000)

Transaksjoner mellom The Well AS og følgende selskaper i konsernet:

Kongeveien Eiendom AS	2020	2019
Husleie	13 410	18 356

Canica AS	2020	2019
Kortsiktig gjeld	15 576	14 370

Transaksjoner mellom Kongeveien Eiendom AS og følgende selskaper i konsernet:

Canica AS	2020	2019
Langsiktig gjeld	287 881	50 836

The Well AS		
Husleie	13 410	18 356

Transaksjoner mellom Jernia AS og følgende selskaper i konsernet:

Jernia Detalj AS	2020	2019
Salg	646 245	533 337
Administrative tjenester	26 089	26 336
Kundefordring pr 31.12	53 626	46 583

Jernia Management AS		
Kjøp av administrative tjenester	6 461	6 110

F&H AS		
Varekjøp	116 122	95 049
Leverandørgjeld pr 31.12.	16 045	13 630



Note 23 - Transaksjoner med nærstående parter - forts.

(Beløp i 1.000)

Transaksjoner mellom Komplet Services AS og følgende selskaper i konsernet:

	2020	2019
Komplet Services Sweden AB		
Salg	1 007 558	908 113
Varekjøp	22 792	40 028
Kundefordring pr 31.12	63 187	21 766
Leverandørgjeld pr 31.12	11 487	46 007

Komplet Distribusjon AS		
Salg	579 644	523 957
Varekjøp	573 035	416 362
Kundefordring pr 31.12	47 415	21 635
Leverandørgjeld pr 31.12	2 751	81 969

Komplet Distribusjon Sweden AB		
Salg	215 080	206 957
Varekjøp	1 148	1 904
Kundefordring pr 31.12	4 131	1 246
Leverandørgjeld pr 31.12	5 411	3 557

Webhallen AB		
Salg	0	0
Varekjøp	4 472	5 208
Kundefordring pr 31.12	468	3 331
Leverandørgjeld pr 31.12	69	2 246

Comtech		
Salg	0	19 146
Varekjøp	0	616

Transaksjoner mellom Komplet Distribusjon AS og følgende selskaper i konsernet:

Komplet Services Sweden AB	2020	2019
Salg	106 059	85 856
Varekjøp	1 544	2 625
Kundefordring pr 31.12	1 878	372
Leverandørgjeld pr 31.12	91	312

Komplet Services AS		
Salg	573 035	416 368
Varekjøp	579 644	523 977
Kundefordring pr 31.12	2 751	81 969
Leverandørgjeld pr 31.12	47 415	21 635



Note 23 - Transaksjoner med nærstående parter - forts.
(Beløp i 1.000)

Komplett Distribusjon Sweden AB		
Salg	20 313	19 456
Varekjøp	32	222
Kundefordring pr 31.12	98	24

Transaksjoner mellom Komplett Services Sweden AB og følgende selskaper i konsernet:

Komplett Services AS	2020	2019
Salg	22 792	40 028
Varekjøp	1 007 558	908 113
Kundefordring pr 31.12	11 487	46 007
Leverandørgjeld pr 31.12	63 187	21 766

Komplett Distribusjon AS		
Salg	1 544	2 625
Varekjøp	106 059	85 856
Kundefordring pr 31.12	91	312
Leverandørgjeld pr 31.12	1878	372

Webhallen AB		
Salg	24 992	32 401
Kundefordring pr 31.12	8 201	22 583

Transaksjoner mellom Komplett Distribusjon Sweden AB og følgende selskaper i konsernet:

Komplett Services AS	2020	2019
Salg	1 148	1 904
Varekjøp	215 080	206 957
Kundefordring pr 31.12	5 411	3 557
Leverandørgjeld pr 31.12	4 131	1 246

Komplett Distribusjon AS		
Salg	32	222
Varekjøp	20 313	19 456
Leverandørgjeld pr 31.12	98	24

Webhallen AB		
Salg	52 051	62 285
Kundefordring pr 31.12	22 446	41 294

Transaksjoner mellom Kremmerhuset Ting & Sânt AS og følgende selskaper i konsernet:

Canica AS	2020	2019
Langsiktig gjeld	0	571
Rentekostnader	397	671
Langsiktig gjeld		571
Rentekostnader		671

Transaksjoner mellom Kullerød Eiendom AS og følgende selskaper i konsernet:

Komplett AS	2020	2019
Husleie	24 622	24 180

Transaksjoner mellom Vinterbro Næringspark og følgende selskaper i konsernet:

Jernia AS	2020	2019
Husleie	17 091	18 936



Tvist 1 AS

Org.nr. 988844322

Konsernregnskap 2020

(tall i hele tusen)

Note 24 - ENDRINGER I KONSERNSAMMENSETNING

Hendelser etter balansedato:

Canica AS har i februar 2021 solgt alle aksjene i Strømsø Senter AS.

Canica Eiendom AS har solgt alle aksjene i Rådhusgaten 24 og Akersveien Eiendomsinvest AS.

Det er startet en prosess for å børsnotere Komplett ASA i løpet av 2021. Det er ved avleggelsen av konsernregnskapet ikke mulig å kvantifisere effekter av dette.

Transaksjoner i 2020:

Canica AS har solgt alle aksjene i Wergelandsveien AS og Korsholmen Havstue AS.

Canica Eiendom AS har kjøpt 100 % av aksjene i Nydalen Eiendomsinvest AS og Kabelgaten 32-40 Eiendom AS.

Canica AS har kjøpt 100 % av aksjene i Tjuvholmen 1-5 Holding AS og Tjuvholmen 1-5 Allè AS. Transaksjonene hadde følgende nettoeffekt på konsernregnskapet:

	Oppkjøpseffekter
	2020
Bankinnskudd	11 330
Fordringer	2 545
Driftsmidler inkl merverdier	3 254 878
Varbeholdning	0
Gjeld til kredittinstitusjon	(772 400)
Annen kortsiktig gjeld	(177 599)
Netto identifiserbare eiendeler	2 318 755
Goodwill	383 761
Utbetalinger ved oppkjøp	2 260 606
Overtatt bankinnskudd	(11 330)
Netto endring bankbeholdning	2 249 276
	Salgseffekter
	2020
Bankinnskudd	358
Fordringer	0
Driftsmidler inkl merverdier	148 356
Varbeholdning	0
Leverandørgjeld	(23)
Annen kortsiktig gjeld	(622)
Netto identifiserbare eiendeler	148 069
Gevinst ved salg av datterselskap	30 277
Innbetalinger ved salg	99 161
Overtatt bankinnskudd	0
Netto endring bankbeholdning	99 161