



## ÅRSREGNSKAPET FOR REGNSKAPSÅRET 2021 - GENERELL INFORMASJON

### Enheten

Organisasjonsnummer:	871 321 752
Organisasjonsform:	Forening/lag/innretning
Foretaksnavn:	EL & IT FORBUNDET VESTFOLD OG TELEMARK
Forretningsadresse:	Mælagata sør 65 3716 SKIEN

### Regnskapsår

Årsregnskapets periode:	01.01.2021 - 31.12.2021
-------------------------	-------------------------

### Konsern

Morselskap i konsern:	Nei
-----------------------	-----

### Regnskapsregler

Regler for små foretak benyttet:	Ja
Benyttet ved utarbeidelsen av årsregnskapet til selskapet:	Regnskapslovens alminnelige regler

### Årsregnskapet fastsatt av kompetent organ

Bekreftet av representant for selskapet:	Thorbjørn Holøs
Dato for fastsettelse av årsregnskapet:	29.03.2022

### Grunnlag for avgivelse

År 2021: Årsregnskapet er elektronisk innlevert  
År 2020: Tall er hentet fra elektronisk innlevert årsregnskap fra 2021

*Det er ikke krav til at årsregnskapet m.v. som sendes til Regnskapsregisteret er undertegnet. Kontrollen på at dette er utført ligger hos revisor/enhetens øverste organ. Sikkerheten ivaretas ved at innsender har rolle/rettighet for innsending av årsregnskapet via Altinn, og ved at det bekreftes at årsregnskapet er fastsatt av kompetent organ.*

Brønnøysundregistrene, 30.08.2023



## Resultatregnskap

Beløp i: NOK	Note	2021	2020
<b>RESULTATREGNSKAP</b>			
<b>Inntekter</b>			
Kontingentinntekter	6	3 698 135	3 047 346
Forsikring	6	112 554	-13 144
Inntekter fra T-gebyr	6	1 316 332	1 213 872
Driftstilskudd	6,7	1 336 920	1 315 876
Annen driftsinntekt	6	4 958 602	44 055
<b>Sum inntekter</b>		<b>11 422 542</b>	<b>5 608 006</b>
<b>Kostnader</b>			
Lønnskostnad	2	4 792 163	3 728 993
Avskrivning på varige driftsmidler	3	134 876	157 022
Annen driftskostnad	2	1 372 158	1 041 719
<b>Sum kostnader</b>		<b>6 299 196</b>	<b>4 927 733</b>
<b>Driftsresultat</b>		<b>5 123 346</b>	<b>680 273</b>
<b>Finansinntekter og finanskostnader</b>			
Annen renteinntekt		1 676	23 317
<b>Sum finansinntekter</b>		<b>1 676</b>	<b>23 317</b>
Annen rentekostnad		10 352	8 847
<b>Sum finanskostnader</b>		<b>10 352</b>	<b>8 847</b>
<b>Netto finans</b>		<b>-8 676</b>	<b>14 470</b>
<b>Ordinært resultat før skattekostnad</b>		<b>5 114 670</b>	<b>694 743</b>
<b>Ordinært resultat etter skattekostnad</b>		<b>5 114 670</b>	<b>694 743</b>
<b>Årsresultat</b>	4,6	<b>5 114 670</b>	<b>694 743</b>
Annen egenkapital			



## Balanse

Beløp i: NOK	Note	2021	2020
<b>BALANSE - EIENDELER</b>			
<b>Anleggsmidler</b>			
<b>Immaterielle eiendeler</b>			
<b>Varige driftsmidler</b>			
Tomter, bygninger og annen fast eiendom	3	1 626 955	2 230 849
Driftsløsøre, inventar, verktøy, kontormaskiner og lign.	3		5 795
<b>Sum varige driftsmidler</b>		<b>1 626 955</b>	<b>2 236 644</b>
<b>Finansielle anleggsmidler</b>			
Andre fordringer			14 989
<b>Sum finansielle anleggsmidler</b>			<b>14 989</b>
<b>Sum anleggsmidler</b>		<b>1 626 955</b>	<b>2 251 633</b>
<b>Omløpsmidler</b>			
<b>Varer</b>			
<b>Fordringer</b>			
Kundefordringer	7	1 735 515	1 464 701
Andre fordringer	2	66 493	47 252
<b>Sum fordringer</b>		<b>1 802 008</b>	<b>1 511 954</b>
<b>Bankinnskudd, kontanter og lignende</b>			
Bankinnskudd, kontanter og lignende	5	12 303 415	6 370 871
<b>Sum bankinnskudd, kontanter og lignende</b>		<b>12 303 415</b>	<b>6 370 871</b>
<b>Sum omløpsmidler</b>		<b>14 105 423</b>	<b>7 882 825</b>
<b>SUM EIENDELER</b>		<b>15 732 377</b>	<b>10 134 457</b>

## BALANSE - EGENKAPITAL OG GJELD

### Egenkapital

#### Innskutt egenkapital



## Balanse

<b>Beløp i: NOK</b>	<b>Note</b>	<b>2021</b>	<b>2020</b>
Selskapskapital	4	602 522	602 522
<b>Sum innskutt egenkapital</b>		<b>602 522</b>	<b>602 522</b>
<b>Opptjent egenkapital</b>			
Annen egenkapital	4	11 882 647	6 767 977
<b>Sum opptjent egenkapital</b>		<b>11 882 647</b>	<b>6 767 977</b>
<b>Sum egenkapital</b>	4,6	<b>12 485 168</b>	<b>7 370 498</b>
<b>Gjeld</b>			
<b>Langsiktig gjeld</b>			
<b>Annen langsiktig gjeld</b>			
Øvrig langsiktig gjeld			194 804
<b>Sum annen langsiktig gjeld</b>			<b>194 804</b>
<b>Sum langsiktig gjeld</b>		<b>0</b>	<b>194 804</b>
<b>Kortsiktig gjeld</b>			
Leverandørgjeld		2 485 903	2 210 715
Skyldige offentlige avgifter	5	376 149	44 293
Annen kortsiktig gjeld		385 156	314 147
<b>Sum kortsiktig gjeld</b>		<b>3 247 209</b>	<b>2 569 155</b>
<b>Sum gjeld</b>		<b>3 247 209</b>	<b>2 763 959</b>
<b>SUM EGENKAPITAL OG GJELD</b>		<b>15 732 377</b>	<b>10 134 457</b>



Brønnøysundregistrene

ÅRSREGNSKAP FOR REGNSKAPSÅRET 2021 - GENERELL INFORMASJON

Journalnummer: 2022 350882

**Enheten**

Organisasjonsnummer: 871 321 752  
Organisasjonsform: Forening/lag/innretning  
Foretaksnavn: EL & IT FORBUNDET VESTFOLD OG  
TELEMARK  
Forretningsadresse: Mølagata sør 65  
3716 SKIEN

**Regnskapsår**

Årsregnskapets periode: 01.01.2021 - 31.12.2021

**Konsern**

Morselskap i konsern: Nei

**Regnskapsregler**

Regler for små foretak benyttet: Ja  
Benyttet ved utarbeidelsen av  
årsregnskapet til selskapet: Regnskapslovens alminnelige regler

**Årsregnskapet fastsatt av kompetent organ**

Bekreftet av representant for selskapet: Thorbjørn Holøs  
Dato for fastsettelse av årsregnskapet: 29.03.2022

**Grunnlag for avgivelse**

År 2021: Årsregnskap er elektronisk innlevert.  
År 2020: Tall er hentet fra elektronisk innlevert årsregnskap fra 2021.

*Det er ikke krav til at årsregnskapet m.v. som sendes til Regnskapsregisteret er undertegnet. Kontrollen på at dette er utført ligger hos revisor/enhetens øverste organ. Sikkerheten ivaretas ved at innsender har rolle/rettighet for innsending av årsregnskapet via Altinn, og ved at det bekreftes at årsregnskapet er fastsatt av kompetent organ.*

Brønnøysundregistrene, 11.06.2022



Organisasjonsnr: 871 321 752  
EL & IT FORBUNDET VESTFOLD OG  
TELEMARK

## RESULTATREGNSKAP

<u>Beløp i: NOK</u>	<u>Note</u>	<u>2021</u>	<u>2020</u>
<b>RESULTATREGNSKAP</b>			
<b>Inntekter</b>			
Kontingentinntekter	6	3 698 135	3 047 346
Forsikring	6	112 554	-13 144
Inntekter fra T-gebyr	6	1 316 332	1 213 872
Driftstilskudd	6,7	1 336 920	1 315 876
Annen driftsinntekt	6	4 958 602	44 055
<b>Sum inntekter</b>		<b>11 422 542</b>	<b>5 608 006</b>
<b>Kostnader</b>			
Lønnskostnad	2	4 792 163	3 728 993
Avskrivning på varige driftsmidler	3	134 876	157 022
Annen driftskostnad	2	1 372 158	1 041 719
<b>Sum kostnader</b>		<b>6 299 196</b>	<b>4 927 733</b>
<b>Driftsresultat</b>		<b>5 123 346</b>	<b>680 273</b>
<b>Finansinntekter og finanskostnader</b>			
Annen renteinntekt		1 676	23 317
<b>Sum finansinntekter</b>		<b>1 676</b>	<b>23 317</b>
Annen rentekostnad		10 352	8 847
<b>Sum finanskostnader</b>		<b>10 352</b>	<b>8 847</b>
<b>Netto finans</b>		<b>-8 676</b>	<b>14 470</b>
<b>Ordinært resultat før skattekostnad</b>		<b>5 114 670</b>	<b>694 743</b>
<b>Ordinært resultat etter skattekostnad</b>		<b>5 114 670</b>	<b>694 743</b>
<b>Årsresultat</b>	4,6	<b>5 114 670</b>	<b>694 743</b>
Annen egenkapital			



Organisasjonsnr: 871 321 752  
EL & IT FORBUNDET VESTFOLD OG  
TELEMARK

## BALANSE

**Beløp i: NOK** **Note** **2021** **2020**

### BALANSE - EIENDELER

#### Anleggsmidler Immaterielle eiendeler

##### Varige driftsmidler

Tomter, bygninger og annen fast eiendom	3	1 626 955	2 230 849
Driftsløsøre, inventar, verktøy, kontormaskiner og lign.	3		5 795
<b>Sum varige driftsmidler</b>		<b>1 626 955</b>	<b>2 236 644</b>

##### Finansielle anleggsmidler

Andre fordringer			14 989
<b>Sum finansielle anleggsmidler</b>			<b>14 989</b>

**Sum anleggsmidler** **1 626 955** **2 251 633**

#### Omløpsmidler

##### Varer

##### Fordringer

Kundefordringer	7	1 735 515	1 464 701
Andre fordringer	2	66 493	47 252
<b>Sum fordringer</b>		<b>1 802 008</b>	<b>1 511 954</b>

##### Bankinnskudd, kontanter og lignende

Bankinnskudd, kontanter og lignende	5	12 303 415	6 370 871
<b>Sum bankinnskudd, kontanter og lignende</b>		<b>12 303 415</b>	<b>6 370 871</b>

**Sum omløpsmidler** **14 105 423** **7 882 825**

**SUM EIENDELER** **15 732 377** **10 134 457**

### BALANSE - EGENKAPITAL OG GJELD

#### Egenkapital

Innskutt egenkapital			
Selskapskapital	4	602 522	602 522
<b>Sum innskutt egenkapital</b>		<b>602 522</b>	<b>602 522</b>

#### Opptjent egenkapital



Annen egenkapital	4	11 882 647	6 767 977
<b>Sum opptjent egenkapital</b>		<b>11 882 647</b>	<b>6 767 977</b>
<b>Sum egenkapital</b>	<b>4,6</b>	<b>12 485 168</b>	<b>7 370 498</b>
<b>Gjeld</b>			
<b>Langsiktig gjeld</b>			
Annen langsiktig gjeld			
Øvrig langsiktig gjeld			194 804
<b>Sum annen langsiktig gjeld</b>			<b>194 804</b>
<b>Sum langsiktig gjeld</b>		<b>0</b>	<b>194 804</b>
<b>Kortsiktig gjeld</b>			
Leverandørgjeld		2 485 903	2 210 715
Skyldige offentlige avgifter	5	376 149	44 293
Annen kortsiktig gjeld		385 156	314 147
<b>Sum kortsiktig gjeld</b>		<b>3 247 209</b>	<b>2 569 155</b>
<b>Sum gjeld</b>		<b>3 247 209</b>	<b>2 763 959</b>
<b>SUM EGENKAPITAL OG GJELD</b>		<b>15 732 377</b>	<b>10 134 457</b>



Organisasjonsnr: 871 321 752  
EL & IT FORBUNDET VESTFOLD OG  
TELEMARK

NOTEOPPLYSNINGER - SELSKAP - alle poster oppgitt i hele tall

Note

Regnskapsprinsipper  
Se filvedlegg.

Note

Antall årsverk i regnskapsåret  
0.00

Sum Beløp

Balanseført verdi 31.12. Varige driftsmidler Immaterielle eiend.

Konsernregnskap

Morselskapet sitt navn

Forretningskontor for morselskapet

Begrunnelse for at datterselskap er utelatt fra konsolideringen

Samlet beløp - tilknyttet selskap Årets Fjorårets

Samlet beløp - foretak i samme konsern Årets Fjorårets

Samlet beløp - foretak i samme konsern Årets Fjorårets

Samlet beløp - felles kontrollert virksomhet Årets Fjorårets

Pantstillelse Beløp



Beholdning av egne aksjer                      Antall                      Pålydende                      Andel av aksjek.

**Note**

**Noteopplysninger ut over minimumskravene for små foretak**  
Se eventuelle andre vedlegg.



**Årsregnskap for 2021**

**EL & IT FORBUNDET VESTFOLD OG TELEMARK  
3716 SKIEN**

**Innhold:**

Resultatregnskap  
Balanse  
Noter  
Årsberetning  
Revisjonsberetning



## Resultatregnskap EL & IT FORBUNDET VESTFOLD OG TELEMAR

	Note	2021	2020
Kontingentinntekter	6	3 698 135	3 047 346
Forsikring	6	112 554	(13 144)
Inntekter fra T-gebyr	6	1 316 332	1 213 872
Driftstilskudd	6,7	1 336 920	1 315 876
Annen driftsinntekt	6	4 958 602	44 055
<b>Sum driftsinntekter</b>		<b>11 422 542</b>	<b>5 608 006</b>
Lønnskostnad	2	(4 792 163)	(3 728 993)
Avskrivning på varige driftsmidler	3	(134 876)	(157 022)
Annen driftskostnad	2	(1 372 158)	(1 041 719)
<b>Sum driftskostnader</b>		<b>(6 299 196)</b>	<b>(4 927 733)</b>
<b>Driftsresultat</b>		<b>5 123 346</b>	<b>680 273</b>
Annen renteinntekt		1 676	23 317
<b>Sum finansinntekter</b>		<b>1 676</b>	<b>23 317</b>
Annen rentekostnad		(10 352)	(8 847)
<b>Sum finanskostnader</b>		<b>(10 352)</b>	<b>(8 847)</b>
<b>Netto finans</b>		<b>(8 676)</b>	<b>14 470</b>
<b>Ordinært resultat før skattekostnad</b>		<b>5 114 670</b>	<b>694 743</b>
<b>Ordinært resultat</b>		<b>5 114 670</b>	<b>694 743</b>
<b>Årsresultat</b>	4,6	<b>5 114 670</b>	<b>694 743</b>
<b>Overføringer</b>			
Annen egenkapital		5 114 670	694 743
<b>Sum</b>	4,6	<b>5 114 670</b>	<b>694 743</b>



**Balanse pr. 31.12**  
**EL & IT FORBUNDET VESTFOLD OG TELEMAR**

	Note	2021	2020
<b>EIENDELER</b>			
<b>Anleggsmidler</b>			
<b>Varige driftsmidler</b>			
Tornter, bygninger og annen fast eiendom	3	1 626 955	2 230 849
Driftsløsøre, inventar, verktøy, kontormaskiner og lign.	3	0	5 795
<b>Sum varige driftsmidler</b>		<b>1 626 955</b>	<b>2 236 644</b>
<b>Finansielle anleggsmidler</b>			
Andre fordringer		0	14 989
<b>Sum finansielle anleggsmidler</b>		<b>0</b>	<b>14 989</b>
<b>Sum anleggsmidler</b>		<b>1 626 955</b>	<b>2 251 633</b>
<b>Omløpsmidler</b>			
<b>Fordringer</b>			
Kundefordringer	7	1 735 515	1 464 701
Andre fordringer	2	66 493	47 252
<b>Sum fordringer</b>		<b>1 802 008</b>	<b>1 511 954</b>
Bankinnskudd, kontanter og lignende	5	12 303 415	6 370 871
<b>Sum bankinnskudd, kontanter og lignende</b>		<b>12 303 415</b>	<b>6 370 871</b>
<b>Sum omløpsmidler</b>		<b>14 105 423</b>	<b>7 882 825</b>
<b>Sum eiendeler</b>		<b>15 732 377</b>	<b>10 134 457</b>




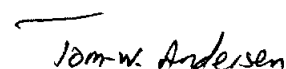







## Balanse pr. 31.12

## EL &amp; IT FORBUNDET VESTFOLD OG TELEMAR

	Note	2021	2020
<b>EGENKAPITAL OG GJELD</b>			
<b>Egenkapital</b>			
Innskutt egenkapital			
Selskapskapital	4	602 522	602 522
<b>Sum innskutt egenkapital</b>		<b>602 522</b>	<b>602 522</b>
<b>Opptjent egenkapital</b>			
Annen egenkapital	4	11 882 647	6 767 977
<b>Sum opptjent egenkapital</b>		<b>11 882 647</b>	<b>6 767 977</b>
<b>Sum egenkapital</b>	4,6	<b>12 485 168</b>	<b>7 370 498</b>
<b>Gjeld</b>			
<b>Annen langsiktig gjeld</b>			
Øvrig langsiktig gjeld		0	194 804
<b>Sum annen langsiktig gjeld</b>		<b>0</b>	<b>194 804</b>
<b>Sum langsiktig gjeld</b>		<b>0</b>	<b>194 804</b>
<b>Kortsiktig gjeld</b>			
Leverandørgjeld		2 485 903	2 210 715
Skyldige offentlige avgifter	5	376 149	44 293
Annen kortsiktig gjeld		385 156	314 147
<b>Sum kortsiktig gjeld</b>		<b>3 247 209</b>	<b>2 569 155</b>
<b>Sum gjeld</b>		<b>3 247 209</b>	<b>2 763 959</b>
<b>Sum egenkapital og gjeld</b>		<b>16 732 377</b>	<b>10 134 457</b>

Skien, 08.03.2022

EL &amp; IT FORBUNDET VESTFOLD OG TELEMAR

 Thorbjørn Holøs Styrets leder	 Tom-Werner Andersen 1. Nestleder	 Espen Andersen 2. Nestleder
 Tor Inge Lie Styremedlem	 Espen Schmitz Styremedlem	 Christine Marie Nærum Rånberg Styremedlem
 Kai Andre Wessel Fosstvedt Styremedlem	 Gunnar Møane Styremedlem	 Arvid Pettersen Styremedlem



## Noter til regnskapet for 2021

### EL & IT Forbundet Vestfold og Telemark

#### Note 1 Regnskapsprinsipper

Årsregnskapet er satt opp i samsvar med regnskapsloven og god regnskapsskikk for små foretak.

##### Klassifisering

Eiendeler bestemt til varig eie eller bruk, samt fordringer med forfall mer enn ett år etter balansedagen er medtatt som anleggsmidler. Øvrige eiendeler er klassifisert som omløpsmidler. Gjeld som forfaller senere enn etter regnskapsperiodens utløp er oppført som langsiktig gjeld.

##### Varige driftsmidler og avskrivninger

Varige driftsmidler er vurdert til historisk kost etter fradrag for bedriftsøkonomiske avskrivninger som er beregnet på grunnlag av kostpris og antatt økonomisk levetid.

##### Kontingent

Innbetalt kontingent fra medlemmene inntektsføres løpende, og periodiseres hvert kvartal. Innbetalt kontingent presenteres som en driftsinntekt fratrukket andel som betales videre til forbundet.

Av den innbetalte kontingenten skal 0,87% (av 1,2%) videre til EL & IT Forbundet sentralt. Kontingent som betales videre til forbundet sentralt avregnes hvert kvartal, og presenteres som en driftsinntekt netto.

##### Forsikring

Innbetalt forsikring fra medlemmene inntektsføres løpende, og skal periodiseres hver måned. Innbetalt forsikring presenteres som en driftsinntekt fratrukket det som betales videre til forbundet.

Den innbetalte forsikringen skal uavkortet viderebetales til forbundet sentralt.

##### T-gebyr

Innbetalt T-gebyr inntektsføres løpende, og presenteres som en driftsinntekt fratrukket andel som betales videre til forbundet.

Av innbetalt T-gebyr skal 12,5% videre til EL & IT Forbundet sentralt.

#### Note 2 Ansatte, godtgjørelser, lån til ansatte m.v.

Lønnskostnader består av følgende poster:	2021	2020
Lønninger	3 569 497	2 830 911
Folketrygdavgift	574 231	427 524
Pensjonskostnader	538 451	361 209
Lønnsrefusjoner	-	-3 725
Andre lønnskostnader	109 985	113 074
<b>Sum lønnskostnader</b>	<b>4 792 163</b>	<b>3 728 993</b>
Antall årsverk	4	4
Lån til ansatte	0	22 000

Distriktet har pensjonsordning for sine faste ansatte som oppfyller lovens krav.

##### **Revisor**

Kostnadsført revisjonshonorar for 2021 utgjør kr 51 250,- inkl. mva. I tillegg kommer kr 6 825,- inkl. mva. for konsulentonorar.



## Noter til regnskapet for 2021

### EL & IT Forbundet Vestfold og Telemark

#### Note 3 Varige driftsmidler

	Tomter	Hytte	Bygninger	Inventar	Totalt
Anskaffelseskost 01.01.2021	60 000	508 673	3 127 186	243 533	3 939 392
Tilgang	-	-	-	-	-
Avgang	-60 000	-508 673	-	-27 900	-596 573
Anskaffelseskost 31.12.2021	-	-	3 127 186	215 633	3 342 819
Akkumulerte avskrivninger 31.12.2021	-	-	1 500 231	215 633	1 715 864
Balanseført verdi pr. 31.12.2021	-	-	1 626 955	-	1 626 955
Årets avskrivninger	-	6 784	125 087	3 004	134 876
Lineær avskrivning	i.a	25 år	25 år	5 år	

#### Note 4 Egenkapital

	Bundet egenkapital	Annen egenkapital	Sum
Pr. 31.12.2020	602 522	6 767 977	7 370 498
Årets resultat	-	5 114 670	5 114 670
Pr. 31.12.2021	602 522	11 882 647	12 485 168

Jfr. også note 6 - Avdelingsregnskap for nærmere spesifisering av egenkapitalen.

#### Note 5 Bundne midler

I posten inngår bundne bankinnskudd med kr 234 929. Beløpet dekker skyldig skattetrekk per 31.12.2021.

**Noter til regnskapet for 2021****EL & IT Forbundet Vestfold og Telemark****Note 6 Avdelingsregnskap**

Det fremlagte resultatregnskap inneholder driften av distriktskontoret og T-gebyr ordningen. Resultatet fordeler seg mellom avdelingene som følger:

	Hytte	Kontingent	T-gebyr	Sum
Kontingentinntekter	-	3 698 135	-	3 698 135
Inntekter fra T-gebyr	-	-	1 316 332	1 316 332
Forsikring	-	112 554	-	112 554
Driftstilskudd	-	1 336 920	-	1 336 920
Annen driftsinntekt	-	337 875	-	337 875
Gevist ved salg anleggsmidler	4 620 727	-	-	4 620 727
<b>Sum driftsinntekter</b>	<b>4 620 727</b>	<b>5 485 483</b>	<b>1 316 332</b>	<b>11 422 542</b>
Lønnskostnad	-	-3 859 918	-932 245	-4 792 163
Avskrivninger på varige driftsm.	-9 788	-125 087	-	-134 875
Annen driftskostnad	-42 292	-932 671	-397 194	-1 372 157
<b>Sum driftskostnader</b>	<b>-52 080</b>	<b>-4 917 676</b>	<b>-1 329 439</b>	<b>-6 299 196</b>
<b>Driftsresultat</b>	<b>4 568 648</b>	<b>567 807</b>	<b>-13 107</b>	<b>5 123 346</b>
Annen renteinntekt	-	19	1 656	1 675
Annen rentekostnad	-	-4 885	-5 467	-10 352
<b>Ordinært resultat</b>	<b>4 568 648</b>	<b>562 940</b>	<b>-16 918</b>	<b>5 114 670</b>
<b>Årsresultat</b>	<b>4 568 648</b>	<b>562 940</b>	<b>-16 918</b>	<b>5 114 670</b>
<b>Overføringer</b>				
Annen egenkapital	4 568 648	562 940	-16 918	5 114 670
<b>Sum</b>	<b>4 568 648</b>	<b>562 940</b>	<b>-16 918</b>	<b>5 114 670</b>
<b>Egenkapital pr. 01.01.2021</b>	1 644 726	2 384 085	3 341 687	7 370 498
Årets resultat	4 568 648	562 940	-16 918	5 114 670
<b>Egenkapital pr. 31.12.2021</b>	<b>6 213 374</b>	<b>2 947 025</b>	<b>3 324 769</b>	<b>12 485 168</b>

Jfr. også note 4 - Egenkapital.

**Note 7 Tilskudd**

Distriktet har tilsagn om driftstilskudd fra forbundet sentralt med totalt kr 1 336 920 for 2021. Av dette er 75% utbetalt i 2021. Resten er periodisert og medtatt i linjen "Kundefordringer".

**Note 8 Kontingenter og forsikring**

Det er ikke nøyaktig samsvar mellom forbundet sentralt sin periodisering av kontingenter og forsikring og EL & IT forbundet Vestfold og Telemark sin periodisering. Forskjellen er forklart og dokumentert, og blir utlignet.



SAK 4 STYRETS ÅRSBERETNING - DIVERSE MELDINGER 2021

---

# Styrets årsberetning



## 2021



## 1. Organisasjonens virksomhet

EL og IT Forbundet Vestfold/Telemark driver etter de prinsipper som er nedfelt i forbundet gjennom vedtak og handlingsplaner, samt distriktets prinsipp og handlingsprogram 2019 - 2023 og vedtak foretatt i distriktets vedtaksføre fora.

## 2. Årets drift

Etter styrets oppfatning gir det fremlagte resultatregnskap og balanse med tilhørende noter et tilfredsstillende uttrykk for resultatet i 2021 og den økonomiske stillingen i distriktet ved årsskiftet.

Utover det som fremgår av årsoppgjøret, kjenner ikke styret til andre forhold vedrørende organisasjonens drift som skulle vært tatt med i regnskapet.

Etter utgangen av regnskapsåret har det ikke inntruffet forhold som det ikke er tatt hensyn til i årsoppgjøret og som er viktige for å bedømme organisasjonens resultat og stilling.

Årsoppgjøret er avsluttet 31.12.2021, men relevante disposisjoner for året 2021 som er inkommet etter 31.12.2021 er medtatt i årsoppgjøret.

### 1. Fortsatt drift

Forutsetningene om fortsatt drift er lagt til grunn for årsregnskapet. Etter styrets mening vil forutsetningene for fortsatt drift være til stede i tiden fremover.

### 2. Årets økonomiske resultat

Kontingentregnskapets overskudd på	kr.	562.940,-
T-gebyrregnskapet underskudd på	kr.	-16 918,-
Hytterregnskap viser et overskudd på	kr.	4.568.648,-
Totalt er overskudd for 2021 på	kr.	5.114.670,-

Regnskapet er særskilt kommentert i eget vedlegg.

### 3. Miljø

Organisasjonens miljø anses for å være godt. Det er likevel utfordringer knyttet til å engasjere en større andel kvinner i organisasjonens arbeid.

For 2021 er det registret ikke sykefraværsdager.

Det har vært 11 dager med egenmeldinger.

Distriktet følger opp sykefravær på en tilfredsstillende måte.

### 4. Styrets aktivitet

Det har i 2021 blitt avholdt 5 styremøter og det er blitt behandlet 23 ordinære saker i tillegg av at styret har drøftet ulike temaer knyttet til aktivitet, forbundsstyre saker og lignende. Styrets arbeid i 2021 har i en stor grad blitt preget av Covid – 19 situasjonen

I tillegg til styrets møter har arbeidsutvalget som består av leder og 2 nestledere, har avholdt 10 møter og behandlet 44 ordinære saker. Arbeidsutvalget er delegert avgjørelse i saker som ikke er av prinsipiell karakter og er et innstillende/forberedende organ for styret. Leder av ungdomsutvalget har etter vedtak på Landsmøtet i 2019 tiltrådt med tale og forslagsrett.



Samarbeidet mellom distriktskontoret, det valgte AU og styret er tilfredsstillende. Samarbeidet mellom AU/styret og distriktets forskjellige utvalg har også blitt påvirket av Covid-19 situasjonen.

Det valgte AU har arbeidsgiveransvaret i distriktet og fungerer som forhandlingsutvalg. Det er gjennomført medarbeidersamtaler med de ansatte ved kontoret.

Styret har i sitt arbeid søkt å nå de mål som var fastsatt i distriktets aktivitetsplan for 2021. Resultatene innfrir ikke alle målene, men resultatet anses som tilfredsstillende på bakgrunn av den ekstraordinære situasjonen det har vært i 2021.

## 5. Styrets sammensetning

Styret i distriktets sammensetning etter årsmøte 22.03.21 (Valget for 2020 ble prolongert til 2021.)

Leder	Thorbjørn Holøs	Ikke på valg	Energi
1.nestleder	Tom W. Andersen	Ikke på valg	LOK
2.nestleder	Espen Andersen	Valg for 2 år	LOK
1.styrem	Espen Schmitz	Valg for 2 år	LOK
2.styrem	Arvid Pettersen	Ikke på valg	IKT
3.styrem	Gunnar Møane	Ikke på valg	Energi
4.styrem	Kai-Andre Fosstvedt	Valg for 2 år	IKT
5.styrem	Tor Inge Lie	Valg for 2 år	LOK
6.styrem	Christine Ramberg	Valg for 1 år	LOK
1.vara	Andre Nielsen	Velges for 1 år	LOK
2.vara	Lars Erik Keskitalo	Velges for 1 år	IKT
3.vara	Lars Harald Aasen	Velges for 1 år	LOK
4.vara	Rune Kaasa	Velges for 1 år	Energi
5.vara	Jo Sigbjørn Udem	Velges for 1 år	LOK
6.vara	Joachim Pedersen Døy	Velges for 1 år	Energi
7.vara	Fullmakt	Velges for 1 år	LOK

## 6. Representasjon

Av styrets medlemmer er disse også representert i andre fora enn styrets. Nedenfor er det gjengitt representasjon i vedtaksføre fora utenom distriktet for fagbevegelsen i tillegg til den representasjonen de har i distriktet.

Navn	Verv/representasjon
Tor Inge Lie	Opplæringskontoret Elektrofag Telemark
Thorbjørn Holøs	Landsstyret Regionrådet LO Vestfold og Telemark som representant. Opplæringskontoret Elektrofag Telemark
Kai-Andre Fosstvedt	Landsstyret
Tom Werner Andersen	Landsstyret Regionkonferanse i LO Vestfold og Telemark. Vara styret i FØF



Espen Andersen	Installasjonsutvalget – Etterutdanning Regionkonferansen LO Vestfold og Telemark Landsstyret
Robert Magnussen	Vara Opplæringskontoret Elektrofag Telemark
Espen Schmitz	Opplæringskontoret Elektrofag Telemark
Geir Hole	Leder klubben Ytre Organisasjon, Forhandlingsutvalget LOK, Olje og Anleggsutvalget Opplæringskontoret Elektrofag Telemark
Bjørn Skogen	LO Favør komiteen Telemark Arbeiderbevegelsens arkiv

I tillegg av ovenfor nevnte har distriktets medlemmer vært representert i en rekke bedriftsstyrer og ulike ad. Hoc utvalg.

## 7. Medlemsforhold

Distriktet hadde pr 31.12.21 en medlemsmasse på 2954 mot 2926 medlemmer i 2020. Medlemsmassen fordeler seg med 2060 fullt betalende, og 838 ikke betalende. Til sammen har vi en økning med 13 fullt betalende medlemmer.

Tekst/År	2003	2004	2005	2006	2007	2008	2009	2010	2011	2012	2013
<b>Samlet</b>	2722	2672	2789	3112	3056	3154	3039	2860	2583	2879	3083
<b>Betalende</b>	2037	1984	2121	2375	2382	2526	2420	2212	1926	2231	2359
<b>Ikke betalende</b>	685	688	668	737	674	628	619	648	657	648	724

Tekst/År	2014	2015	2016	2017	2018	2019	2020	2021
<b>Samlet</b>	2980	2813	2649	2642	2816	2913	2926	2955
<b>Betalende</b>	2105	2082	1892	1874	1928	1976	1989	2060
<b>Ikke betalende</b>	875	731	757	768	755	777	838	848
<b>Elevmedlemmer</b>					133	160	99	47

Fordelt på tariffområder:

LOK har	1273 medlemmer	økning	59
Energi har	458 medlemmer	økning	10
IKT og andre	329 medlemmer	økning	2

Kommentar: Elevtallet er sterkt redusert pga. Covid-19, dette gir også utslag på antall lærlinger. Jfr. tidligere erfaringer så burde elev tallet vært et sted mellom 199 og 299 elever.

## 8. Vurdering.

Styret mener at aktiviteten i distriktet har vært god tatt forholdene i betraktning. Samarbeidsformen internt i styret er god og man har funnet praktiske og gode løsninger på styrets arbeidsform. Det har vært god bruk av Teams når behovet har vært til stede. Distriktet har hatt en god tilnærming og vist fleksibilitet ved bruk av hjemmekontor og digitale møtearenaer når forholdene har krevd det.



Når det gjelder AU kan man konkludere med at arbeidsformen er meget bra.

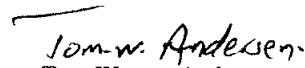
Samarbeidet mellom AU/styret og utvalgene har fungert tilfredsstillende.

### 9. Likestilling

Styret er opptatt av likestilling i organisasjonen, og at det ikke foretas forskjellsbehandling i strid med regelverket.


Skien 01. mars 2021


  
Thorbjørn Holøs  
Leder

  
Tom Werner Andersen  
1. nestleder


  
Espen Andersen  
2. nestleder

  
Espen Schmitz  
Styremedlem

  
Arvid Pettersen  
Styremedlem

  
Kai-Andre Fosstvedt  
Styremedlem

  
Gunnar Møane  
Styremedlem

  
Tor Inge Lie  
Styremedlem

  
Christine Ramberg  
Styremedlem



# REVISJONSSELSKAPET AS

Medlem av Den norske revisorforening

Til årsmøtet i  
EL & IT forbundet Vestfold og Telemark

## UAVHENGIG REVISORS BERETNING

### Konklusjon

Vi har revidert EL & IT forbundet Vestfold og Telemarks årsregnskap som viser et overskudd på kr 5 114 670. Årsregnskapet består av balanse per 31. desember 2021, resultatregnskap for regnskapsåret avsluttet per denne datoen og noter til årsregnskapet, herunder et sammendrag av viktige regnskapsprinsipper.

Etter vår mening

- oppfyller årsregnskapet gjeldende lovkrav, og
- gir årsregnskapet et rettviseende bilde av organisasjonens finansielle stilling per 31. desember 2021 og av dets resultat for regnskapsåret avsluttet per denne datoen i samsvar med regnskapslovens regler og god regnskapskikk i Norge.

### Grunnlag for konklusjonen

Vi har gjennomført revisjonen i samsvar med de internasjonale revisjonsstandardene International Standards on Auditing (ISA-ene). Våre oppgaver og plikter i henhold til disse standardene er beskrevet nedenfor under *Revisors oppgaver og plikter ved revisjonen av årsregnskapet*. Vi er uavhengige av organisasjonen slik det kreves i lov, forskrift og International Code of Ethics for Professional Accountants (inkludert internasjonale uavhengighetsstandarder) utstedt av the International Ethics Standards Board for Accountants (IESBA-reglene), og vi har overholdt våre øvrige etiske forpliktelser i samsvar med disse kravene. Innhentet revisjonsbevis er etter vår vurdering tilstrekkelig og hensiktsmessig som grunnlag for vår konklusjon.

### Presisering

Foreningen fører ikke kunde- og leverandørreskontro som tilfredsstillende bokføringslovens krav. Dette forholdet har ingen betydning for vår konklusjon om årsregnskapet.

### Øvrig informasjon

Styret (ledelsen) er ansvarlige for øvrig informasjon som er publisert sammen med årsregnskapet. Øvrig informasjon omfatter styrets årsberetning. Vår konklusjon om årsregnskapet ovenfor dekker ikke øvrig informasjon.

I forbindelse med revisjonen av årsregnskapet er det vår oppgave å lese øvrig informasjon. Formålet er å vurdere hvorvidt det foreligger vesentlig inkonsistens mellom den øvrige informasjonen og årsregnskapet og den kunnskap vi har opparbeidet oss under revisjonen av årsregnskapet, eller hvorvidt øvrig informasjon fremstår som vesentlig feil. Vi har plikt til å

Post- og kontoradresse  
Lyngbakkvegen 5  
3736 Skien

[www.revisjonsselskapet.no](http://www.revisjonsselskapet.no)

AVD BØ  
Bøgata 52  
3800 Bø i Telemark

FORETAKSREGISTERET:  
NO 974 481 596 MVA  
E-post: [firmapost@revisjonsselskapet.no](mailto:firmapost@revisjonsselskapet.no)



## REVISJONSSELSKAPET AS

Medlem av Den norske revisorforening

rapportere dersom øvrig informasjon fremstår som vesentlig feil. Vi har ingenting å rapportere i så henseende

### Ledelsens ansvar for årsregnskapet

Ledelsen er ansvarlig for å utarbeide årsregnskapet og for at det gir et rettviseende bilde i samsvar med regnskapslovens regler og god regnskapsskikk i Norge. Ledelsen er også ansvarlig for slik intern kontroll som den finner nødvendig for å kunne utarbeide et årsregnskap som ikke inneholder vesentlig feilinformasjon, verken som følge av misligheter eller utilsiktede feil.

Ved utarbeidelsen av årsregnskapet må ledelsen ta standpunkt til organisasjonens evne til fortsatt drift og opplyse om forhold av betydning for fortsatt drift. Forutsetningen om fortsatt drift skal legges til grunn for årsregnskapet så lenge det ikke er sannsynlig at virksomheten vil bli avvirket.

### Revisors oppgaver og plikter ved revisjonen av årsregnskapet

Vårt mål er å oppnå betryggende sikkerhet for at årsregnskapet som helhet ikke inneholder vesentlig feilinformasjon, verken som følge av misligheter eller utilsiktede feil, og å avgi en revisjonsberetning som inneholder vår konklusjon. Betryggende sikkerhet er en høy grad av sikkerhet, men ingen garanti for at en revisjon utført i samsvar med ISA-ene, alltid vil avdekke vesentlig feilinformasjon som eksisterer. Feilinformasjon kan oppstå som følge av misligheter eller utilsiktede feil. Feilinformasjon blir vurdert som vesentlig dersom den enkeltvis eller samlet med rimelighet kan forventes å påvirke økonomiske beslutninger som brukerne foretar basert på årsregnskapet.

For videre beskrivelse av revisors oppgaver og plikter vises det til <https://revisorforeningen.no/revisjonsberetninger>.

Skien, den 8. mars 2022  
REVISJONSSELSKAPET AS

Sondre Dukefoss  
Statsautorisert revisor