



## ÅRSREGNSKAPET FOR REGNSKAPSÅRET 2024 - GENERELL INFORMASJON

### Enheten

Organisasjonsnummer: 994 314 688  
Organisasjonsform: Aksjeselskap  
Foretaksnavn: MIDTSTEGEN 1 AS  
Forretningsadresse: c/o Telle Gruppen AS  
Tellnes Næringspark  
5357 FJELL

### Regnskapsår

Årsregnskapets periode: 01.01.2024 - 31.12.2024

### Konsern

Morselskap i konsern: Nei

### Regnskapsregler

Regler for små foretak benyttet: Ja  
Benyttet ved utarbeidelsen av årsregnskapet til selskapet: Regnskapslovens alminnelige regler

### Årsregnskapet fastsatt av kompetent organ

Bekreftet av representant for selskapet: Per-Atle Tellnes  
Dato for fastsettelse av årsregnskapet: 21.05.2025

### Grunnlag for avgivelse

År 2024: Årsregnskapet er elektronisk innlevert  
År 2023: Tall er hentet fra elektronisk innlevert årsregnskap fra 2024

*Det er ikke krav til at årsregnskapet m.v. som sendes til Regnskapsregisteret er undertegnet. Kontrollen på at dette er utført ligger hos revisor/enhetens øverste organ. Sikkerheten ivaretas ved at innsender har rolle/rettighet for innsending av årsregnskapet via Altinn, og ved at det bekreftes at årsregnskapet er fastsatt av kompetent organ.*

Brønnøysundregistrene, 03.06.2025



### Resultatregnskap

Beløp i: NOK	Note	2024	2023
<b>RESULTATREGNSKAP</b>			
<b>Inntekter</b>			
Salgsinntekt	1	166 624	135 000
Annen driftsinntekt		10 200	8 500
<b>Sum inntekter</b>		<b>176 824</b>	<b>143 500</b>
<b>Kostnader</b>			
Lønnskostnad			50 000
Annen driftskostnad	2	138 286	87 213
<b>Sum kostnader</b>		<b>138 286</b>	<b>137 213</b>
<b>Driftsresultat</b>		<b>38 538</b>	<b>6 287</b>
<b>Finansinntekter og finanskostnader</b>			
Renteinntekt fra foretak i samme konsern	3		35 000
Annen finansinntekt		1 177	1 122
<b>Sum finansinntekter</b>		<b>1 177</b>	<b>36 122</b>
Annen rentekostnad		2	
<b>Sum finanskostnader</b>		<b>2</b>	
<b>Netto finans</b>		<b>1 175</b>	<b>36 122</b>
<b>Resultat før skattekostnad</b>		<b>39 713</b>	<b>42 409</b>
Skattekostnad på resultat	4	8 738	9 238
<b>Årsresultat</b>	5	<b>30 975</b>	<b>33 171</b>
<b>Årsresultat etter minoritetsinteresser</b>		<b>30 975</b>	<b>33 171</b>
<b>Totalresultat</b>		<b>30 975</b>	<b>33 171</b>
<b>Overføringer og disponeringer</b>			
Avsatt til annen egenkapital		30 975	33 171
<b>Sum overføringer og disponeringer</b>		<b>30 975</b>	<b>33 171</b>



### Balanse

Beløp i: NOK	Note	2024	2023
<b>BALANSE - EIENDELER</b>			
<b>Anleggsmidler</b>			
<b>Immaterielle eiendeler</b>			
Utsatt skattefordel	4	67 493	71 205
<b>Sum immaterielle eiendeler</b>		<b>67 493</b>	<b>71 205</b>
<b>Varige driftsmidler</b>			
Tomter, bygninger o.a. fast eiendom	6, 7	437 181	437 181
<b>Sum varige driftsmidler</b>		<b>437 181</b>	<b>437 181</b>
<b>Sum anleggsmidler</b>		<b>504 674</b>	<b>508 386</b>
<b>Omløpsmidler</b>			
<b>Varer</b>			
<b>Fordringer</b>			
Kundefordringer		37 032	125 563
Andre kortsiktige fordringer	3	1 475 906	1 348 688
<b>Sum fordringer</b>		<b>1 512 938</b>	<b>1 474 251</b>
<b>Sum omløpsmidler</b>		<b>1 512 938</b>	<b>1 474 251</b>
<b>SUM EIENDELER</b>		<b>2 017 612</b>	<b>1 982 637</b>
<b>BALANSE - EGENKAPITAL OG GJELD</b>			
<b>Egenkapital</b>			
<b>Innskutt egenkapital</b>			
Aksjekapital	8, 9	100 000	100 000
Overkurs		1 000	1 000
Annen innskutt egenkapital		465 426	465 426
<b>Sum innskutt egenkapital</b>		<b>566 426</b>	<b>566 426</b>
<b>Opptjent egenkapital</b>			
Annen egenkapital		1 441 823	1 410 847



### Balanse

Beløp i: NOK	Note	2024	2023
<b>Sum opptjent egenkapital</b>		<b>1 441 823</b>	<b>1 410 847</b>
<b>Sum egenkapital</b>	5, 10	<b>2 008 249</b>	<b>1 977 273</b>
<b>Sum langsiktig gjeld</b>		<b>0</b>	<b>0</b>
<b>Kortsiktig gjeld</b>			
Betalbar skatt	4	5 026	5 364
Skyldig offentlige avgifter		4 337	
<b>Sum kortsiktig gjeld</b>		<b>9 363</b>	<b>5 364</b>
<b>Sum gjeld</b>		<b>9 363</b>	<b>5 364</b>
<b>SUM EGENKAPITAL OG GJELD</b>		<b>2 017 612</b>	<b>1 982 637</b>
<b>POSTER UTENOM BALANSEN</b>			
Pantstillelser	7	437 181	437 181



## Brønnøysundregistrene

### ÅRSREGNSKAP FOR REGNSKAPSÅRET 2024 - GENERELL INFORMASJON

Journalnummer: 2025 478350

#### Enheten

Organisasjonsnummer: 994 314 688  
Organisasjonsform: Aksjeselskap  
Foretaksnavn: MIDTSTEGEN 1 AS  
Forretningsadresse: c/o Telle Gruppen AS  
Tellnes Næringspark  
5357 FJELL

#### Regnskapsår

Årsregnskapets periode: 01.01.2024 - 31.12.2024

#### Konsern

Morselskap i konsern: Nei

#### Regnskapsregler

Regler for små foretak benyttet: Ja  
Benyttet ved utarbeidelsen av  
årsregnskapet til selskapet: Regnskapslovens alminnelige regler

#### Årsregnskapet fastsatt av kompetent organ

Bekreftet av representant for selskapet: Per-Atle Tellnes  
Dato for fastsettelse av årsregnskapet: 21.05.2025

#### Revisjon

Selskapet har besluttet at årsregnskapet  
ikke skal revideres: Ja

#### Grunnlag for avgivelse

År 2024: Årsregnskap er elektronisk innlevert.  
År 2023: Tall er hentet fra elektronisk innlevert årsregnskap fra 2024.

*Det er ikke krav til at årsregnskapet m.v. som sendes til Regnskapsregisteret er undertegnet. Kontrollen på at dette er utført ligger hos revisor/enhetens øverste organ. Sikkerheten ivaretas ved at innsender har rolle/rettighet for innsending av årsregnskapet via Altinn, og ved at det bekreftes at årsregnskapet er fastsatt av kompetent organ.*

Brønnøysundregistrene, 28.05.2025



Organisasjonsnr: 994 314 688  
MIDTSTEGEN 1 AS

## RESULTATREGNSKAP

<b>Beløp i: NOK</b>	<b>Note</b>	<b>2024</b>	<b>2023</b>
<b>RESULTATREGNSKAP</b>			
<b>Inntekter</b>			
Salgsinntekt	1	166 624	135 000
Annen driftsinntekt		10 200	8 500
<b>Sum inntekter</b>		<b>176 824</b>	<b>143 500</b>
<b>Kostnader</b>			
Lønnskostnad			50 000
Annen driftskostnad	2	138 286	87 213
<b>Sum kostnader</b>		<b>138 286</b>	<b>137 213</b>
<b>Driftsresultat</b>		<b>38 538</b>	<b>6 287</b>
<b>Finansinntekter og finanskostnader</b>			
Renteinntekt fra foretak i samme konsern	3		35 000
Annen finansinntekt		1 177	1 122
<b>Sum finansinntekter</b>		<b>1 177</b>	<b>36 122</b>
Annen rentekostnad		2	
<b>Sum finanskostnader</b>		<b>2</b>	
<b>Netto finans</b>		<b>1 175</b>	<b>36 122</b>
<b>Resultat før skattekostnad</b>		<b>39 713</b>	<b>42 409</b>
Skattekostnad på resultat	4	8 738	9 238
<b>Årsresultat</b>	5	<b>30 975</b>	<b>33 171</b>
<b>Årsresultat etter minoritetsinteresser</b>		<b>30 975</b>	<b>33 171</b>
<b>Totalresultat</b>		<b>30 975</b>	<b>33 171</b>
<b>Overføringer og disponeringer</b>			
Avsatt til annen egenkapital		30 975	33 171
<b>Sum overføringer og disponeringer</b>		<b>30 975</b>	<b>33 171</b>



Organisasjonsnr: 994 314 688  
MIDTSTEGEN 1 AS

## BALANSE

Beløp i: NOK	Note	2024	2023
<b>BALANSE - EIENDELER</b>			
<b>Anleggsmidler</b>			
<b>Immaterielle eiendeler</b>			
Utsatt skattefordel	4	67 493	71 205
<b>Sum immaterielle eiendeler</b>		<b>67 493</b>	<b>71 205</b>
<b>Varige driftsmidler</b>			
Tomter, bygninger o.a. fast eiendom	6, 7	437 181	437 181
<b>Sum varige driftsmidler</b>		<b>437 181</b>	<b>437 181</b>
<b>Sum anleggsmidler</b>		<b>504 674</b>	<b>508 386</b>
<b>Omløpsmidler</b>			
<b>Varer</b>			
<b>Fordringer</b>			
Kundefordringer		37 032	125 563
Andre kortsiktige fordringer	3	1 475 906	1 348 688
<b>Sum fordringer</b>		<b>1 512 938</b>	<b>1 474 251</b>
<b>Sum omløpsmidler</b>		<b>1 512 938</b>	<b>1 474 251</b>
<b>SUM EIENDELER</b>		<b>2 017 612</b>	<b>1 982 637</b>
<b>BALANSE - EGENKAPITAL OG GJELD</b>			
<b>Egenkapital</b>			
<b>Innskutt egenkapital</b>			
Aksjekapital	8, 9	100 000	100 000
Overkurs		1 000	1 000
Annen innskutt egenkapital		465 426	465 426
<b>Sum innskutt egenkapital</b>		<b>566 426</b>	<b>566 426</b>
<b>Opptjent egenkapital</b>			
Annen egenkapital		1 441 823	1 410 847
<b>Sum opptjent egenkapital</b>		<b>1 441 823</b>	<b>1 410 847</b>
<b>Sum egenkapital</b>	5, 10	<b>2 008 249</b>	<b>1 977 273</b>
<b>Sum langsiktig gjeld</b>		<b>0</b>	<b>0</b>
<b>Kortsiktig gjeld</b>			
Betalbar skatt	4	5 026	5 364
Skyldig offentlige avgifter		4 337	
<b>Sum kortsiktig gjeld</b>		<b>9 363</b>	<b>5 364</b>



Sum gjeld		9 363	5 364
SUM EGENKAPITAL OG GJELD		2 017 612	1 982 637
POSTER UTENOM BALANSEN			
Pantstillelser	7	437 181	437 181



Organisasjonsnr: 994 314 688  
MIDTSTEGEN 1 AS

NOTEOPPLYSNINGER - SELSKAP - alle poster oppgitt i hele tall

## Note

Antall årsverk i regnskapsåret  
0.00

Sum Beløp

Balanseført verdi 31.12. Varige driftsmidler Immaterielle eiend.

## Konsernregnskap

Morselskapet sitt navn

Forretningskontor for morselskapet

## Begrunnelse for at datterselskap er utelatt fra konsolideringen

Samlet beløp - tilknyttet selskap Årets Fjorårets

Samlet beløp - foretak i samme konsern Årets Fjorårets

Samlet beløp - foretak i samme konsern Årets Fjorårets

Samlet beløp - felles kontrollert virksomhet Årets Fjorårets

Pantstillelse Beløp

Beholdning av egne aksjer Antall Pålydende Andel av aksjek.



# Årsregnskap

2024

**Midtstegen 1 AS**

Org.nr.: 994 314 688

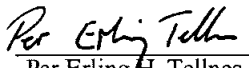




<b>Resultatregnskap</b>			
<b>Midtstegen 1 AS</b>			
<b>Driftsinntekter og driftskostnader</b>	<b>Note</b>	<b>2024</b>	<b>2023</b>
Salgsinntekt	1	166 624	135 000
Annen driftsinntekt		10 200	8 500
<b>Sum driftsinntekter</b>		<b>176 824</b>	<b>143 500</b>
Lønnskostnad		0	50 000
Annen driftskostnad	2	138 286	87 213
<b>Sum driftskostnader</b>		<b>138 286</b>	<b>137 213</b>
<b>Driftsresultat</b>		<b>38 538</b>	<b>6 287</b>
<b>Finansinntekter og finanskostnader</b>			
Renteinntekt fra foretak i samme konsern	3	0	35 000
Annen finansinntekt		1 177	1 122
Annen rentekostnad		2	0
<b>Resultat av finansposter</b>		<b>1 175</b>	<b>36 122</b>
Resultat før skattekostnad		39 713	42 409
Skattekostnad på resultat	4	8 738	9 238
<b>Resultat</b>		<b>30 975</b>	<b>33 171</b>
<b>Årsresultat</b>	<b>5</b>	<b>30 975</b>	<b>33 171</b>
<b>Overføringer</b>			
Avsatt til annen egenkapital		30 975	33 171
<b>Sum overføringer</b>		<b>30 975</b>	<b>33 171</b>
<b>Midtstegen 1 AS</b>			<b>Side 2</b>



<b>Balanse</b>			
<b>Midtstegen 1 AS</b>			
<b>Eiendeler</b>	<b>Note</b>	<b>2024</b>	<b>2023</b>
<b>Anleggsmidler</b>			
<b>Immaterielle eiendeler</b>			
Utsatt skattefordel	4	67 493	71 205
<b>Sum immaterielle eiendeler</b>		<b>67 493</b>	<b>71 205</b>
<b>Varige driftsmidler</b>			
Tomter, bygninger o.a. fast eiendom	6, 7	437 181	437 181
<b>Sum varige driftsmidler</b>		<b>437 181</b>	<b>437 181</b>
<b>Finansielle anleggsmidler</b>			
<b>Sum anleggsmidler</b>		<b>504 674</b>	<b>508 386</b>
<b>Omløpsmidler</b>			
<b>Fordringer</b>			
Kundefordringer		37 032	125 563
Andre kortsiktige fordringer	3	1 475 906	1 348 688
<b>Sum fordringer</b>		<b>1 512 938</b>	<b>1 474 251</b>
<b>Investeringer</b>			
<b>Sum omløpsmidler</b>		<b>1 512 938</b>	<b>1 474 251</b>
<b>Sum eiendeler</b>		<b>2 017 612</b>	<b>1 982 637</b>
<b>Midtstegen 1 AS</b>			<b>Side 3</b>



<b>Balanse</b>			
<b>Midtstegen 1 AS</b>			
<b>Egenkapital og gjeld</b>	<b>Note</b>	<b>2024</b>	<b>2023</b>
<b>Innskutt egenkapital</b>			
Aksjekapital	8, 9	100 000	100 000
Overkurs		1 000	1 000
Annen innskutt egenkapital		465 426	465 426
<b>Sum innskutt egenkapital</b>		<b>566 426</b>	<b>566 426</b>
<b>Opptjent egenkapital</b>			
Annen egenkapital		1 441 823	1 410 847
<b>Sum opptjent egenkapital</b>		<b>1 441 823</b>	<b>1 410 847</b>
<b>Sum egenkapital</b>	<b>5, 10</b>	<b>2 008 249</b>	<b>1 977 273</b>
<b>Gjeld</b>			
<b>Avsetning for forpliktelser</b>			
<b>Annen langsiktig gjeld</b>			
<b>Kortsiktig gjeld</b>			
Betalbar skatt	4	5 026	5 364
Skyldig offentlige avgifter		4 337	0
<b>Sum kortsiktig gjeld</b>		<b>9 363</b>	<b>5 364</b>
<b>Sum gjeld</b>		<b>9 363</b>	<b>5 364</b>
<b>Sum egenkapital og gjeld</b>		<b>2 017 612</b>	<b>1 982 637</b>
Pantstillelser	7	437 181	437 181
Tellnes Næringspark, 14.02.2025 Styret i Midtstegen 1 AS			
 Per Erling H. Tellnes styreleder	 Per-Atle Tellnes styremedlem	 Nils Asbjørn Telle styremedlem	
<b>Midtstegen 1 AS</b>			<b>Side 4</b>



## Noter til årsregnskapet for 2024 Midtstegen 1 AS

### Note 1 Regnskapsprinsipper

I årsregnskapet er alle poster verdsatt og periodisert i overensstemmelse med regnskapslovens bestemmelser og reglene som følger av god regnskapsskikk for små foretak.

#### Klassifisering

Eiendeler bestemt til varig eie eller bruk, samt fordringer med forfall mer enn ett år etter balansedagen er medtatt som anleggsmidler. Øvrige eiendeler er klassifisert som omløpsmidler. Gjeld som forfaller senere enn ett år etter regnskapsperiodens utløp er oppført som langsiktig gjeld.

#### Varige driftsmidler og avskrivninger

Varige driftsmidler er vurdert til historisk kost etter fradrag for bedriftsøkonomiske avskrivninger som er beregnet på grunnlag av kostpris og antatt økonomisk levetid.

#### Fordringer

Fordringer er oppført i balansen med fordringens pålydende.

#### Skattekostnad og utsatt skatt

Skattekostnaden er knyttet til det regnskapsmessige resultat og består av betalbar skatt og endring i netto utsatt skatt.

Utsatt skatt i resultatregnskapet er skatt beregnet på endringer i midlertidige forskjeller mellom skattemessige og regnskapsmessige verdier. I stedet for å vise årets skattemessige disposisjoner brutto i regnskapet, bokføres skatteeffekten som en del av årets skattekostnad.

Utsatt skatt avsettes som langsiktig gjeld i balansen. I den grad utsatt skattefordel overstiger utsatt skatt, medtas utsatt skattefordel i balansen i hht god regnskapsskikk.

#### Driftsinntekter og kostnader

Inntektsføring skjer etter opptjeningsprinsippet som normalt vil være leveringstidspunktet for varer og tjenester. Kostnader medtas etter sammenstillingsprinsippet, dvs. at kostnader medtas i samme periode som tilhørende inntekter inntektsføres.

### Note 2 Ansatte, godtgjørelse, lån til ansatte m.v.

Det har ikke vært ansatte i virksomheten i regnskapsåret. Det er ikke utbetalt lønn eller annen godtgjørelse til daglig leder eller styret. Selskapet er ikke pliktig til å ha tjenstepensjonsordning etter lov om obligatorisk tjenstepensjon. Det er ikke gitt lån/ytelser til nærstående.

Selskapet har valgt bort revisjon.



### Note 3 Konsernmellomværende

	2024	2023
Mellomværende Telle Gruppen AS	1 464 806	1 325 948
Konsernbidrag fra Tellnes Næringspark Tomt 1 AS	0	576 700
<b>Netto mellomværende</b>	<b>1 464 806</b>	<b>1 902 648</b>

Det er liten saldo og derfor ikke beregnet renter på mellomværende.

### Note 4 Skatt

Årets skattekostnad	2024	2023
Resultatført skatt på ordinært resultat:		
Betalbar skatt	5 026	5 273
Endring i utsatt skatt	3 712	3 965
<b>Skattekostnad ordinært resultat</b>	<b>8 738</b>	<b>9 238</b>
Skattepliktig inntekt:		
Resultat før skatt	39 713	42 409
Permanente forskjeller	2	0
Endring i midlertidige forskjeller	-16 870	-18 027
<b>Skattepliktig inntekt</b>	<b>22 845</b>	<b>24 382</b>
Betalbar skatt i balansen:		
Betalbar skatt på årets resultat	5 026	5 364
<b>Sum betalbar skatt i balansen</b>	<b>5 026</b>	<b>5 364</b>

Skatteeffekten av midlertidige forskjeller som har gitt opphav til utsatt skatt og utsatte skattefordeler, spesifisert på typer av midlertidige forskjeller

	2024	2023	Endring
Varige driftsmidler	-306 788	-323 658	-16 870
<b>Sum</b>	<b>-306 788</b>	<b>-323 658</b>	<b>-16 870</b>
<b>Grunnlag for utsatt skattefordel</b>	<b>-306 788</b>	<b>-323 658</b>	<b>-16 870</b>
<b>Utsatt skattefordel (22 %)</b>	<b>-67 493</b>	<b>-71 205</b>	<b>-3 711</b>

### Note 5 Egenkapital

	Aksjekapital	Overkurs	Annen Innskutt egenkapital	Annen egenkapital	Sum egenkapital
Pr. 31.12.2023	100 000	1 000	465 426	1 410 847	1 977 273
Årets resultat				30 975	30 975
<b>Pr 31.12.2024</b>	<b>100 000</b>	<b>1 000</b>	<b>465 426</b>	<b>1 441 823</b>	<b>2 008 249</b>



## Note 6 Anleggsmidler

	Tomt	Bygninger	Sum
Anskaffelseskost pr. 01.01.24	437 181	3 365 048	3 802 229
= <b>Anskaffelseskost 31.12.24</b>	<b>437 181</b>	<b>3 365 048</b>	<b>3 802 229</b>
Akkumulerte avskrivninger 31.12.24		3 365 048	3 365 048
= <b>Bokført verdi 31.12.24</b>	<b>437 181</b>	<b>0</b>	<b>437 181</b>

Økonomisk levetid

30 år

Avskrivningsplan

Lineær

## Note 7 Pantstillelser

Bokført verdi av pantsatte aktive er kr 437 181.

## Note 8 Aksjonærer

Aksjekapitalen i Midtstegen 1 AS pr. 31.12 består av:

	Antall	Pålydende	Bokført
Ordinære aksjer	1 000	100,0	100 000
<b>Sum</b>	<b>1 000</b>		<b>100 000</b>

## Eierstruktur

De største aksjonærene i % pr. 31.12 var:

	Ordinære	Eierandel	Stemmeandel
Telle Gruppen As	1 000	100,0	100,0

## Note 9 Indirekte eierskap i prosent blant medlemmer i styret og daglig leder

Aksjer som indirekte er eiet av medlemmer i styret og daglig leder:

Navn	Verv mv.	Indirekte eierskap i %
Per Erling H. Tellnes	Styreleder	25,5 %
Per-Atle Tellnes	Styremedlem	15,0 %



**Note 10 Fortsatt drift**

Resultatet for 2024 viser et resultat på kr 30 975 etter skatt, mot kr. 33 171 i 2023. Soliditeten og likviditeten er god, og det er ikke noe som indikerer at driften ikke kan fortsette. Omsetningen forventer vi vil gi positive bidrag til resultatet i årene som kommer. Styret vurderer at forutsetningene for fortsatt drift er til stede og legger det til grunn for sin virksomhet.



# Årsregnskap

2024

**Midtstegen 1 AS**

Org.nr.: 994 314 688



<b>Resultatregnskap</b>			
<b>Midtstegen 1 AS</b>			
<b>Driftsinntekter og driftskostnader</b>	<b>Note</b>	<b>2024</b>	<b>2023</b>
Salgsinntekt	1	166 624	135 000
Annen driftsinntekt		10 200	8 500
<b>Sum driftsinntekter</b>		<b>176 824</b>	<b>143 500</b>
Lønnskostnad		0	50 000
Annen driftskostnad	2	138 286	87 213
<b>Sum driftskostnader</b>		<b>138 286</b>	<b>137 213</b>
<b>Driftsresultat</b>		<b>38 538</b>	<b>6 287</b>
<b>Finansinntekter og finanskostnader</b>			
Renteinntekt fra foretak i samme konsern	3	0	35 000
Annen finansinntekt		1 177	1 122
Annen rentekostnad		2	0
<b>Resultat av finansposter</b>		<b>1 175</b>	<b>36 122</b>
Resultat før skattekostnad		39 713	42 409
Skattekostnad på resultat	4	8 738	9 238
<b>Resultat</b>		<b>30 975</b>	<b>33 171</b>
<b>Årsresultat</b>	<b>5</b>	<b>30 975</b>	<b>33 171</b>
<b>Overføringer</b>			
Avsatt til annen egenkapital		30 975	33 171
<b>Sum overføringer</b>		<b>30 975</b>	<b>33 171</b>
<b>Midtstegen 1 AS</b>			<b>Side 2</b>



<b>Balanse</b>			
<b>Midtstegen 1 AS</b>			
<b>Eiendeler</b>	<b>Note</b>	<b>2024</b>	<b>2023</b>
<b>Anleggsmidler</b>			
<b>Immaterielle eiendeler</b>			
Utsatt skattefordel	4	67 493	71 205
<b>Sum immaterielle eiendeler</b>		<b>67 493</b>	<b>71 205</b>
<b>Varige driftsmidler</b>			
Tomter, bygninger o.a. fast eiendom	6, 7	437 181	437 181
<b>Sum varige driftsmidler</b>		<b>437 181</b>	<b>437 181</b>
<b>Finansielle anleggsmidler</b>			
<b>Sum anleggsmidler</b>		<b>504 674</b>	<b>508 386</b>
<b>Omløpsmidler</b>			
<b>Fordringer</b>			
Kundefordringer		37 032	125 563
Andre kortsiktige fordringer	3	1 475 906	1 348 688
<b>Sum fordringer</b>		<b>1 512 938</b>	<b>1 474 251</b>
<b>Investeringer</b>			
<b>Sum omløpsmidler</b>		<b>1 512 938</b>	<b>1 474 251</b>
<b>Sum eiendeler</b>		<b>2 017 612</b>	<b>1 982 637</b>
<b>Midtstegen 1 AS</b>			<b>Side 3</b>



<b>Balanse</b>			
<b>Midtstegen 1 AS</b>			
	<b>Note</b>	<b>2024</b>	<b>2023</b>
<b>Egenkapital og gjeld</b>			
<b>Innskutt egenkapital</b>			
Aksjekapital	8, 9	100 000	100 000
Overkurs		1 000	1 000
Annen innskutt egenkapital		465 426	465 426
<b>Sum innskutt egenkapital</b>		<b>566 426</b>	<b>566 426</b>
<b>Opptjent egenkapital</b>			
Annen egenkapital		1 441 823	1 410 847
<b>Sum opptjent egenkapital</b>		<b>1 441 823</b>	<b>1 410 847</b>
<b>Sum egenkapital</b>	<b>5, 10</b>	<b>2 008 249</b>	<b>1 977 273</b>
<b>Gjeld</b>			
<b>Avsetning for forpliktelser</b>			
<b>Annen langsiktig gjeld</b>			
<b>Kortsiktig gjeld</b>			
Betalbar skatt	4	5 026	5 364
Skyldig offentlige avgifter		4 337	0
<b>Sum kortsiktig gjeld</b>		<b>9 363</b>	<b>5 364</b>
<b>Sum gjeld</b>		<b>9 363</b>	<b>5 364</b>
<b>Sum egenkapital og gjeld</b>		<b>2 017 612</b>	<b>1 982 637</b>
Pantstillelser	7	437 181	437 181
Tellnes Næringspark, 14.02.2025 Styret i Midtstegen 1 AS			
<hr/> Per Erling H. Tellnes styreleder	<hr/> Per-Atle Tellnes styremedlem	<hr/> Nils Asbjørn Telle styremedlem	
<b>Midtstegen 1 AS</b>			<b>Side 4</b>



## Noter til årsregnskapet for 2024 Midtstegen 1 AS

### Note 1 Regnskapsprinsipper

I årsregnskapet er alle poster verdsatt og periodisert i overensstemmelse med regnskapslovens bestemmelser og reglene som følger av god regnskapsskikk for små foretak.

#### Klassifisering

Eiendeler bestemt til varig eie eller bruk, samt fordringer med forfall mer enn ett år etter balansedagen er medtatt som anleggsmidler. Øvrige eiendeler er klassifisert som omløpsmidler. Gjeld som forfaller senere enn ett år etter regnskapsperiodens utløp er oppført som langsiktig gjeld.

#### Varige driftsmidler og avskrivninger

Varige driftsmidler er vurdert til historisk kost etter fradrag for bedriftsøkonomiske avskrivninger som er beregnet på grunnlag av kostpris og antatt økonomisk levetid.

#### Fordringer

Fordringer er oppført i balansen med fordringens pålydende.

#### Skattekostnad og utsatt skatt

Skattekostnaden er knyttet til det regnskapsmessige resultat og består av betalbar skatt og endring i netto utsatt skatt.

Utsatt skatt i resultatregnskapet er skatt beregnet på endringer i midlertidige forskjeller mellom skattemessige og regnskapsmessige verdier. I stedet for å vise årets skattemessige disposisjoner brutto i regnskapet, bokføres skatteeffekten som en del av årets skattekostnad.

Utsatt skatt avsettes som langsiktig gjeld i balansen. I den grad utsatt skattefordel overstiger utsatt skatt, medtas utsatt skattefordel i balansen i hht god regnskapsskikk.

#### Driftsinntekter og kostnader

Inntektsføring skjer etter opptjeningsprinsippet som normalt vil være leveringstidspunktet for varer og tjenester. Kostnader medtas etter sammenstillingsprinsippet, dvs. at kostnader medtas i samme periode som tilhørende inntekter inntektsføres.

### Note 2 Ansatte, godtgjørelse, lån til ansatte m.v.

Det har ikke vært ansatte i virksomheten i regnskapsåret. Det er ikke utbetalt lønn eller annen godtgjørelse til daglig leder eller styret. Selskapet er ikke pliktig til å ha tjenstepensjonsordning etter lov om obligatorisk tjenstepensjon. Det er ikke gitt lån/ytelser til nærstående.

Selskapet har valgt bort revisjon.



## Note 3 Konsernmellomværende

	2024	2023
Mellomværende Telle Gruppen AS	1 464 806	1 325 948
Konsernbidrag fra Tellnes Næringspark Tomt 1 AS	0	576 700
<b>Netto mellomværende</b>	<b>1 464 806</b>	<b>1 902 648</b>

Det er liten saldo og derfor ikke beregnet renter på mellomværende.

## Note 4 Skatt

<b>Årets skattekostnad</b>	<b>2024</b>	<b>2023</b>
Resultatført skatt på ordinært resultat:		
Betalbar skatt	5 026	5 273
Endring i utsatt skattefordel	3 712	3 965
<b>Skattekostnad ordinært resultat</b>	<b>8 738</b>	<b>9 238</b>
Skattepliktig inntekt:		
Resultat før skatt	39 713	42 409
Permanente forskjeller	2	0
Endring i midlertidige forskjeller	-16 870	-18 027
<b>Skattepliktig inntekt</b>	<b>22 845</b>	<b>24 382</b>
Betalbar skatt i balansen:		
Betalbar skatt på årets resultat	5 026	5 364
<b>Sum betalbar skatt i balansen</b>	<b>5 026</b>	<b>5 364</b>

Skatteeffekten av midlertidige forskjeller som har gitt opphav til utsatt skatt og utsatte skattefordeler, spesifisert på typer av midlertidige forskjeller

	2024	2023	Endring
Varige driftsmidler	-306 788	-323 658	-16 870
<b>Sum</b>	<b>-306 788</b>	<b>-323 658</b>	<b>-16 870</b>
<b>Grunnlag for utsatt skattefordel</b>	<b>-306 788</b>	<b>-323 658</b>	<b>-16 870</b>
<b>Utsatt skattefordel (22 %)</b>	<b>-67 493</b>	<b>-71 205</b>	<b>-3 711</b>

## Note 5 Egenkapital

	Aksjekapital	Overkurs	Annen Innskutt egenkapital	Annen egenkapital	Sum egenkapital
Pr. 31.12.2023	100 000	1 000	465 426	1 410 847	1 977 273
Årets resultat				30 975	30 975
<b>Pr 31.12.2024</b>	<b>100 000</b>	<b>1 000</b>	<b>465 426</b>	<b>1 441 823</b>	<b>2 008 249</b>



## Note 6 Anleggsmidler

	Tomt	Bygninger	Sum
Anskaffelseskost pr. 01.01.24	437 181	3 365 048	3 802 229
= Anskaffelseskost 31.12.24	<b>437 181</b>	<b>3 365 048</b>	<b>3 802 229</b>
Akkumulerte avskrivninger 31.12.24		3 365 048	3 365 048
= Bokført verdi 31.12.24	<b>437 181</b>	<b>0</b>	<b>437 181</b>

Økonomisk levetid

30 år

Avskrivningsplan

Lineær

## Note 7 Pantstillelser

Bokført verdi av pantsatte aktive er kr 437 181.

## Note 8 Aksjonærer

Aksjekapitalen i Midtstegen 1 AS pr. 31.12 består av:

	Antall	Pålydende	Bokført
Ordinære aksjer	1 000	100,0	100 000
<b>Sum</b>	<b>1 000</b>		<b>100 000</b>

## Eierstruktur

De største aksjonærene i % pr. 31.12 var:

	Ordinære	Eierandel	Stemmeandel
Telle Gruppen As	1 000	100,0	100,0

## Note 9 Indirekte eierskap i prosent blant medlemmer i styret og daglig leder

Aksjer som indirekte er eiet av medlemmer i styret og daglig leder:

Navn	Verv mv.	Indirekte eierskap i %
Per Erling H. Tellnes	Styreleder	25,5 %
Per-Atle Tellnes	Styremedlem	15,0 %



**Note 10 Fortsatt drift**

Resultatet for 2024 viser et resultat på kr 30 975 etter skatt, mot kr. 33 171 i 2023. Soliditeten og likviditeten er god, og det er ikke noe som indikerer at driften ikke kan fortsette. Omsetningen forventer vi vil gi positive bidrag til resultatet i årene som kommer. Styret vurderer at forutsetningene for fortsatt drift er til stede og legger det til grunn for sin virksomhet.