



## ÅRSREGNSKAPET FOR REGNSKAPSÅRET 2024 - GENERELL INFORMASJON

### Enheten

Organisasjonsnummer: 922 658 919  
Organisasjonsform: Aksjeselskap  
Foretaksnavn: JAKOBSEN MASKINUTLEIE AS  
Forretningsadresse: Aronnesveien 54  
9514 ALTA

### Regnskapsår

Årsregnskapets periode: 01.01.2024 - 31.12.2024

### Konsern

Morselskap i konsern: Nei

### Regnskapsregler

Regler for små foretak benyttet: Ja  
Benyttet ved utarbeidelsen av årsregnskapet til selskapet: Regnskapslovens alminnelige regler

### Årsregnskapet fastsatt av kompetent organ

Bekreftet av representant for selskapet: Daniel Jakobsen  
Dato for fastsettelse av årsregnskapet: 30.06.2025

### Grunnlag for avgivelse

År 2024: Årsregnskapet er elektronisk innlevert  
År 2023: Tall er hentet fra elektronisk innlevert årsregnskap fra 2024

*Det er ikke krav til at årsregnskapet m.v. som sendes til Regnskapsregisteret er undertegnet. Kontrollen på at dette er utført ligger hos revisor/enhetens øverste organ. Sikkerheten ivaretas ved at innsender har rolle/rettighet for innsending av årsregnskapet via Altinn, og ved at det bekreftes at årsregnskapet er fastsatt av kompetent organ.*

Brønnøysundregistrene, 08.07.2025



### Resultatregnskap

| Beløp i: NOK   | Note | 2024              | 2023              |
|--|------|-------------------|-------------------|
| <b>RESULTATREGNSKAP</b>                                      |      |                   |                   |
| <b>Inntekter</b>   |      |                   |                   |
| Annen driftsinntekt  |      | 10 596 047        | 20 358 360        |
| <b>Sum inntekter</b>   |      | <b>10 596 047</b> | <b>20 358 360</b> |
| <b>Kostnader</b>   |      |                   |                   |
| Varekostnad  |      | 326 364           | 4 414 416         |
| Avskrivning på varige driftsmidler og immaterielle eiendeler | 1    | 2 112 791         | 2 578 140         |
| Annen driftskostnad  | 2    | 11 277 854        | 10 253 240        |
| <b>Sum kostnader</b>   |      | <b>13 717 009</b> | <b>17 245 796</b> |
| <b>Driftsresultat</b>  |      | <b>-3 120 962</b> | <b>3 112 564</b>  |
| <b>Finansinntekter og finanskostnader</b>                    |      |                   |                   |
| Renteinntekt fra foretak i samme konsern                     |      | 0                 | 283 709           |
| Annen renteinntekt   |      | 184 701           | 5 066             |
| <b>Sum finansinntekter</b>                                   |      | <b>184 701</b>    | <b>288 775</b>    |
| Rentekostnad til foretak i samme konsern                     |      | 0                 | 169 224           |
| Annen rentekostnad   |      | 508 041           | 622 116           |
| Annen finanskostnad  |      | 6 227             | 9 382             |
| <b>Sum finanskostnader</b>                                   |      | <b>514 267</b>    | <b>800 721</b>    |
| <b>Netto finans</b>  |      | <b>-329 566</b>   | <b>-511 946</b>   |
| <b>Resultat før skattekostnad</b>                            |      | <b>-3 450 528</b> | <b>2 600 618</b>  |
| Skattekostnad  | 3, 4 | -685 636          | 572 137           |
| <b>Årsresultat</b>   |      | <b>-2 764 892</b> | <b>2 028 481</b>  |
| <b>Overføringer og disponeringer</b>                         |      |                   |                   |
| Overføring annen innskutt egenkapital                        |      | -2 977 259        | 0                 |
| Annen egenkapital  |      | 212 366           | 2 028 481         |
| <b>Sum overføringer og disponeringer</b>                     |      | <b>-2 764 893</b> | <b>2 028 481</b>  |



### Balanse

| Beløp i: NOK   | Note | 2024              | 2023              |
|--|------|-------------------|-------------------|
| <b>BALANSE - EIENDELER</b>                           |      |                   |                   |
| <b>Anleggsmidler</b>                                 |      |                   |                   |
| <b>Immaterielle eiendeler</b>                        |      |                   |                   |
| <b>Sum immaterielle eiendeler</b>                    |      | <b>0</b>          | <b>0</b>          |
| <b>Varige driftsmidler</b>                           |      |                   |                   |
| Tomter, bygninger og annen fast eiendom              | 1, 5 | 2 934 382         | 3 160 391         |
| Maskiner og anlegg                                   | 1, 5 | 4 186 820         | 4 590 597         |
| Driftsløsøre, inventar, verktøy, kontormaskiner, ol. | 1, 5 | 5 514 706         | 2 894 922         |
| <b>Sum varige driftsmidler</b>                       |      | <b>12 635 909</b> | <b>10 645 910</b> |
| <b>Finansielle anleggsmidler</b>                     |      |                   |                   |
| Lån til foretak i samme konsern                      | 6, 7 | 816 945           | 7 049 371         |
| <b>Sum finansielle anleggsmidler</b>                 |      | <b>816 945</b>    | <b>7 049 371</b>  |
| <b>Sum anleggsmidler</b>                             |      | <b>13 452 854</b> | <b>17 695 281</b> |
| <b>Omløpsmidler</b>                                  |      |                   |                   |
| <b>Varer</b>   |      |                   |                   |
| <b>Fordringer</b>                                    |      |                   |                   |
| Kundefordringer                                      |      | 1 908 449         | 894 096           |
| Andre kortsiktige fordringer                         |      | 1 881 133         | 1 778 982         |
| Konsernfordringer                                    | 7    | 3 208 979         | 0                 |
| <b>Sum fordringer</b>                                |      | <b>6 998 561</b>  | <b>2 673 077</b>  |
| <b>Investeringer</b>                                 |      |                   |                   |
| <b>Sum investeringer</b>                             |      | <b>0</b>          | <b>0</b>          |
| <b>Bankinnskudd, kontanter og lignende</b>           |      |                   |                   |
| Bankinnskudd, kontanter og lignende                  |      | 7 034 273         | 8 252 011         |
| <b>Sum bankinnskudd, kontanter og lignende</b>       |      | <b>7 034 273</b>  | <b>8 252 011</b>  |
| <b>Sum omløpsmidler</b>                              |      | <b>14 032 835</b> | <b>10 925 088</b> |
| <b>SUM EIENDELER</b>                                 |      | <b>27 485 689</b> | <b>28 620 369</b> |



## Balanse

| Beløp i: NOK                             | Note | 2024              | 2023              |
|--|------|-------------------|-------------------|
| <b>BALANSE - EGENKAPITAL OG GJELD</b>    |      |                   |                   |
| <b>Egenkapital</b>                       |      |                   |                   |
| <b>Innskutt egenkapital</b>              |      |                   |                   |
| Aksjekapital                             | 8, 9 | 40 500            | 40 500            |
| Overkurs                                 | 9    | 5 748 983         | 5 748 983         |
| Annen innskutt egenkapital               | 9    | 3 893 916         | 4 368 170         |
| <b>Sum innskutt egenkapital</b>          |      | <b>9 683 398</b>  | <b>10 157 653</b> |
| <b>Opptjent egenkapital</b>              |      |                   |                   |
| Annen egenkapital                        | 9    | 0                 | 2 996 613         |
| <b>Sum opptjent egenkapital</b>          |      | <b>0</b>          | <b>2 996 613</b>  |
| <b>Sum egenkapital</b>                   |      | <b>9 683 398</b>  | <b>13 154 266</b> |
| <b>Gjeld</b>                             |      |                   |                   |
| <b>Langsiktig gjeld</b>                  |      |                   |                   |
| Utsatt skatt                             | 3, 4 | 2 103 728         | 2 083 389         |
| <b>Sum avsetninger for forpliktelser</b> |      | <b>2 103 728</b>  | <b>2 083 389</b>  |
| <b>Annen langsiktig gjeld</b>            |      |                   |                   |
| Gjeld til kredittinstitusjoner           | 5    | 4 536 131         | 7 061 661         |
| <b>Sum annen langsiktig gjeld</b>        |      | <b>4 536 131</b>  | <b>7 061 661</b>  |
| <b>Sum langsiktig gjeld</b>              |      | <b>6 639 859</b>  | <b>9 145 050</b>  |
| <b>Kortsiktig gjeld</b>                  |      |                   |                   |
| Leverandørgjeld                          |      | 1 745 606         | 2 696 465         |
| Betalbar skatt                           | 3, 4 | 0                 | 0                 |
| Skyldige offentlige avgifter             |      | 0                 | 412 629           |
| Kortsiktig konserngjeld                  | 7    | 6 378 203         | 3 169 224         |
| Annen kortsiktig gjeld                   |      | 3 038 623         | 42 735            |
| <b>Sum kortsiktig gjeld</b>              |      | <b>11 162 432</b> | <b>6 321 054</b>  |
| <b>Sum gjeld</b>                         |      | <b>17 802 291</b> | <b>15 466 104</b> |
| <b>SUM EGENKAPITAL OG GJELD</b>          |      | <b>27 485 689</b> | <b>28 620 370</b> |



## Balanse

| <b>Beløp i: NOK</b> | <b>Note</b> | <b>2024</b> | <b>2023</b> |
|---------------------|-------------|-------------|-------------|
|---------------------|-------------|-------------|-------------|

---



## Brønnøysundregistrene

### ÅRSREGNSKAP FOR REGNSKAPSÅRET 2024 - GENERELL INFORMASJON

Journalnummer: 2025 636375

#### Enheten

Organisasjonsnummer: 922 658 919  
Organisasjonsform: Aksjeselskap  
Foretaksnavn: JAKOBSEN MASKINUTLEIE AS  
Forretningsadresse: Aronnesveien 54  
9514 ALTA

#### Regnskapsår

Årsregnskapets periode: 01.01.2024 - 31.12.2024

#### Konsern

Morselskap i konsern: Nei

#### Regnskapsregler

Regler for små foretak benyttet: Ja  
Benyttet ved utarbeidelsen av  
årsregnskapet til selskapet: Regnskapslovens alminnelige regler

#### Årsregnskapet fastsatt av kompetent organ

Bekreftet av representant for selskapet: Daniel Jakobsen  
Dato for fastsettelse av årsregnskapet: 30.06.2025

#### Revisjon

Årsregnskapet er utarbeidet av ekstern  
autorisert regnskapsfører: Ja  
Ekstern autorisert regnskapsfører har i  
løpet av regnskapsåret bistått ved den  
løpende regnskapsføringen eller utført  
andre tjenester for selskapet enn å  
utarbeide årsregnskapet: Ja

#### Grunnlag for avgivelse

År 2024: Årsregnskap er elektronisk innlevert.  
År 2023: Tall er hentet fra elektronisk innlevert årsregnskap fra 2024.

*Det er ikke krav til at årsregnskapet m.v. som sendes til Regnskapsregisteret er undertegnet. Kontrollen på at dette er utført ligger hos revisor/enhetens øverste organ. Sikkerheten ivaretas ved at innsender har rolle/rettighet for innsending av årsregnskapet via Altinn, og ved at det bekreftes at årsregnskapet er fastsatt av kompetent organ.*

Brønnøysundregistrene, 07.07.2025



Organisasjonsnr: 922 658 919  
JAKOBSEN MASKINUTLEIE AS

## RESULTATREGNSKAP

| <b>Beløp i: NOK</b>  | <b>Note</b> | <b>2024</b>       | <b>2023</b>       |
|--|-------------|-------------------|-------------------|
| <b>RESULTATREGNSKAP</b>                                      |             |                   |                   |
| <b>Inntekter</b>   |             |                   |                   |
| Annen driftsinntekt  |             | 10 596 047        | 20 358 360        |
| <b>Sum inntekter</b>   |             | <b>10 596 047</b> | <b>20 358 360</b> |
| <b>Kostnader</b>   |             |                   |                   |
| Varekostnad  |             | 326 364           | 4 414 416         |
| Avskrivning på varige driftsmidler og immaterielle eiendeler | 1           | 2 112 791         | 2 578 140         |
| Annen driftskostnad  | 2           | 11 277 854        | 10 253 240        |
| <b>Sum kostnader</b>   |             | <b>13 717 009</b> | <b>17 245 796</b> |
| <b>Driftsresultat</b>  |             | <b>-3 120 962</b> | <b>3 112 564</b>  |
| <b>Finansinntekter og finanskostnader</b>                    |             |                   |                   |
| Renteinntekt fra foretak i samme konsern                     |             | 0                 | 283 709           |
| Annen renteinntekt   |             | 184 701           | 5 066             |
| <b>Sum finansinntekter</b>                                   |             | <b>184 701</b>    | <b>288 775</b>    |
| Rentekostnad til foretak i samme konsern                     |             | 0                 | 169 224           |
| Annen rentekostnad   |             | 508 041           | 622 116           |
| Annen finanskostnad  |             | 6 227             | 9 382             |
| <b>Sum finanskostnader</b>                                   |             | <b>514 267</b>    | <b>800 721</b>    |
| <b>Netto finans</b>  |             | <b>-329 566</b>   | <b>-511 946</b>   |
| <b>Resultat før skattekostnad</b>                            |             | <b>-3 450 528</b> | <b>2 600 618</b>  |
| Skattekostnad  | 3, 4        | -685 636          | 572 137           |
| <b>Årsresultat</b>   |             | <b>-2 764 892</b> | <b>2 028 481</b>  |
| <b>Overføringer og disponeringer</b>                         |             |                   |                   |
| Overføring annen innskutt egenkapital                        |             | -2 977 259        | 0                 |
| Annen egenkapital  |             | 212 366           | 2 028 481         |
| <b>Sum overføringer og disponeringer</b>                     |             | <b>-2 764 893</b> | <b>2 028 481</b>  |



Organisasjonsnr: 922 658 919  
JAKOBSEN MASKINUTLEIE AS

## BALANSE

| Beløp i: NOK | Note | 2024 | 2023 |
|--------------|------|------|------|
|--------------|------|------|------|

### BALANSE - EIENDELER

#### Anleggsmidler

##### Immaterielle eiendeler

|                            |  |   |   |
|----------------------------|--|---|---|
| Sum immaterielle eiendeler |  | 0 | 0 |
|----------------------------|--|---|---|

#### Varige driftsmidler

##### Tomter, bygninger og

|                    |      |           |           |
|--------------------|------|-----------|-----------|
| annen fast eiendom | 1, 5 | 2 934 382 | 3 160 391 |
|--------------------|------|-----------|-----------|

|                    |      |           |           |
|--------------------|------|-----------|-----------|
| Maskiner og anlegg | 1, 5 | 4 186 820 | 4 590 597 |
|--------------------|------|-----------|-----------|

|  |      |           |           |
|--|------|-----------|-----------|
| Driftsløsøre, inventar,<br>verktøy, kontormaskiner,<br>ol. | 1, 5 | 5 514 706 | 2 894 922 |
|--|------|-----------|-----------|

|                         |  |            |            |
|-------------------------|--|------------|------------|
| Sum varige driftsmidler |  | 12 635 909 | 10 645 910 |
|-------------------------|--|------------|------------|

#### Finansielle anleggsmidler

|                                    |      |         |           |
|------------------------------------|------|---------|-----------|
| Lån til foretak i samme<br>konsern | 6, 7 | 816 945 | 7 049 371 |
|------------------------------------|------|---------|-----------|

|                                  |  |         |           |
|----------------------------------|--|---------|-----------|
| Sum finansielle<br>anleggsmidler |  | 816 945 | 7 049 371 |
|----------------------------------|--|---------|-----------|

|                   |  |            |            |
|-------------------|--|------------|------------|
| Sum anleggsmidler |  | 13 452 854 | 17 695 281 |
|-------------------|--|------------|------------|

#### Omløpsmidler

##### Varer

#### Fordringer

|                 |  |           |         |
|-----------------|--|-----------|---------|
| Kundefordringer |  | 1 908 449 | 894 096 |
|-----------------|--|-----------|---------|

|                                 |  |           |           |
|---------------------------------|--|-----------|-----------|
| Andre kortsiktige<br>fordringer |  | 1 881 133 | 1 778 982 |
|---------------------------------|--|-----------|-----------|

|                   |   |           |   |
|-------------------|---|-----------|---|
| Konsernfordringer | 7 | 3 208 979 | 0 |
|-------------------|---|-----------|---|

|                |  |           |           |
|----------------|--|-----------|-----------|
| Sum fordringer |  | 6 998 561 | 2 673 077 |
|----------------|--|-----------|-----------|

#### Investeringer

|                   |  |   |   |
|-------------------|--|---|---|
| Sum investeringer |  | 0 | 0 |
|-------------------|--|---|---|

#### Bankinnskudd, kontanter og lignende

|  |  |           |           |
|--|--|-----------|-----------|
| Bankinnskudd, kontanter<br>og lignende |  | 7 034 273 | 8 252 011 |
|--|--|-----------|-----------|

|  |  |           |           |
|--|--|-----------|-----------|
| Sum bankinnskudd,<br>kontanter og lignende |  | 7 034 273 | 8 252 011 |
|--|--|-----------|-----------|

|                  |  |            |            |
|------------------|--|------------|------------|
| Sum omløpsmidler |  | 14 032 835 | 10 925 088 |
|------------------|--|------------|------------|

|               |  |            |            |
|---------------|--|------------|------------|
| SUM EIENDELER |  | 27 485 689 | 28 620 369 |
|---------------|--|------------|------------|

### BALANSE - EGENKAPITAL OG GJELD



|  |      |                   |                   |
|--|------|-------------------|-------------------|
| <b>Egenkapital</b>                       |      |                   |                   |
| <b>Innskutt egenkapital</b>              |      |                   |                   |
| Aksjekapital                             | 8, 9 | 40 500            | 40 500            |
| Overkurs                                 | 9    | 5 748 983         | 5 748 983         |
| Annen innskutt egenkapital               | 9    | 3 893 916         | 4 368 170         |
| <b>Sum innskutt egenkapital</b>          |      | <b>9 683 398</b>  | <b>10 157 653</b> |
| <b>Opptjent egenkapital</b>              |      |                   |                   |
| Annen egenkapital                        | 9    | 0                 | 2 996 613         |
| <b>Sum opptjent egenkapital</b>          |      | <b>0</b>          | <b>2 996 613</b>  |
| <b>Sum egenkapital</b>                   |      | <b>9 683 398</b>  | <b>13 154 266</b> |
| <b>Gjeld</b>                             |      |                   |                   |
| <b>Langsiktig gjeld</b>                  |      |                   |                   |
| Utsatt skatt                             | 3, 4 | 2 103 728         | 2 083 389         |
| <b>Sum avsetninger for forpliktelses</b> |      | <b>2 103 728</b>  | <b>2 083 389</b>  |
| <b>Annen langsiktig gjeld</b>            |      |                   |                   |
| Gjeld til kredittinstitusjoner           | 5    | 4 536 131         | 7 061 661         |
| <b>Sum annen langsiktig gjeld</b>        |      | <b>4 536 131</b>  | <b>7 061 661</b>  |
| <b>Sum langsiktig gjeld</b>              |      | <b>6 639 859</b>  | <b>9 145 050</b>  |
| <b>Kortsiktig gjeld</b>                  |      |                   |                   |
| Leverandørgjeld                          |      | 1 745 606         | 2 696 465         |
| Betalbar skatt                           | 3, 4 | 0                 | 0                 |
| Skyldige offentlige avgifter             |      | 0                 | 412 629           |
| Kortsiktig konserngjeld                  | 7    | 6 378 203         | 3 169 224         |
| Annen kortsiktig gjeld                   |      | 3 038 623         | 42 735            |
| <b>Sum kortsiktig gjeld</b>              |      | <b>11 162 432</b> | <b>6 321 054</b>  |
| <b>Sum gjeld</b>                         |      | <b>17 802 291</b> | <b>15 466 104</b> |
| <b>SUM EGENKAPITAL OG GJELD</b>          |      | <b>27 485 689</b> | <b>28 620 370</b> |



Organisasjonsnr: 922 658 919  
JAKOBSEN MASKINUTLEIE AS

NOTEOPPLYSNINGER - SELSKAP - alle poster oppgitt i hele tall

## Note

### Regnskapsprinsipper

Årsregnskapet er satt opp i samsvar med regnskapsloven og god regnskapsskikk for små foretak. Salgsinntekter Inntektsføring ved salg av varer skjer på leveringstidspunktet. Tjenester inntektsføres etter hvert som de leveres. Klassifisering og vurdering av balanseposter Anleggsmidler er eiendeler bestemt til varig eie eller bruk. Eiendeler som er knyttet til varekretsløpet er klassifisert som omløpsmidler. Fordringer klassifiseres som omløpsmidler hvis de forfaller til betaling innen ett år etter transaksjonsdagen. Tilsvarende klassifiseres gjeld som kortsiktig hvis gjelden forfaller til betaling innen ett år. Langsiktig gjeld er gjeld som forfaller senere enn ett år etter transaksjonsdagen. Første års avdrag på langsiktige fordringer og langsiktig gjeld klassifiseres likevel ikke som omløpsmiddel og kortsiktig gjeld. Omløpsmidler vurderes til laveste av anskaffelseskost og virkelig verdi. Kortsiktig gjeld balanseføres til nominelt beløp på etableringstidspunktet. Anleggsmidler vurderes til anskaffelseskost. Varige anleggsmidler avskrives etter en fornuftig avskrivningsplan. Anleggsmidlene nedskrives til virkelig verdi ved verdifall som ikke forventes å være forbigående. Langsiktig gjeld med unntak av andre avsetninger balanseføres til nominelt beløp på etableringstidspunktet. Fordringer Kundefordringer og andre fordringer er oppført i balansen til pålydende etter fradrag for avsetning til forventet tap. Avsetning til tap gjøres på grunnlag av individuelle vurderinger av de enkelte fordringene. Varige driftsmidler Varige driftsmidler balanseføres og avskrives over driftsmidlenes levetid dersom de har antatt levetid over 3 år og har en kostpris som overstiger kr 30 000. Direkte vedlikehold av driftsmidler kostnadsføres løpende under driftskostnader, mens påkostninger eller forbedringer tillegges driftsmidlets kostpris og avskrives i takt med driftsmidlet. Forøvrig er følgende regnskapsprinsipper anvendt: Leieavtaler er ikke balanseført. Fordringer og gjeld i utenlandsk valuta er verdsatt til kursen ved regnskapsårets slutt. Kursgevinster og kursstap i utenlandsk valuta føres som finansinntekt og finanskostnad. Skatt Skattekostnaden i resultatregnskapet omfatter både periodens betalbare skatt og endring i utsatt skatt. Utsatt skatt er beregnet med 22% på grunnlag av de midlertidige forskjeller som eksisterer mellom regnskapsmessige og skattemessige verdier, samt skattemessig underskudd til fremføring ved utgangen av regnskapsåret. Skatteøkende og skattereduserende midlertidige forskjeller som reverserer eller kan reversere i samme periode er fastsatt og skattevirkningen er beregnet på nettogrunnlaget. Selskapet har ikke endret regnskapsprinsipp fra 2023 til 2024.

## Note

Antall årsverk i regnskapsåret  
0.00

Sum Beløp

## Note



1

## Varige driftsmidler og immaterielle eiendeler

|                                 |                            |                            |
|---------------------------------|----------------------------|----------------------------|
| <u>Anskaffelseskost 01.01.</u>  | <u>Varige driftsmidler</u> | <u>Immaterielle eiend.</u> |
|                                 | 18085706.00                | 0.00                       |
| <u>Tilgang i året</u>           | <u>Varige driftsmidler</u> | <u>Immaterielle eiend.</u> |
|                                 | 12952076.00                | 0.00                       |
| <u>Avgang i året</u>            | <u>Varige driftsmidler</u> | <u>Immaterielle eiend.</u> |
|                                 | 9356098.00                 | 0.00                       |
| <u>Anskaffelseskost 31.12.</u>  | <u>Varige driftsmidler</u> | <u>Immaterielle eiend.</u> |
|                                 | 21681684.00                | 0.00                       |
| <u>Samlede av-/nedskrivn.</u>   | <u>Varige driftsmidler</u> | <u>Immaterielle eiend.</u> |
|                                 | 9045767.00                 | 0.00                       |
| <u>Balanseført verdi 31.12.</u> | <u>Varige driftsmidler</u> | <u>Immaterielle eiend.</u> |
|                                 | 12635917.00                | 0.00                       |
| <u>Årets av-/nedskrivn.</u>     | <u>Varige driftsmidler</u> | <u>Immaterielle eiend.</u> |
|                                 | 2112791.00                 | 0.00                       |

Anskaffelseskost - balanseførte lånekostnader, egentilvirkede anleggsmidler

Goodwill spesifisert for hvert enkelt virksomhetskjøp

Avskrivningsplan for goodwill som er lenger enn fem år - begrunnelse

Mer om varige driftsmidler/immaterielle eiendeler

Note

7

Konsern, tilknyttet selskap m.v.

Investering som regnskapsføres etter egenkapitalmetoden

Konsernregnskap

Virksomheten inngår i konsolideringen til morselskapets konsernregnsk.: Nei

Morselskapet sitt navn

Forretningskontor for morselskapet

Datterselskap er utelatt fra konsolideringen: Ja

Begrunnelse for at datterselskap er utelatt fra konsolideringen

Ikke pliktig til å levere

Konsern, tilknyttet selskap m.v. - fordringer og gjeld

Fordringer



|   |              |                  |
|---|--------------|------------------|
| <u>Samlet beløp - foretak i samme konsern</u> | <u>Årets</u> | <u>Fjorårets</u> |
|   | 4025924.00   | 7625098.00       |

|  |              |                  |
|--|--------------|------------------|
| <u>Samlet beløp - tilknyttet selskap</u> | <u>Årets</u> | <u>Fjorårets</u> |
|--|--------------|------------------|

|   |              |                  |
|---|--------------|------------------|
| <u>Samlet beløp - foretak i samme konsern</u> | <u>Årets</u> | <u>Fjorårets</u> |
|---|--------------|------------------|

## Kortsiktig gjeld

|   |              |                  |
|---|--------------|------------------|
| <u>Samlet beløp - foretak i samme konsern</u> | <u>Årets</u> | <u>Fjorårets</u> |
|   | 6378203.00   | 3169224.00       |

|   |              |                  |
|---|--------------|------------------|
| <u>Samlet beløp - felles kontrollert virksomhet</u> | <u>Årets</u> | <u>Fjorårets</u> |
|---|--------------|------------------|

|                      |              |
|----------------------|--------------|
| <u>Pantstillelse</u> | <u>Beløp</u> |
|----------------------|--------------|

## Note

6

## Fordringer

**Fordringer som forfaller senere enn ett år etter regnskapsårets slutt**  
816945.00

Mer om fordringer

## Note

**Virkelig verdi og resultatført verdiendr. i perioden, finansielle instrumenter**

Mer om finansielle instrumenter

Beskrivelse av finansielle derivater

|                                  |               |                  |                         |
|----------------------------------|---------------|------------------|-------------------------|
| <u>Beholdning av egne aksjer</u> | <u>Antall</u> | <u>Pålydende</u> | <u>Andel av aksjek.</u> |
|----------------------------------|---------------|------------------|-------------------------|

## Note

5

## Gjeld

**Gjeld som forfaller til betaling mer enn fem år etter regnskapsårets slutt**

**Gjeld sikret ved pant eller lignende sikkerhet i eiendeler**  
4536131.00

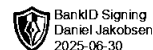
**Balanseført verdi av de pantsatte eiendeler**  
12878419.00

**Summen av garantiforpliktelser som ikke er regnskapsført**



Garantiforpliktelser som er sikret ved pant

Mer om gjeld



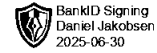
Årsregnskap for  
**JAKOBSEN MASKINUTLEIE AS**

922658919

Regnskapsår  
01.01.2024 - 31.12.2024



JAKOBSEN MASKINUTLEIE AS  
922 658 919



## Resultatregnskap

|  | Note | 2024               | 2023               |
|--|------|--------------------|--------------------|
| <b>Driftsinntekter</b>                                       |      |                    |                    |
| Annen driftsinntekt  |      | 10 596 047         | 20 358 360         |
| <b>Sum driftsinntekter</b>                                   |      | <b>10 596 047</b>  | <b>20 358 360</b>  |
| <b>Driftskostnader</b>                                       |      |                    |                    |
| Varekostnad  |      | -326 364           | -4 414 416         |
| Avskrivning på varige driftsmidler og immaterielle eiendeler | 1    | -2 112 791         | -2 578 140         |
| Annen driftskostnad  | 2    | -11 277 854        | -10 253 240        |
| <b>Sum driftskostnader</b>                                   |      | <b>-13 717 009</b> | <b>-17 245 796</b> |
| <b>Driftsresultat</b>  |      | <b>-3 120 962</b>  | <b>3 112 564</b>   |
| <b>Finansinntekter</b>                                       |      |                    |                    |
| Renteinntekt fra foretak i samme konsern                     |      | 0                  | 283 709            |
| Annen renteinntekt   |      | 184 701            | 5 066              |
| <b>Sum finansinntekter</b>                                   |      | <b>184 701</b>     | <b>288 775</b>     |
| <b>Finanskostnader</b>                                       |      |                    |                    |
| Rentekostnad til foretak i samme konsern                     |      | 0                  | -169 224           |
| Annen rentekostnad   |      | -508 041           | -622 116           |
| Annen finanskostnad  |      | -6 227             | -9 382             |
| <b>Sum finanskostnader</b>                                   |      | <b>-514 267</b>    | <b>-800 721</b>    |
| <b>Netto finans</b>  |      | <b>-329 566</b>    | <b>-511 946</b>    |
| <b>Resultat før skattekostnad</b>                            |      | <b>-3 450 528</b>  | <b>2 600 618</b>   |
| Skattekostnad  | 3, 4 | 685 636            | -572 137           |
| <b>Årsresultat</b>   |      | <b>-2 764 892</b>  | <b>2 028 481</b>   |
| <b>Overføringer</b>  |      |                    |                    |
| Overføring annen innskutt egenkapital                        |      | -2 977 259         | 0                  |
| Annen egenkapital  |      | 212 366            | 2 028 481          |
| <b>Sum overføringer</b>                                      |      | <b>-2 764 892</b>  | <b>2 028 481</b>   |



JAKOBSEN MASKINUTLEIE AS  
922 658 919

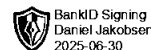


## Balanse

|  | Note | 31.12.2024        | 31.12.2023        |
|--|------|-------------------|-------------------|
| <b>EIENDELER</b>                                     |      |                   |                   |
| <b>Anleggsmidler</b>                                 |      |                   |                   |
| <b>Varige driftsmidler</b>                           |      |                   |                   |
| Tomter, bygninger og annen fast eiendom              | 1, 5 | 2 934 382         | 3 160 391         |
| Maskiner og anlegg                                   | 1, 5 | 4 186 820         | 4 590 597         |
| Driftsløsøre, inventar, verktøy, kontormaskiner, ol. | 1, 5 | 5 514 706         | 2 894 922         |
| <b>Sum varige driftsmidler</b>                       |      | <b>12 635 909</b> | <b>10 645 910</b> |
| <b>Finansielle anleggsmidler</b>                     |      |                   |                   |
| Lån til foretak i samme konsern                      | 6, 7 | 816 945           | 7 049 371         |
| <b>Sum finansielle anleggsmidler</b>                 |      | <b>816 945</b>    | <b>7 049 371</b>  |
| <b>Sum anleggsmidler</b>                             |      | <b>13 452 854</b> | <b>17 695 281</b> |
| <b>Omløpsmidler</b>                                  |      |                   |                   |
| <b>Fordringer</b>                                    |      |                   |                   |
| Kundefordringer                                      |      | 1 908 449         | 894 096           |
| Kortsiktige konsernfordringer                        | 7    | 3 208 979         | 0                 |
| Andre kortsiktige fordringer                         |      | 1 881 133         | 1 778 982         |
| <b>Sum fordringer</b>                                |      | <b>6 998 561</b>  | <b>2 673 077</b>  |
| <b>Bankinnskudd, kontanter og lignende</b>           |      |                   |                   |
| Bankinnskudd, kontanter og lignende                  |      | 7 034 273         | 8 252 011         |
| <b>Sum bankinnskudd, kontanter og lignende</b>       |      | <b>7 034 273</b>  | <b>8 252 011</b>  |
| <b>Sum omløpsmidler</b>                              |      | <b>14 032 835</b> | <b>10 925 088</b> |
| <b>SUM EIENDELER</b>                                 |      | <b>27 485 689</b> | <b>28 620 369</b> |



JAKOBSEN MASKINUTLEIE AS  
922 658 919



## Balanse

|  | Note | 31.12.2024        | 31.12.2023        |
|--|------|-------------------|-------------------|
| <b>EGENKAPITAL OG GJELD</b>            |      |                   |                   |
| <b>Egenkapital</b>                     |      |                   |                   |
| <b>Innskutt egenkapital</b>            |      |                   |                   |
| Aksjekapital                           | 8, 9 | 40 500            | 40 500            |
| Overkurs                               | 9    | 5 748 983         | 5 748 983         |
| Annen innskutt egenkapital             | 9    | 3 893 916         | 4 368 170         |
| <b>Sum innskutt egenkapital</b>        |      | <b>9 683 398</b>  | <b>10 157 653</b> |
| <b>Opptjent egenkapital</b>            |      |                   |                   |
| Annen egenkapital                      | 9    | 0                 | 2 996 613         |
| <b>Sum opptjent egenkapital</b>        |      | <b>0</b>          | <b>2 996 613</b>  |
| <b>Sum egenkapital</b>                 |      | <b>9 683 398</b>  | <b>13 154 266</b> |
| <b>Gjeld</b>                           |      |                   |                   |
| <b>Avsetning og forpliktelser</b>      |      |                   |                   |
| Utsatt skatt                           | 3, 4 | 2 103 728         | 2 083 389         |
| <b>Sum avsetning for forpliktelser</b> |      | <b>2 103 728</b>  | <b>2 083 389</b>  |
| <b>Annen langsiktig gjeld</b>          |      |                   |                   |
| Gjeld til kredittinstitusjoner         | 5    | 4 536 131         | 7 061 661         |
| <b>Sum annen langsiktig gjeld</b>      |      | <b>4 536 131</b>  | <b>7 061 661</b>  |
| <b>Kortsiktig gjeld</b>                |      |                   |                   |
| Leverandørgjeld                        |      | 1 745 606         | 2 696 465         |
| Skyldige offentlige avgifter           |      | 0                 | 412 629           |
| Kortsiktig konserngjeld                | 7    | 6 378 203         | 3 169 224         |
| Annen kortsiktig gjeld                 |      | 3 038 623         | 42 735            |
| <b>Sum kortsiktig gjeld</b>            |      | <b>11 162 432</b> | <b>6 321 054</b>  |
| <b>Sum gjeld</b>                       |      | <b>17 802 291</b> | <b>15 466 104</b> |
| <b>SUM EGENKAPITAL OG GJELD</b>        |      | <b>27 485 689</b> | <b>28 620 369</b> |

ALTA, 30.06.2025

Daniel Jakobsen  
styrets leder / daglig leder



JAKOBSEN MASKINUTLEIE AS  
922 658 919



## Noter

### Regnskapsprinsipper

Årsregnskapet er satt opp i samsvar med regnskapsloven og god regnskapsskikk for små foretak.

#### Salgsinntekter

Inntektsføring ved salg av varer skjer på leveringstidspunktet. Tjenester inntektsføres etter hvert som de leveres.

#### Klassifisering og vurdering av balanseposter

Anleggsmidler er eiendeler bestemt til varig eie eller bruk. Eiendeler som er knyttet til varekretsløpet er klassifisert som omløpsmidler. Fordringer klassifiseres som omløpsmidler hvis de forfaller til betaling innen ett år etter transaksjonsdagen. Tilsvarende klassifiseres gjeld som kortsiktig hvis gjelden forfaller til betaling innen ett år. Langsiktig gjeld er gjeld som forfaller senere enn ett år etter transaksjonsdagen. Første års avdrag på langsiktige fordringer og langsiktig gjeld klassifiseres likevel ikke som omløpsmiddel og kortsiktig gjeld.

Omløpsmidler vurderes til laveste av anskaffelseskost og virkelig verdi. Kortsiktig gjeld balanseføres til nominelt beløp på etableringstidspunktet. Anleggsmidler vurderes til anskaffelseskost. Varige anleggsmidler avskrives etter en fornuftig avskrivningsplan. Anleggsmidlene nedskrives til virkelig verdi ved verdifall som ikke forventes å være forbigående. Langsiktig gjeld med unntak av andre avsetninger balanseføres til nominelt beløp på etableringstidspunktet.

#### Fordringer

Kundefordringer og andre fordringer er oppført i balansen til pålydende etter fradrag for avsetning til forventet tap. Avsetning til tap gjøres på grunnlag av individuelle vurderinger av de enkelte fordringene.

#### Varige driftsmidler

Varige driftsmidler balanseføres og avskrives over driftsmidlenes levetid dersom de har antatt levetid over 3 år og har en kostpris som overstiger kr 30 000. Direkte vedlikehold av driftsmidler kostnadsføres løpende under driftskostnader, mens påkostninger eller forbedringer tillegges driftsmidlets kostpris og avskrives i takt med driftsmidlet.

#### Forøvrig er følgende regnskapsprinsipper anvendt:

Leieavtaler er ikke balanseført. Fordringer og gjeld i utenlandsk valuta er verdsatt til kursen ved regnskapsårets slutt. Kursgevinster og kursstap i utenlandsk valuta føres som finansinntekt og finanskostnad.

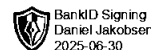
#### Skatt

Skattekostnaden i resultatregnskapet omfatter både periodens betalbare skatt og endring i utsatt skatt. Utsatt skatt er beregnet med 22% på grunnlag av de midlertidige forskjeller som eksisterer mellom regnskapsmessige og skattemessige verdier, samt skattemessig underskudd til fremføring ved utgangen av regnskapsåret. Skatteøkende og skattereduserende midlertidige forskjeller som reverserer eller kan reversere i samme periode er fastsatt og skattevirkningen er beregnet på nettogrunnlaget.

Selskapet har ikke endret regnskapsprinsipp fra 2023 til 2024.



JAKOBSEN MASKINUTLEIE AS  
922 658 919



## Note 1 - Varige driftsmidler og immaterielle eiendeler

|  | Varige<br>driftsmidler |
|--|------------------------|
| Anskaffelseskost 01.01.  | 18 085 706             |
| Tilgang i året   | 12 952 076             |
| Avgang i året  | -9 356 098             |
| <b>Anskaffelseskost 31.12.</b>   | <b>21 681 684</b>      |
| Samlede avskrivninger, nedskrivninger og reverseringer av nedskrivninger         | -9 045 767             |
| <b>Balanseført verdi per 31.12.</b>  | <b>12 635 917</b>      |
| Avskrivninger, nedskrivninger og reverseringer av nedskrivninger i regnskapsåret | 2 112 791              |

## Note 2 - Revisjon

|                                     | 2024          | 2023          |
|-------------------------------------|---------------|---------------|
| Godtgjørelse til revisor            |               |               |
| Revisjon                            | 93 265        | 57 984        |
| Andre tjenester                     | 0             | 0             |
| <b>Sum godtgjørelse til revisor</b> | <b>93 265</b> | <b>57 984</b> |

## Note 3 - Spesifisering av skatt

|  | 2024            | 2023              |
|--|-----------------|-------------------|
| <b>Skattekostnad</b>                             |                 |                   |
| Betalbar skatt på alminnelig inntekt             | -705 975        | 0                 |
| +/- Endringer i utsatt skatt/utsatt skattefordel | 20 339          | 572 137           |
| <b>Skattekostnad</b>                             | <b>-685 636</b> | <b>572 137</b>    |
| <b>Skattepliktig inntekt</b>                     |                 |                   |
| Resultat før skatt                               | -3 450 528      | 2 600 618         |
| Permanente forskjeller                           | 334 000         | 0                 |
| +/- Endring i midlertidige forskjeller           | -301 390        | -3 837 416        |
| +/- Mottatt/avgitt konsernbidrag                 | 3 208 979       | 0                 |
| <b>Skattepliktig inntekt</b>                     | <b>-208 940</b> | <b>-1 236 798</b> |

## Note 4 - Midlertidige forskjeller - utsatt skatt/skattefordel

Utsatt skatt/utsatt skattefordel i balansen avsettes på grunnlag av forskjeller mellom regnskapsmessige og skattemessige verdier i henhold til norsk regnskapsstandard for skatt.

Midlertidige skatteøkende og skattereduserende forskjeller som kan utlignes er nettoført.

| Midlertidige forskjeller knyttet til:   | 01.01.2024       | 31.12.2024       | Endring        |
|---|------------------|------------------|----------------|
| Anleggsmidler   | 10 612 217       | 11 052 363       | -440 146       |
| Omløpsmidler  | 0                | -119 850         | 119 850        |
| Gevinst- og tapskonto   | 94 530           | 75 624           | 18 906         |
| Fremførbart underskudd  | -1 236 798       | -1 445 738       | 208 940        |
| <b>Netto forskjeller</b>  | <b>9 469 948</b> | <b>9 562 399</b> | <b>-92 451</b> |
| <b>Sum midlertidige forskjeller som inngår i grunnlag for utsatt skatt/skattefordel</b> | <b>9 469 948</b> | <b>9 562 399</b> | <b>-92 451</b> |
| <b>Utsatt skatt 31.12.2024 basert på 22 %</b>   | <b>2 083 389</b> | <b>2 103 728</b> | <b>-20 339</b> |



JAKOBSEN MASKINUTLEIE AS  
922 658 919



## Note 5 - Gjeld og garantiforpliktelser

|   | Beløp      |
|---|------------|
| Del av gjelden som forfaller til betaling mer enn fem år etter regnskapsårets slutt | 0          |
| Gjeld som er sikret ved pant eller lignende sikkerhet i eiendeler                   | 4 536 131  |
| Balanseført verdi av pantsatte eiendeler  | 12 878 419 |
| Summen av garantiforpliktelser som ikke er regnskapsført                            | 0          |

## Note 6 - Fordringer

|   |         |
|---|---------|
| Fordringer som forfaller senere enn ett år etter regnskapsårets slutt | 816 945 |
|---|---------|

## Note 7 - Konsern, tilknyttet selskap m.v.

### Konsernregnskap

Begrunnelse for at datterselskap er utelatt fra konsolideringen

Ikke pliktig til å levere

### Fordringer

|  | 2024      | 2023      |
|--|-----------|-----------|
| Samlet beløp som gjelder foretak i samme konsern | 4 025 924 | 7 625 098 |

### Kortsiktig gjeld

|  | 2024      | 2023      |
|--|-----------|-----------|
| Samlet beløp som gjelder foretak i samme konsern | 6 378 203 | 3 169 224 |

## Note 8 - Aksjekapital

| Aksjeklasse | Antall aksjer | Aksjenes pålydende | Bokført verdi |
|-------------|---------------|--------------------|---------------|
| Ordinære    | 30 000        | 1,35               | 40 500        |

| Aksjonærer            | Antall aksjer | Eierandel % | Aksjeklasse |
|-----------------------|---------------|-------------|-------------|
| D JAKOBSEN HOLDING AS | 30 000        | 100,00      | Ordinære    |

## Note 9 - Egenkapital

|                               | Aksjekapital  | Overkurs         | Annen innsk. EK  | Opptjent egenkapital | Sum              |
|-------------------------------|---------------|------------------|------------------|----------------------|------------------|
| Egenkapital 31.12.2023        | 40 500        | 5 748 983        | 4 368 170        | 2 996 613            | 13 154 266       |
| Årsresultat                   | 0             | 0                | 0                | -2 764 892           | -2 764 892       |
| Mottatt konsernbidrag         | 0             | 0                | 2 503 004        | 0                    | 2 503 004        |
| - Avgitt konsernbidrag        | 0             | 0                | 0                | -3 208 979           | -3 208 979       |
| Andre endringer               | 0             | 0                | -2 977 259       | 2 977 259            | 0                |
| <b>Egenkapital 31.12.2024</b> | <b>40 500</b> | <b>5 748 983</b> | <b>3 893 916</b> | <b>0</b>             | <b>9 683 398</b> |

## Antall årsverk

Selskapet har ikke hatt ansatte i løpet av regnskapsåret.



**KPMG AS**  
Sentrumparken 4  
P.O. Box 1260  
N-9505 Alta

Telephone +47 45 40 40 63  
Internet [www.kpmg.no](http://www.kpmg.no)  
Enterprise 935 174 627 MVA

Til generalforsamlingen i Jakobsen Maskinutleie AS

## Uavhengig revisors beretning

### Konklusjon

Vi har revidert årsregnskapet for Jakobsen Maskinutleie AS som består av balanse per 31. desember 2024, resultatregnskap for regnskapsåret avsluttet per denne datoen og noter til årsregnskapet, herunder et sammendrag av viktige regnskapsprinsipper.

### Etter vår mening

- oppfyller årsregnskapet gjeldende lovkrav, og
- gir årsregnskapet et rettviseende bilde av selskapets finansielle stilling per 31. desember 2024, og av dets resultater for regnskapsåret avsluttet per denne datoen i samsvar med regnskapslovens regler og god regnskapsskikk i Norge.

### Grunnlag for konklusjonen

Vi har gjennomført revisjonen i samsvar med International Standards on Auditing (ISA-ene). Våre oppgaver og plikter i henhold til disse standardene er beskrevet nedenfor under *Revisors oppgaver og plikter ved revisjonen av årsregnskapet*. Vi er uavhengige av selskapet i samsvar med kravene i relevante lover og forskrifter i Norge og International Code of Ethics for Professional Accountants (inkludert internasjonale uavhengighetsstandarder) utstedt av International Ethics Standards Board for Accountants (IESBA-reglene), og vi har overholdt våre øvrige etiske forpliktelser i samsvar med disse kravene. Innhentet revisjonsbevis er etter vår vurdering tilstrekkelig og hensiktsmessig som grunnlag for vår konklusjon.

### Styrets og daglig leders ansvar for årsregnskapet

Styret og daglig leder (ledelsen) er ansvarlige for å utarbeide årsregnskapet og for at det gir et rettviseende bilde i samsvar med regnskapslovens regler og god regnskapsskikk i Norge. Ledelsen er også ansvarlig for slik internkontroll som den finner nødvendig for å kunne utarbeide et årsregnskap som ikke inneholder vesentlig feilinformasjon, verken som følge av misligheter eller utilsiktede feil.

Ved utarbeidelsen av årsregnskapet må ledelsen ta standpunkt til selskapets evne til fortsatt drift og opplyse om forhold av betydning for fortsatt drift. Forutsetningen om fortsatt drift skal legges til grunn for årsregnskapet så lenge det ikke er sannsynlig at virksomheten vil bli avvirket.

### Revisors oppgaver og plikter ved revisjonen av årsregnskapet

Vårt mål er å oppnå betryggende sikkerhet for at årsregnskapet som helhet ikke inneholder vesentlig feilinformasjon, verken som følge av misligheter eller utilsiktede feil, og å avgi en revisjonsberetning som inneholder vår konklusjon. Betryggende sikkerhet er en høy grad av sikkerhet, men ingen garanti for at en revisjon utført i samsvar med ISA-ene, alltid vil avdekke vesentlig feilinformasjon. Feilinformasjon kan oppstå som følge av misligheter eller utilsiktede feil. Feilinformasjon er å anse som vesentlig dersom den enkeltvis eller samlet med rimelighet kan forventes å påvirke de økonomiske beslutningene som brukerne foretar på grunnlag av årsregnskapet.

#### Offices in:

© KPMG AS, a Norwegian limited liability company and a member firm of the KPMG global organization of independent member firms affiliated with KPMG International Limited, a private English company limited by guarantee. All rights reserved.

Statsautoriserte revisorer - medlemmer av Den norske Revisorforening

|         |              |            |            |
|---------|--------------|------------|------------|
| Oslo    | Elverum      | Mo i Rana  | Tromsø     |
| Alta    | Finnsnes     | Molde      | Trondheim  |
| Arendal | Hamar        | Sandefjord | Tynset     |
| Bergen  | Haugesund    | Stavanger  | Ulsteinvik |
| Bode    | Knarvik      | Stord      | Ålesund    |
| Drammen | Kristiansand | Straume    |            |

Pemneo Dokumentnøkkel: 5WKTV-BH5JY-82YZZ-RAWIK0-LKUOC-59C50



Som del av en revisjon i samsvar med ISA-ene, utøver vi profesjonelt skjønn og utviser profesjonell skepsis gjennom hele revisjonen. I tillegg:

- identifiserer og vurderer vi risikoen for vesentlig feilinformasjon i regnskapet, enten det skyldes misligheter eller utilsiktede feil. Vi utformer og gjennomfører revisjonshandlinger for å håndtere slike risikoer, og innhenter revisjonsbevis som er tilstrekkelig og hensiktsmessig som grunnlag for vår konklusjon. Risikoen for at vesentlig feilinformasjon som følge av misligheter ikke blir avdekket, er høyere enn for feilinformasjon som skyldes utilsiktede feil, siden misligheter kan innebære samarbeid, forfalskning, bevisste utelatelser, uriktige fremstillinger eller overstyring av internkontroll.
- opparbeider vi oss en forståelse av intern kontroll som er relevant for revisjonen, for å utforme revisjonshandlinger som er hensiktsmessige etter omstendighetene, men ikke for å gi uttrykk for en mening om effektiviteten av selskapets interne kontroll.
- evaluerer vi om de anvendte regnskapsprinsippene er hensiktsmessige og om regnskapsestimatene og tilhørende noteopplysninger utarbeidet av ledelsen er rimelige.
- konkluderer vi på om ledelsens bruk av fortsatt drift-forutsetningen er hensiktsmessig, og, basert på innhentede revisjonsbevis, hvorvidt det foreligger vesentlig usikkerhet knyttet til hendelser eller forhold som kan skape tvil av betydning om selskapets evne til fortsatt drift. Dersom vi konkluderer med at det eksisterer vesentlig usikkerhet, kreves det at vi i revisjonsberetningen henleder oppmerksomheten på tilleggsopplysningene i årsregnskapet, eller, dersom slike tilleggsopplysninger ikke er tilstrekkelige, at vi modifierer vår konklusjon. Våre konklusjoner er basert på revisjonsbevis innhentet frem til datoen for revisjonsberetningen. Etterfølgende hendelser eller forhold kan imidlertid medføre at selskapet ikke kan fortsette driften.
- evaluerer vi den samlede presentasjonen, strukturen og innholdet i årsregnskapet, inkludert tilleggsopplysningene, og hvorvidt årsregnskapet gir uttrykk for de underliggende transaksjonene og hendelsene på en måte som gir et rettviseende bilde.

Vi kommuniserer med styret blant annet om det planlagte innholdet i og tidspunkt for revisjonsarbeidet og eventuelle vesentlige funn i revisjonen, herunder vesentlige svakheter i intern kontroll som vi avdekker gjennom revisjonen.

Alta, 2. juli 2025

KPMG AS

Sissel Johnsen  
Statsautorisert revisor  
(elektronisk signert)

Penneo Dokumentnøkkel: 5WKTV-BH5JY-82YZZ-RAWK0-LKUOC-59C50



# PENNEO

Signaturene i dette dokumentet er juridisk bindende. Dokument signert med "Penneo™ - sikker digital signatur". De signerende parter sin identitet er registrert, og er listet nedenfor.

"Med min signatur bekrefter jeg alle datoer og innholdet i dette dokument."

## Johnsen, Sissel

Statsautorisert revisor

På vegne av: KPMG AS

Serienummer: no\_bankid:9578-5997-4-356433

IP: 80.232.xxx.xxx

2025-07-02 11:14:09 UTC



Penneo Dokumentnøkkel: 5WKTV-BH5JY-82YZZ-RAWKO-LKUOC-59C50

Dette dokumentet er signert digitalt via [Penneo.com](https://penneo.com). De signerte dataene er validert ved hjelp av den matematiske hashverdien av det originale dokumentet. All kryptografisk bevisføring er innebygd i denne PDF-en for fremtidig validering.

Dette dokumentet er forseglet med et kvalifisert elektronisk segl. For mer informasjon om Penneos kvalifiserte tillitstjenester, se <https://eud.penneo.com>.

### Slik kan du bekrefte at dokumentet er originalt

Når du åpner dokumentet i Adobe Reader, kan du se at det er sertifisert av **Penneo A/S**. Dette beviser at innholdet i dokumentet ikke har blitt endret siden tidspunktet for signeringen. Bevis for de individuelle signatørens digitale signaturer er vedlagt dokumentet.

Du kan bekrefte de kryptografiske bevisene ved hjelp av Penneos validator, <https://penneo.com/validator>, eller andre valideringsverktøy for digitale signaturer.



Årsregnskap for  
**JAKOBSEN MASKINUTLEIE AS**  
922658919  
Regnskapsår  
01.01.2024 - 31.12.2024



JAKOBSEN MASKINUTLEIE AS  
922 658 919

## Resultatregnskap

|  | Note | 2024               | 2023               |
|--|------|--------------------|--------------------|
| <b>Driftsinntekter</b>                                       |      |                    |                    |
| Annen driftsinntekt  |      | 10 596 047         | 20 358 360         |
| <b>Sum driftsinntekter</b>                                   |      | <b>10 596 047</b>  | <b>20 358 360</b>  |
| <b>Driftskostnader</b>                                       |      |                    |                    |
| Varekostnad  |      | -326 364           | -4 414 416         |
| Avskrivning på varige driftsmidler og immaterielle eiendeler | 1    | -2 112 791         | -2 578 140         |
| Annen driftskostnad  | 2    | -11 277 854        | -10 253 240        |
| <b>Sum driftskostnader</b>                                   |      | <b>-13 717 009</b> | <b>-17 245 796</b> |
| <b>Driftsresultat</b>  |      | <b>-3 120 962</b>  | <b>3 112 564</b>   |
| <b>Finansinntekter</b>                                       |      |                    |                    |
| Renteinntekt fra foretak i samme konsern                     |      | 0                  | 283 709            |
| Annen renteinntekt   |      | 184 701            | 5 066              |
| <b>Sum finansinntekter</b>                                   |      | <b>184 701</b>     | <b>288 775</b>     |
| <b>Finanskostnader</b>                                       |      |                    |                    |
| Rentekostnad til foretak i samme konsern                     |      | 0                  | -169 224           |
| Annen rentekostnad   |      | -508 041           | -622 116           |
| Annen finanskostnad  |      | -6 227             | -9 382             |
| <b>Sum finanskostnader</b>                                   |      | <b>-514 267</b>    | <b>-800 721</b>    |
| <b>Netto finans</b>  |      | <b>-329 566</b>    | <b>-511 946</b>    |
| <b>Resultat før skattekostnad</b>                            |      | <b>-3 450 528</b>  | <b>2 600 618</b>   |
| Skattekostnad  | 3, 4 | 685 636            | -572 137           |
| <b>Årsresultat</b>   |      | <b>-2 764 892</b>  | <b>2 028 481</b>   |
| <b>Overføringer</b>  |      |                    |                    |
| Overføring annen innskutt egenkapital                        |      | -2 977 259         | 0                  |
| Annen egenkapital  |      | 212 366            | 2 028 481          |
| <b>Sum overføringer</b>                                      |      | <b>-2 764 892</b>  | <b>2 028 481</b>   |



JAKOBSEN MASKINUTLEIE AS  
922 658 919

## Balanse

|  | Note | 31.12.2024        | 31.12.2023        |
|--|------|-------------------|-------------------|
| <b>EIENDELER</b>                                     |      |                   |                   |
| <b>Anleggsmidler</b>                                 |      |                   |                   |
| <b>Varige driftsmidler</b>                           |      |                   |                   |
| Tomter, bygninger og annen fast eiendom              | 1, 5 | 2 934 382         | 3 160 391         |
| Maskiner og anlegg                                   | 1, 5 | 4 186 820         | 4 590 597         |
| Driftsløsøre, inventar, verktøy, kontormaskiner, ol. | 1, 5 | 5 514 706         | 2 894 922         |
| <b>Sum varige driftsmidler</b>                       |      | <b>12 635 909</b> | <b>10 645 910</b> |
| <b>Finansielle anleggsmidler</b>                     |      |                   |                   |
| Lån til foretak i samme konsern                      | 6, 7 | 816 945           | 7 049 371         |
| <b>Sum finansielle anleggsmidler</b>                 |      | <b>816 945</b>    | <b>7 049 371</b>  |
| <b>Sum anleggsmidler</b>                             |      | <b>13 452 854</b> | <b>17 695 281</b> |
| <b>Omløpsmidler</b>                                  |      |                   |                   |
| <b>Fordringer</b>                                    |      |                   |                   |
| Kundefordringer                                      |      | 1 908 449         | 894 096           |
| Kortsiktige konsernfordringer                        | 7    | 3 208 979         | 0                 |
| Andre kortsiktige fordringer                         |      | 1 881 133         | 1 778 982         |
| <b>Sum fordringer</b>                                |      | <b>6 998 561</b>  | <b>2 673 077</b>  |
| <b>Bankinnskudd, kontanter og lignende</b>           |      |                   |                   |
| Bankinnskudd, kontanter og lignende                  |      | 7 034 273         | 8 252 011         |
| <b>Sum bankinnskudd, kontanter og lignende</b>       |      | <b>7 034 273</b>  | <b>8 252 011</b>  |
| <b>Sum omløpsmidler</b>                              |      | <b>14 032 835</b> | <b>10 925 088</b> |
| <b>SUM EIENDELER</b>                                 |      | <b>27 485 689</b> | <b>28 620 369</b> |



JAKOBSEN MASKINUTLEIE AS  
922 658 919

## Balanse

|  | Note | 31.12.2024        | 31.12.2023        |
|--|------|-------------------|-------------------|
| <b>EGENKAPITAL OG GJELD</b>            |      |                   |                   |
| <b>Egenkapital</b>                     |      |                   |                   |
| <b>Innskutt egenkapital</b>            |      |                   |                   |
| Aksjekapital                           | 8, 9 | 40 500            | 40 500            |
| Overkurs                               | 9    | 5 748 983         | 5 748 983         |
| Annen innskutt egenkapital             | 9    | 3 893 916         | 4 368 170         |
| <b>Sum innskutt egenkapital</b>        |      | <b>9 683 398</b>  | <b>10 157 653</b> |
| <b>Opptjent egenkapital</b>            |      |                   |                   |
| Annen egenkapital                      | 9    | 0                 | 2 996 613         |
| <b>Sum opptjent egenkapital</b>        |      | <b>0</b>          | <b>2 996 613</b>  |
| <b>Sum egenkapital</b>                 |      | <b>9 683 398</b>  | <b>13 154 266</b> |
| <b>Gjeld</b>                           |      |                   |                   |
| <b>Avsetning og forpliktelser</b>      |      |                   |                   |
| Utsatt skatt                           | 3, 4 | 2 103 728         | 2 083 389         |
| <b>Sum avsetning for forpliktelser</b> |      | <b>2 103 728</b>  | <b>2 083 389</b>  |
| <b>Annen langsiktig gjeld</b>          |      |                   |                   |
| Gjeld til kredittinstitusjoner         | 5    | 4 536 131         | 7 061 661         |
| <b>Sum annen langsiktig gjeld</b>      |      | <b>4 536 131</b>  | <b>7 061 661</b>  |
| <b>Kortsiktig gjeld</b>                |      |                   |                   |
| Leverandørgjeld                        |      | 1 745 606         | 2 696 465         |
| Skyldige offentlige avgifter           |      | 0                 | 412 629           |
| Kortsiktig konserngjeld                | 7    | 6 378 203         | 3 169 224         |
| Annen kortsiktig gjeld                 |      | 3 038 623         | 42 735            |
| <b>Sum kortsiktig gjeld</b>            |      | <b>11 162 432</b> | <b>6 321 054</b>  |
| <b>Sum gjeld</b>                       |      | <b>17 802 291</b> | <b>15 466 104</b> |
| <b>SUM EGENKAPITAL OG GJELD</b>        |      | <b>27 485 689</b> | <b>28 620 369</b> |

ALTA, 30.06.2025

Daniel Jakobsen  
styrets leder / daglig leder



JAKOBSEN MASKINUTLEIE AS  
922 658 919

## Noter

### Regnskapsprinsipper

Årsregnskapet er satt opp i samsvar med regnskapsloven og god regnskapsskikk for små foretak.

#### Salgsinntekter

Inntektsføring ved salg av varer skjer på leveringstidspunktet. Tjenester inntektsføres etter hvert som de leveres.

#### Klassifisering og vurdering av balanseposter

Anleggsmidler er eiendeler bestemt til varig eie eller bruk. Eiendeler som er knyttet til varekretsløpet er klassifisert som omløpsmidler. Fordringer klassifiseres som omløpsmidler hvis de forfaller til betaling innen ett år etter transaksjonsdagen. Tilsvarende klassifiseres gjeld som kortsiktig hvis gjelden forfaller til betaling innen ett år. Langsiktig gjeld er gjeld som forfaller senere enn ett år etter transaksjonsdagen. Første års avdrag på langsiktige fordringer og langsiktig gjeld klassifiseres likevel ikke som omløpsmiddel og kortsiktig gjeld.

Omløpsmidler vurderes til laveste av anskaffelseskost og virkelig verdi. Kortsiktig gjeld balanseføres til nominelt beløp på etableringstidspunktet. Anleggsmidler vurderes til anskaffelseskost. Varige anleggsmidler avskrives etter en fornuftig avskrivningsplan. Anleggsmidlene nedskrives til virkelig verdi ved verdifall som ikke forventes å være forbigående. Langsiktig gjeld med unntak av andre avsetninger balanseføres til nominelt beløp på etableringstidspunktet.

#### Fordringer

Kundefordringer og andre fordringer er oppført i balansen til pålydende etter fradrag for avsetning til forventet tap. Avsetning til tap gjøres på grunnlag av individuelle vurderinger av de enkelte fordringene.

#### Varige driftsmidler

Varige driftsmidler balanseføres og avskrives over driftsmidlenes levetid dersom de har antatt levetid over 3 år og har en kostpris som overstiger kr 30 000. Direkte vedlikehold av driftsmidler kostnadsføres løpende under driftskostnader, mens påkostninger eller forbedringer tillegges driftsmidlets kostpris og avskrives i takt med driftsmidlet.

#### Forøvrig er følgende regnskapsprinsipper anvendt:

Leieavtaler er ikke balanseført. Fordringer og gjeld i utenlandsk valuta er verdsatt til kursen ved regnskapsårets slutt. Kursgevinster og kursstap i utenlandsk valuta føres som finansinntekt og finanskostnad.

#### Skatt

Skattekostnaden i resultatregnskapet omfatter både periodens betalbare skatt og endring i utsatt skatt. Utsatt skatt er beregnet med 22% på grunnlag av de midlertidige forskjeller som eksisterer mellom regnskapsmessige og skattemessige verdier, samt skattemessig underskudd til fremføring ved utgangen av regnskapsåret. Skatteøkende og skattereduserende midlertidige forskjeller som reverserer eller kan reversere i samme periode er fastsatt og skattevirkningen er beregnet på nettogrunnlaget.

Selskapet har ikke endret regnskapsprinsipp fra 2023 til 2024.



JAKOBSEN MASKINUTLEIE AS  
922 658 919

## Note 1 - Varige driftsmidler og immaterielle eiendeler

|  | Varige<br>driftsmidler |
|--|------------------------|
| Anskaffelseskost 01.01.  | 18 085 706             |
| Tilgang i året   | 12 952 076             |
| Avgang i året  | -9 356 098             |
| <b>Anskaffelseskost 31.12.</b>   | <b>21 681 684</b>      |
| Samlede avskrivninger, nedskrivninger og reverseringer av nedskrivninger         | -9 045 767             |
| <b>Balanseført verdi per 31.12.</b>  | <b>12 635 917</b>      |
| Avskrivninger, nedskrivninger og reverseringer av nedskrivninger i regnskapsåret | 2 112 791              |

## Note 2 - Revisjon

|                                     | 2024          | 2023          |
|-------------------------------------|---------------|---------------|
| Godtgjørelse til revisor            |               |               |
| Revisjon                            | 93 265        | 57 984        |
| Andre tjenester                     | 0             | 0             |
| <b>Sum godtgjørelse til revisor</b> | <b>93 265</b> | <b>57 984</b> |

## Note 3 - Spesifisering av skatt

|  | 2024            | 2023              |
|--|-----------------|-------------------|
| <b>Skattekostnad</b>                             |                 |                   |
| Betalbar skatt på alminnelig inntekt             | -705 975        | 0                 |
| +/- Endringer i utsatt skatt/utsatt skattefordel | 20 339          | 572 137           |
| <b>Skattekostnad</b>                             | <b>-685 636</b> | <b>572 137</b>    |
| <b>Skattepliktig inntekt</b>                     |                 |                   |
| Resultat før skatt                               | -3 450 528      | 2 600 618         |
| Permanente forskjeller                           | 334 000         | 0                 |
| +/- Endring i midlertidige forskjeller           | -301 390        | -3 837 416        |
| +/- Mottatt/avgitt konsernbidrag                 | 3 208 979       | 0                 |
| <b>Skattepliktig inntekt</b>                     | <b>-208 940</b> | <b>-1 236 798</b> |

## Note 4 - Midlertidige forskjeller - utsatt skatt/skattefordel

Utsatt skatt/utsatt skattefordel i balansen avsettes på grunnlag av forskjeller mellom regnskapsmessige og skattemessige verdier i henhold til norsk regnskapsstandard for skatt.

Midlertidige skatteøkende og skattereduserende forskjeller som kan utlignes er nettoført.

| Midlertidige forskjeller knyttet til:   | 01.01.2024       | 31.12.2024       | Endring        |
|---|------------------|------------------|----------------|
| Anleggsmidler   | 10 612 217       | 11 052 363       | -440 146       |
| Omløpsmidler  | 0                | -119 850         | 119 850        |
| Gevinst- og tapskonto   | 94 530           | 75 624           | 18 906         |
| Fremførbart underskudd  | -1 236 798       | -1 445 738       | 208 940        |
| <b>Netto forskjeller</b>  | <b>9 469 948</b> | <b>9 562 399</b> | <b>-92 451</b> |
| <b>Sum midlertidige forskjeller som inngår i grunnlag for utsatt skatt/skattefordel</b> | <b>9 469 948</b> | <b>9 562 399</b> | <b>-92 451</b> |
| <b>Utsatt skatt 31.12.2024 basert på 22 %</b>   | <b>2 083 389</b> | <b>2 103 728</b> | <b>-20 339</b> |



JAKOBSEN MASKINUTLEIE AS  
922 658 919

## Note 5 - Gjeld og garantiforpliktelser

|   | Beløp      |
|---|------------|
| Del av gjelden som forfaller til betaling mer enn fem år etter regnskapsårets slutt | 0          |
| Gjeld som er sikret ved pant eller lignende sikkerhet i eiendeler                   | 4 536 131  |
| Balanseført verdi av pantsatte eiendeler  | 12 878 419 |
| Summen av garantiforpliktelser som ikke er regnskapsført                            | 0          |

## Note 6 - Fordringer

|   |         |
|---|---------|
| Fordringer som forfaller senere enn ett år etter regnskapsårets slutt | 816 945 |
|---|---------|

## Note 7 - Konsern, tilknyttet selskap m.v.

### Konsernregnskap

Begrunnelse for at datterselskap er utelatt fra konsolideringen

Ikke pliktig til å levere

### Fordringer

|  | 2024      | 2023      |
|--|-----------|-----------|
| Samlet beløp som gjelder foretak i samme konsern | 4 025 924 | 7 625 098 |

### Kortsiktig gjeld

|  | 2024      | 2023      |
|--|-----------|-----------|
| Samlet beløp som gjelder foretak i samme konsern | 6 378 203 | 3 169 224 |

## Note 8 - Aksjekapital

| Aksjeklasse | Antall aksjer | Aksjenes pålydende | Bokført verdi |
|-------------|---------------|--------------------|---------------|
| Ordinære    | 30 000        | 1,35               | 40 500        |

| Aksjonærer            | Antall aksjer | Eierandel % | Aksjeklasse |
|-----------------------|---------------|-------------|-------------|
| D JAKOBSEN HOLDING AS | 30 000        | 100,00      | Ordinære    |

## Note 9 - Egenkapital

|                               | Aksjekapital  | Overkurs         | Annen innsk. EK  | Opptjent egenkapital | Sum              |
|-------------------------------|---------------|------------------|------------------|----------------------|------------------|
| Egenkapital 31.12.2023        | 40 500        | 5 748 983        | 4 368 170        | 2 996 613            | 13 154 266       |
| Årsresultat                   | 0             | 0                | 0                | -2 764 892           | -2 764 892       |
| Mottatt konsernbidrag         | 0             | 0                | 2 503 004        | 0                    | 2 503 004        |
| - Avgitt konsernbidrag        | 0             | 0                | 0                | -3 208 979           | -3 208 979       |
| Andre endringer               | 0             | 0                | -2 977 259       | 2 977 259            | 0                |
| <b>Egenkapital 31.12.2024</b> | <b>40 500</b> | <b>5 748 983</b> | <b>3 893 916</b> | <b>0</b>             | <b>9 683 398</b> |

## Antall årsverk

Selskapet har ikke hatt ansatte i løpet av regnskapsåret.