



## ÅRSREGNSKAPET FOR REGNSKAPSÅRET 2020 - GENERELL INFORMASJON

### Enheten

Organisasjonsnummer: 919 668 164  
Organisasjonsform: Aksjeselskap  
Foretaksnavn: OSLO FORVALTNING AS  
Forretningsadresse: Frysjaveien 33B  
0884 OSLO

### Regnskapsår

Årsregnskapets periode: 01.01.2020 - 31.12.2020

### Konsern

Morselskap i konsern: Nei

### Regnskapsregler

Regler for små foretak benyttet: Ja  
Benyttet ved utarbeidelsen av årsregnskapet til selskapet: Regnskapslovens alminnelige regler

### Årsregnskapet fastsatt av kompetent organ

Bekreftet av representant for selskapet: TO STREKER ØKONOMI AS

Dato for fastsettelse av årsregnskapet: 16.03.2021

### Grunnlag for avgivelse

År 2020: Årsregnskapet er elektronisk innlevert  
År 2019: Tall er hentet fra elektronisk innlevert årsregnskap fra 2020

*Det er ikke krav til at årsregnskapet m.v. som sendes til Regnskapsregisteret er undertegnet. Kontrollen på at dette er utført ligger hos revisor/enhetens øverste organ. Sikkerheten ivaretas ved at innsender har rolle/rettighet for innsending av årsregnskapet via Altinn, og ved at det bekreftes at årsregnskapet er fastsatt av kompetent organ.*



Brønnøysundregistrene

# Brønnøysundregistrene Årsregnskap regnskapsåret 2020 for 919668164

---

Postadresse: 8910 Brønnøysund

Telefoner: Opplysningstelefonen 75 00 75 00 Telefaks 75 00 75 05

E-post: [firmapost@brreg.no](mailto:firmapost@brreg.no) Internett: [www.brreg.no](http://www.brreg.no)

Organisasjonsnummer: 974 760 673



## Resultatregnskap

| Beløp i: NOK                                  | Note | 2020             | 2019             |
|---|------|------------------|------------------|
| <b>RESULTATREGNSKAP</b>                       |      |                  |                  |
| <b>Inntekter</b>                              |      |                  |                  |
| Salgsinntekt                                  |      | 6 809 292        | 1 600 132        |
| Annen driftsinntekt                           |      | 50 708           | 72 228           |
| <b>Sum inntekter</b>                          |      | <b>6 860 000</b> | <b>1 672 360</b> |
| <b>Kostnader</b>                              |      |                  |                  |
| Varekostnad                                   |      | 1 327 673        | 212 358          |
| Lønnskostnad                                  | 2    | 3 113 299        | 916 084          |
| Annen driftskostnad                           | 2    | 1 166 413        | 405 300          |
| <b>Sum kostnader</b>                          |      | <b>5 607 386</b> | <b>1 533 742</b> |
| <b>Driftsresultat</b>                         |      | <b>1 252 614</b> | <b>138 618</b>   |
| <b>Finansinntekter og finanskostnader</b>     |      |                  |                  |
| Annen renteinntekt                            |      | 56               | 210              |
| <b>Sum finansinntekter</b>                    |      | <b>56</b>        | <b>210</b>       |
| Annen rentekostnad                            |      |                  | 154              |
| <b>Sum finanskostnader</b>                    |      |                  | <b>154</b>       |
| <b>Netto finans</b>                           |      | <b>56</b>        | <b>56</b>        |
| <b>Ordinært resultat før skattekostnad</b>    |      | <b>1 252 670</b> | <b>138 674</b>   |
| Skattekostnad på ordinært resultat            | 5    | 261 076          |                  |
| <b>Ordinært resultat etter skattekostnad</b>  |      | <b>991 594</b>   | <b>138 674</b>   |
| <b>Årsresultat</b>                            | 1, 6 | <b>991 594</b>   | <b>138 674</b>   |
| <b>Årsresultat etter minoritetsinteresser</b> |      | <b>991 594</b>   | <b>138 674</b>   |
| <b>Totalresultat</b>                          |      | <b>991 594</b>   | <b>138 674</b>   |
| <b>Overføringer og disponeringer</b>          |      |                  |                  |
| Utbytte                                       | 6    | 849 485          |                  |
| Udekket tap                                   | 6    | 142 109          | 138 674          |



## Resultatregnskap

| <b>Beløp i: NOK</b>                      | <b>Note</b> | <b>2020</b>    | <b>2019</b>    |
|--|-------------|----------------|----------------|
| Avsatt til annen egenkapital             | 6           |                |                |
| <b>Sum overføringer og disponeringer</b> |             | <b>991 594</b> | <b>138 674</b> |



### Balanse

| Beløp i: NOK                                   | Note | 2020             | 2019            |
|--|------|------------------|-----------------|
| <b>BALANSE - EIENDELER</b>                     |      |                  |                 |
| <b>Anleggsmidler</b>                           |      |                  |                 |
| <b>Immaterielle eiendeler</b>                  |      |                  |                 |
| Utsatt skattefordel                            | 5    |                  |                 |
| <b>Sum anleggsmidler</b>                       |      | <b>0</b>         | <b>0</b>        |
| <b>Omløpsmidler</b>                            |      |                  |                 |
| <b>Varer</b>                                   |      |                  |                 |
| <b>Fordringer</b>                              |      |                  |                 |
| Kundefordringer                                |      | 1 189 204        | 72 335          |
| Andre kortsiktige fordringer                   |      | 91 503           | 14 466          |
| <b>Sum fordringer</b>                          |      | <b>1 280 707</b> | <b>86 800</b>   |
| <b>Bankinnskudd, kontanter og lignende</b>     |      |                  |                 |
| Bankinnskudd, kontanter o.l.                   | 3    | 1 039 124        | 99 797          |
| <b>Sum bankinnskudd, kontanter og lignende</b> |      | <b>1 039 124</b> | <b>99 797</b>   |
| <b>Sum omløpsmidler</b>                        |      | <b>2 319 830</b> | <b>186 597</b>  |
| <b>SUM EIENDELER</b>                           |      | <b>2 319 830</b> | <b>186 597</b>  |
| <b>BALANSE - EGENKAPITAL OG GJELD</b>          |      |                  |                 |
| <b>Egenkapital</b>                             |      |                  |                 |
| <b>Innskutt egenkapital</b>                    |      |                  |                 |
| Aksjekapital                                   | 4, 6 | 30 000           | 30 000          |
| Beholdning av egne aksjer                      | 4    |                  |                 |
| <b>Sum innskutt egenkapital</b>                |      | <b>30 000</b>    | <b>30 000</b>   |
| <b>Opptjent egenkapital</b>                    |      |                  |                 |
| Annen egenkapital                              | 1    |                  |                 |
| Udekket tap                                    | 6    |                  | 142 109         |
| <b>Sum opptjent egenkapital</b>                |      |                  | <b>-142 109</b> |



## Balanse

| <b>Beløp i: NOK</b>             | <b>Note</b> | <b>2020</b>      | <b>2019</b>    |
|---------------------------------|-------------|------------------|----------------|
| <b>Sum egenkapital</b>          | 6           | 30 000           | -112 109       |
| <b>Gjeld</b>                    |             |                  |                |
| <b>Langsiktig gjeld</b>         |             |                  |                |
| Utsatt skatt                    | 5           |                  |                |
| <b>Annen langsiktig gjeld</b>   |             |                  |                |
| <b>Sum langsiktig gjeld</b>     |             | <b>0</b>         | <b>0</b>       |
| <b>Kortsiktig gjeld</b>         |             |                  |                |
| Leverandørgjeld                 |             | 335 135          | 80 606         |
| Betalbar skatt                  | 5           | 261 076          |                |
| Skyldig offentlige avgifter     |             | 472 038          | 97 642         |
| Utbytte                         |             | 849 485          |                |
| Annen kortsiktig gjeld          |             | 372 096          | 120 458        |
| <b>Sum kortsiktig gjeld</b>     |             | <b>2 289 830</b> | <b>298 706</b> |
| <b>Sum gjeld</b>                |             | <b>2 289 830</b> | <b>298 706</b> |
| <b>SUM EGENKAPITAL OG GJELD</b> |             | <b>2 319 830</b> | <b>186 597</b> |



# Årsregnskap 2020

## Oslo Forvaltning AS

Resultatregnskap  
Balanse  
Noter til regnskapet

Org.nr.: 919 668 164



| <b>Resultatregnskap</b>                   |             |                  |                  |
|---|-------------|------------------|------------------|
| <b>Oslo Forvaltning AS</b>                |             |                  |                  |
| <b>Driftsinntekter og driftskostnader</b> | <b>Note</b> | <b>2020</b>      | <b>2019</b>      |
| Salgsinntekt                              |             | 6 809 292        | 1 600 132        |
| Annen driftsinntekt                       |             | 50 708           | 72 228           |
| <b>Sum driftsinntekter</b>                |             | <b>6 860 000</b> | <b>1 672 360</b> |
| Varekostnad                               |             | 1 327 673        | 212 358          |
| Lønnskostnad                              | 2           | 3 113 299        | 916 084          |
| Annen driftskostnad                       | 2           | 1 166 413        | 405 300          |
| <b>Sum driftskostnader</b>                |             | <b>5 607 386</b> | <b>1 533 742</b> |
| <b>Driftsresultat</b>                     |             | <b>1 252 614</b> | <b>138 618</b>   |
| <b>Finansinntekter og finanskostnader</b> |             |                  |                  |
| Annen renteinntekt                        |             | 56               | 210              |
| Annen rentekostnad                        |             | 0                | 154              |
| <b>Resultat av finansposter</b>           |             | <b>56</b>        | <b>56</b>        |
| Ordinært resultat før skattekostnad       |             | 1 252 670        | 138 674          |
| Skattekostnad på ordinært resultat        | 5           | 261 076          | 0                |
| <b>Ordinært resultat</b>                  |             | <b>991 594</b>   | <b>138 674</b>   |
| <b>Årsresultat</b>                        | <b>1, 6</b> | <b>991 594</b>   | <b>138 674</b>   |
| <b>Overføringer</b>                       |             |                  |                  |
| Avsatt til utbytte                        | 6           | 849 485          | 0                |
| Overført til udekket tap                  | 6           | -142 109         | -138 674         |
| <b>Sum overføringer</b>                   |             | <b>991 594</b>   | <b>138 674</b>   |





| <b>Balanse</b>               |             |                  |                |
|------------------------------|-------------|------------------|----------------|
| <b>Oslo Forvaltning AS</b>   |             |                  |                |
| <b>Eiendeler</b>             | <b>Note</b> | <b>2020</b>      | <b>2019</b>    |
| <b>Omløpsmidler</b>          |             |                  |                |
| <b>Fordringer</b>            |             |                  |                |
| Kundefordringer              |             | 1 189 204        | 72 335         |
| Andre kortsiktige fordringer |             | 91 503           | 14 466         |
| <b>Sum fordringer</b>        |             | <b>1 280 707</b> | <b>86 800</b>  |
| Bankinnskudd, kontanter o.l. | 3           | 1 039 124        | 99 797         |
| <b>Sum omløpsmidler</b>      |             | <b>2 319 830</b> | <b>186 597</b> |
| <b>Sum eiendeler</b>         |             | <b>2 319 830</b> | <b>186 597</b> |

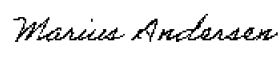



| <b>Balanse</b>                  |      |                  |                 |
|---------------------------------|------|------------------|-----------------|
| <b>Oslo Forvaltning AS</b>      |      |                  |                 |
| Egenkapital og gjeld            | Note | 2020             | 2019            |
| <b>Innskutt egenkapital</b>     |      |                  |                 |
| Aksjekapital                    | 4, 6 | 30 000           | 30 000          |
| <b>Sum innskutt egenkapital</b> |      | <u>30 000</u>    | <u>30 000</u>   |
| <b>Opptjent egenkapital</b>     |      |                  |                 |
| Udekket tap                     | 6    | 0                | -142 109        |
| <b>Sum opptjent egenkapital</b> |      | <u>0</u>         | <u>-142 109</u> |
| <b>Sum egenkapital</b>          | 6    | <u>30 000</u>    | <u>-112 109</u> |
| <b>Gjeld</b>                    |      |                  |                 |
| <b>Kortsiktig gjeld</b>         |      |                  |                 |
| Leverandørgjeld                 |      | 335 135          | 80 606          |
| Betalbar skatt                  | 5    | 261 076          | 0               |
| Skyldig offentlige avgifter     |      | 472 038          | 97 642          |
| Utbytte                         |      | 849 485          | 0               |
| Annen kortsiktig gjeld          |      | 372 096          | 120 458         |
| <b>Sum kortsiktig gjeld</b>     |      | <u>2 289 830</u> | <u>298 706</u>  |
| <b>Sum gjeld</b>                |      | <u>2 289 830</u> | <u>298 706</u>  |
| <b>Sum egenkapital og gjeld</b> |      | <u>2 319 830</u> | <u>186 597</u>  |

Oslo, 16.03.2021  
Styret i Oslo Forvaltning AS

  
Knut Simen Andersen  
styreleder

  
Geir Høilth  
styremedlem

  
Marius Fuglseth Andersen  
styremedler/daglig leder

  
Hein Eriksen  
styremedlem

Oslo Forvaltning AS Side 4



## Regnskapsprinsipper

Årsregnskapet er satt opp i samsvar med regnskapsloven og NRS 8 - God regnskapsskikk for små foretak.

## Driftsinntekter

Inntektsføring ved salg av varer skjer på leveringstidspunktet. Tjenester inntektsføres etter hvert som de leveres.

## Skatt

Skattekostnaden i resultatregnskapet omfatter både periodens betalbare skatt og endring i utsatt skatt. Utsatt skatt er beregnet med 22 % på grunnlag av de midlertidige forskjeller som eksisterer mellom regnskapsmessige og skattemessige verdier, samt ligningsmessig underskudd til fremføring ved utgangen av regnskapsåret. Skatteøkende og skattereduserende midlertidige forskjeller som reverserer eller kan reverseres i samme periode er utlignet og nettoført.

## Klassifisering og vurdering av omløpsmidler

Omløpsmidler og kortsiktig gjeld omfatter normalt poster som forfaller til betaling innen ett år etter balansedagen, samt poster som knytter seg til varekretsløpet. Omløpsmidler vurderes til laveste verdi av anskaffelseskost og virkelig verdi.

## Fordringer

Kundefordringer og andre fordringer oppføres til pålydende etter fradrag for avsetning til forventet tap. Avsetning til tap gjøres på grunnlag av en individuell vurdering av de enkelte fordringene.

## Note 1 Fortsatt drift

I samsvar med regnskapslovens § 3-3 bekreftes det at forutsetningen om fortsatt drift er til stede og at denne forutsetningen er lagt til grunn ved utarbeidelsen av regnskapet.

## Note 2 Lønnskostnader og ytelser, godtgjørelser til daglig leder, styret og revisor

| Lønnskostnader     | 2020             | 2019           |
|--------------------|------------------|----------------|
| Lønninger          | 2 854 865        | 913 365        |
| Arbeidsgiveravgift | 415 026          | 131 454        |
| Pensjonskostnader  | 71 299           | 13 769         |
| Andre ytelser      | -227 890         | -142 503       |
| <b>Sum</b>         | <b>3 113 299</b> | <b>916 084</b> |

Selskapet har i 2020 sysselsatt 3 årsverk.

## Pensjonsforpliktelser

Selskapet er pliktig til å ha tjenstepensjonsordning etter lov om obligatorisk tjenstepensjon. Selskapets pensjonsordninger tilfredsstiller kravene i denne lov.

| Ytelser til ledende personer | Daglig leder     | Styret   |
|------------------------------|------------------|----------|
| Lønn                         | 937 431          | 0        |
| Annen godtgjørelse           | 159 943          | 0        |
| <b>Sum</b>                   | <b>1 097 374</b> | <b>0</b> |

## Revisor

Selskapet har etter aksjelovens § 7-6 valgt at regnskapet ikke skal revideres.



## Note 3 Bankinnskudd

Innestående midler på skattetrekkkonto (bundne midler) pr 31.12 er på kr. 136 854.

## Note 4 Aksjonærer

Aksjekapitalen i Oslo Forvaltning AS pr. 31.12 består av:

|                 | Antall        | Pålydende | Bokført       |
|-----------------|---------------|-----------|---------------|
| Ordinære aksjer | 30 000        | 1,0       | 30 000        |
| <b>Sum</b>      | <b>30 000</b> |           | <b>30 000</b> |

## Eierstruktur

De største aksjonærene i % pr. 31.12 var:

|                             | Ordinære      | Eierandel    |
|-----------------------------|---------------|--------------|
| Lykke Invest AS             | 14 250        | 47,5         |
| Oslo Forvaltning Invest AS  | 14 250        | 47,5         |
| Geir Holt Holding AS        | 750           | 2,5          |
| Snarhol Invest AS           | 750           | 2,5          |
| <b>Totalt antall aksjer</b> | <b>30 000</b> | <b>100,0</b> |

## Note 5 Skatt

| Årets skattekostnad                      | 2020             | 2019     |
|--|------------------|----------|
| Resultatført skatt på ordinært resultat: |                  |          |
| Betalbar skatt                           | 261 076          | 0        |
| Endring i utsatt skattefordel            | 0                | 0        |
| <b>Skattekostnad ordinært resultat</b>   | <b>261 076</b>   | <b>0</b> |
| Skattepliktig inntekt:                   |                  |          |
| Ordinært resultat før skatt              | 1 252 670        | 138 674  |
| Permanente forskjeller                   | 57 009           | 46 978   |
| Endring i midlertidige forskjeller       | 0                | -55 004  |
| Anvendelse av fremførbart underskudd     | -122 970         | -130 648 |
| <b>Skattepliktig inntekt</b>             | <b>1 186 709</b> | <b>0</b> |
| Betalbar skatt i balansen:               |                  |          |
| Betalbar skatt på årets resultat         | 261 076          | 0        |
| <b>Sum betalbar skatt i balansen</b>     | <b>261 076</b>   | <b>0</b> |

Skatteeffekten av midlertidige forskjeller som har gitt opphav til utsatt skatt og utsatte skattefordeler, spesifisert på typer av midlertidige forskjeller

|   | 2020     | 2019     | Endring  |
|---|----------|----------|----------|
| Akkumulert fremførbart underskudd         | 0        | -122 970 | -122 970 |
| Inngår ikke i beregningen av utsatt skatt | 0        | 122 970  | 122 970  |
| <b>Utsatt skattefordel (22 %)</b>         | <b>0</b> | <b>0</b> | <b>0</b> |

I henhold til God regnskapsskikk for små foretak balanseføres ikke utsatt skattefordel.



**Note 6 Egenkapital**

|                      | <b>Aksjekapital</b> | <b>Annen egenkapital</b> | <b>Sum egenkapital</b> |
|----------------------|---------------------|--------------------------|------------------------|
| Pr 01.01.2020        | 30 000              | -142 109                 | -112 109               |
| Årets resultat       |                     | 991 594                  | 991 594                |
| Utbytte              |                     | -849 485                 | -849 485               |
| <b>Pr 31.12.2020</b> | <b>30 000</b>       | <b>0</b>                 | <b>30 000</b>          |