



ÅRSREGNSKAPET FOR REGNSKAPSÅRET 2024 - GENERELL INFORMASJON

Enheten

Organisasjonsnummer: 925 828 211
Organisasjonsform: Aksjeselskap
Foretaksnavn: ANNIS OSLOBUKTA AS
Forretningsadresse: Dronning Eufemias gate 37
0194 OSLO

Regnskapsår

Årsregnskapets periode: 01.01.2024 - 31.12.2024

Konsern

Morselskap i konsern: Nei

Regnskapsregler

Regler for små foretak benyttet: Ja
Benyttet ved utarbeidelsen av årsregnskapet til selskapet: Regnskapslovens alminnelige regler

Årsregnskapet fastsatt av kompetent organ

Bekreftet av representant for selskapet: Daniel Slakter
Dato for fastsettelse av årsregnskapet: 30.05.2025

Grunnlag for avgivelse

År 2024: Årsregnskapet er elektronisk innlevert
År 2023: Tall er hentet fra elektronisk innlevert årsregnskap fra 2024

Det er ikke krav til at årsregnskapet m.v. som sendes til Regnskapsregisteret er undertegnet. Kontrollen på at dette er utført ligger hos revisor/enhetens øverste organ. Sikkerheten ivaretas ved at innsender har rolle/rettighet for innsending av årsregnskapet via Altinn, og ved at det bekreftes at årsregnskapet er fastsatt av kompetent organ.

Brønnøysundregistrene, 15.06.2025



Resultatregnskap

Beløp i: NOK	Note	2024	2023
RESULTATREGNSKAP			
Inntekter			
Salgsinntekt		60 727 179	50 992 196
Annen driftsinntekt		96 606	155 747
Sum inntekter		60 823 785	51 147 943
Kostnader			
Varekostnad		41 401 228	35 417 194
Lønnskostnad	1	9 852 129	8 239 154
Avskrivning av driftsmidler og immaterielle eiendeler	2	613 998	546 447
Annen driftskostnad		8 489 879	7 599 460
Sum kostnader		60 357 234	51 802 256
Driftsresultat		466 551	-654 313
Finansinntekter og finanskostnader			
Annen renteinntekt		7 892	1 250
Annen finansinntekt		10 388	27 275
Sum finansinntekter		18 280	28 525
Rentekostnad til foretak i samme konsern		353 144	339 843
Annen rentekostnad		44 987	106 093
Annen finanskostnad		56 258	76 430
Sum finanskostnader		454 389	522 366
Netto finans		-436 109	-493 841
Resultat før skattekostnad		30 442	-1 148 154
Skattekostnad på resultat	3	6 697	-252 595
Årsresultat	4	23 745	-895 559
Årsresultat etter minoritetsinteresser		23 745	-895 559
Totalresultat		23 745	-895 559



Resultatregnskap

Beløp i: NOK	Note	2024	2023
Overføringer og disponeringer			
Avgitt konsernbidrag	4	288 339	
Udekket tap		-264 594	-895 559
Sum overføringer og disponeringer		23 745	-895 559



Balanse

Beløp i: NOK	Note	2024	2023
BALANSE - EIENDELER			
Anleggsmidler			
Immaterielle eiendeler			
Utsatt skattefordel	3	30 137	
Sum immaterielle eiendeler		30 137	
Varige driftsmidler			
Tomter, bygninger o.a. fast eiendom	2		
Maskiner og anlegg	2		
Skip og flytende installasjoner	2		
Driftsløsøre, inventar o.a. utstyr	2, 5	1 394 965	2 008 963
Sum varige driftsmidler		1 394 965	2 008 963
Finansielle anleggsmidler			
Andre langsiktige fordringer		3 627 508	4 405 587
Sum finansielle anleggsmidler		3 627 508	4 405 587
Sum anleggsmidler		5 052 610	6 414 550
Omløpsmidler			
Varer			
Sum varer	5	3 162 696	2 749 414
Fordringer			
Kundefordringer	5	1 892 739	1 271 345
Andre kortsiktige fordringer		324 539	169 451
Konsernfordringer	5, 6, 6	3 038 067	3 251 490
Sum fordringer		5 255 345	4 692 287
Bankinnskudd, kontanter og lignende			
Bankinnskudd, kontanter o.l.		424 802	398 406
Sum bankinnskudd, kontanter og lignende		424 802	398 406
Sum omløpsmidler		8 842 843	7 840 107
SUM EIENDELER		13 895 453	14 254 657



Balanse

Beløp i: NOK	Note	2024	2023
BALANSE - EGENKAPITAL OG GJELD			
Egenkapital			
Innskutt egenkapital			
Aksjekapital		100 000	100 000
Overkurs		400 000	400 000
Annen innskutt egenkapital		2 147 567	2 147 567
Sum innskutt egenkapital		2 647 567	2 647 567
Opptjent egenkapital			
Udekket tap		2 254 416	1 989 822
Sum opptjent egenkapital		-2 254 416	-1 989 822
Sum egenkapital	4	393 151	657 745
Gjeld			
Langsiktig gjeld			
Utsatt skatt	3		44 492
Sum avsetninger for forpliktelser			44 492
Annen langsiktig gjeld			
Gjeld til kredittinstitusjoner	5		675 000
Langsiktig konserngjeld	6	7 396 732	7 043 588
Sum annen langsiktig gjeld		7 396 732	7 718 588
Sum langsiktig gjeld		7 396 732	7 763 080
Kortsiktig gjeld			
Leverandørgjeld		2 576 097	2 758 979
Betalbar skatt	3		
Skyldig offentlige avgifter		1 058 172	1 129 200
Kortsiktig konserngjeld	6	860 533	343 258
Annen kortsiktig gjeld		1 610 769	1 602 396
Sum kortsiktig gjeld		6 105 571	5 833 832
Sum gjeld		13 502 303	13 596 912



Balanse

Beløp i: NOK	Note	2024	2023
SUM EGENKAPITAL OG GJELD		13 895 453	14 254 657



Brønnøysundregistrene

ÅRSREGNSKAP FOR REGNSKAPSÅRET 2024 - GENERELL INFORMASJON

Journalnummer: 2025 520016

Enheten

Organisasjonsnummer: 925 828 211
Organisasjonsform: Aksjeselskap
Foretaksnavn: ANNIS OSLOBUKTA AS
Forretningsadresse: Dronning Eufemias gate 37
0194 OSLO

Regnskapsår

Årsregnskapets periode: 01.01.2024 - 31.12.2024

Konsern

Morselskap i konsern: Nei

Regnskapsregler

Regler for små foretak benyttet: Ja
Benyttet ved utarbeidelsen av
årsregnskapet til selskapet: Regnskapslovens alminnelige regler

Årsregnskapet fastsatt av kompetent organ

Bekreftet av representant for selskapet: Daniel Slakter
Dato for fastsettelse av årsregnskapet: 30.05.2025

Revisjon

Årsregnskapet er utarbeidet av ekstern
autorisert regnskapsfører: Ja
Ekstern autorisert regnskapsfører har i
løpet av regnskapsåret bistått ved den
løpende regnskapsføringen eller utført
andre tjenester for selskapet enn å
utarbeide årsregnskapet: Ja

Grunnlag for avgivelse

År 2024: Årsregnskap er elektronisk innlevert.
År 2023: Tall er hentet fra elektronisk innlevert årsregnskap fra 2024.

Det er ikke krav til at årsregnskapet m.v. som sendes til Regnskapsregisteret er undertegnet. Kontrollen på at dette er utført ligger hos revisor/enhetens øverste organ. Sikkerheten ivaretas ved at innsender har rolle/rettighet for innsending av årsregnskapet via Altinn, og ved at det bekreftes at årsregnskapet er fastsatt av kompetent organ.

Brønnøysundregistrene, 14.06.2025



Organisasjonsnr: 925 828 211
ANNIS OSLOBUKTA AS

RESULTATREGNSKAP

Beløp i: NOK	Note	2024	2023
RESULTATREGNSKAP			
Inntekter			
Salgsinntekt		60 727 179	50 992 196
Annen driftsinntekt		96 606	155 747
Sum inntekter		60 823 785	51 147 943
Kostnader			
Varekostnad		41 401 228	35 417 194
Lønnskostnad	1	9 852 129	8 239 154
Avskrivning av driftsmidler og immaterielle eiendeler	2	613 998	546 447
Annen driftskostnad		8 489 879	7 599 460
Sum kostnader		60 357 234	51 802 256
Driftsresultat		466 551	-654 313
Finansinntekter og finanskostnader			
Annen renteinntekt		7 892	1 250
Annen finansinntekt		10 388	27 275
Sum finansinntekter		18 280	28 525
Rentekostnad til foretak i samme konsern		353 144	339 843
Annen rentekostnad		44 987	106 093
Annen finanskostnad		56 258	76 430
Sum finanskostnader		454 389	522 366
Netto finans		-436 109	-493 841
Resultat før skattekostnad		30 442	-1 148 154
Skattekostnad på resultat	3	6 697	-252 595
Årsresultat	4	23 745	-895 559
Årsresultat etter minoritetsinteresser		23 745	-895 559
Totalresultat		23 745	-895 559
Overføringer og disponeringer			
Avgitt konsernbidrag	4	288 339	
Udekket tap		-264 594	-895 559
Sum overføringer og disponeringer		23 745	-895 559



Organisasjonsnr: 925 828 211
ANNIS OSLOBUKTA AS

BALANSE

Beløp i: NOK	Note	2024	2023
BALANSE - EIENDELER			
Anleggsmidler			
Immaterielle eiendeler			
Utsatt skattefordel	3	30 137	
Sum immaterielle eiendeler		30 137	
Varige driftsmidler			
Tomter, bygninger o.a. fast eiendom	2		
Maskiner og anlegg	2		
Skip og flytende installasjoner	2		
Driftsløsøre, inventar o. a. utstyr	2, 5	1 394 965	2 008 963
Sum varige driftsmidler		1 394 965	2 008 963
Finansielle anleggsmidler			
Andre langsiktige fordringer		3 627 508	4 405 587
Sum finansielle anleggsmidler		3 627 508	4 405 587
Sum anleggsmidler		5 052 610	6 414 550
Omløpsmidler			
Varer			
Sum varer	5	3 162 696	2 749 414
Fordringer			
Kundefordringer	5	1 892 739	1 271 345
Andre kortsiktige fordringer		324 539	169 451
Konsernfordringer	5, 6, 6	3 038 067	3 251 490
Sum fordringer		5 255 345	4 692 287
Bankinnskudd, kontanter og lignende			
Bankinnskudd, kontanter o. l.		424 802	398 406
Sum bankinnskudd, kontanter og lignende		424 802	398 406
Sum omløpsmidler		8 842 843	7 840 107
SUM EIENDELER		13 895 453	14 254 657
BALANSE - EGENKAPITAL OG GJELD			



Egenkapital			
Innskutt egenkapital			
Aksjekapital		100 000	100 000
Overkurs		400 000	400 000
Annen innskutt egenkapital		2 147 567	2 147 567
Sum innskutt egenkapital		2 647 567	2 647 567
Opptjent egenkapital			
Udekket tap		2 254 416	1 989 822
Sum opptjent egenkapital		-2 254 416	-1 989 822
Sum egenkapital	4	393 151	657 745
Gjeld			
Langsiktig gjeld			
Utsatt skatt	3		44 492
Sum avsetninger for forpliktelser			44 492
Annen langsiktig gjeld			
Gjeld til kredittinstitusjoner	5		675 000
Langsiktig konserngjeld	6	7 396 732	7 043 588
Sum annen langsiktig gjeld		7 396 732	7 718 588
Sum langsiktig gjeld		7 396 732	7 763 080
Kortsiktig gjeld			
Leverandørgjeld		2 576 097	2 758 979
Betalbar skatt	3		
Skyldig offentlige avgifter		1 058 172	1 129 200
Kortsiktig konserngjeld	6	860 533	343 258
Annen kortsiktig gjeld		1 610 769	1 602 396
Sum kortsiktig gjeld		6 105 571	5 833 832
Sum gjeld		13 502 303	13 596 912
SUM EGENKAPITAL OG GJELD		13 895 453	14 254 657



Organisasjonsnr: 925 828 211
ANNIS OSLOBUKTA AS

NOTEOPPLYSNINGER - SELSKAP - alle poster oppgitt i hele tall

Note

Antall årsverk i regnskapsåret
15.00

Sum Beløp

Balanseført verdi 31.12. Varige driftsmidler Immaterielle eiend.

Konsernregnskap

Morselskapet sitt navn

Forretningskontor for morselskapet

Begrunnelse for at datterselskap er utelatt fra konsolideringen

Samlet beløp - tilknyttet selskap Årets Fjorårets

Samlet beløp - foretak i samme konsern Årets Fjorårets

Samlet beløp - foretak i samme konsern Årets Fjorårets

Samlet beløp - felles kontrollert virksomhet Årets Fjorårets

Pantstillelse Beløp

Beholdning av egne aksjer Antall Pålydende Andel av aksjek.



BDO AS
Storgata 178
2615 Lillehammer

Til årsmøtet i Annis Oslobukta AS

Uavhengig revisors beretning

Konklusjon

Vi har revidert årsregnskapet til Annis Oslobukta AS.

Årsregnskapet består av:

- Balanse per 31. desember 2024
- Resultatregnskap for 2024
- Noter til årsregnskapet, herunder et sammendrag av viktige regnskapsprinsipper.

Etter vår mening:

- Oppfyller årsregnskapet gjeldende lovkrav, og
- Gir årsregnskapet et rettviseende bilde av selskapets finansielle stilling per 31. desember 2024 og av dets resultater for regnskapsåret avsluttet per denne datoen i samsvar med regnskapslovens regler og god regnskapsskikk i Norge.

Grunnlag for konklusjonen

Vi har gjennomført revisjonen i samsvar med International Standards on Auditing (ISA-ene). Våre oppgaver og plikter i henhold til disse standardene er beskrevet nedenfor under Revisors oppgaver og plikter ved revisjonen av årsregnskapet. Vi er uavhengige av selskapet i samsvar med kravene i relevante lover og forskrifter i Norge og International Code of Ethics for Professional Accountants (inkludert internasjonale uavhengighetsstandarder) utstedt av International Ethics Standards Board for Accountants (IESBA-reglene), og vi har overholdt våre øvrige etiske forpliktelser i samsvar med disse kravene. Innhentet revisjonsbevis er etter vår vurdering tilstrekkelig og hensiktsmessig som grunnlag for vår konklusjon.

Styret og daglig leders ansvar for årsregnskapet

Styret og daglig leder (ledelsen) er ansvarlig for å utarbeide årsregnskapet og for at det gir et rettviseende bilde i samsvar med regnskapslovens regler og god regnskapsskikk i Norge. Ledelsen er også ansvarlig for slik intern kontroll som den finner nødvendig for å kunne utarbeide et årsregnskap som ikke inneholder vesentlig feilinformasjon, verken som følge av misligheter eller utilsiktede feil.

Ved utarbeidelsen av årsregnskapet må ledelsen ta standpunkt til selskapets evne til fortsatt drift og opplyse om forhold av betydning for fortsatt drift. Forutsetningen om fortsatt drift skal legges til grunn for årsregnskapet så lenge det ikke er sannsynlig at virksomheten vil bli avviklet.

Revisors oppgaver og plikter ved revisjonen av årsregnskapet

Vårt mål er å oppnå betryggende sikkerhet for at årsregnskapet som helhet ikke inneholder vesentlig feilinformasjon, verken som følge av misligheter eller utilsiktede feil, og å avgi en revisjonsberetning som inneholder vår konklusjon. Betryggende sikkerhet er en høy grad av sikkerhet, men ingen garanti for at en revisjon utført i samsvar med ISA-ene, alltid vil avdekke vesentlig feilinformasjon. Feilinformasjon kan oppstå som følge av misligheter eller utilsiktede feil. Feilinformasjon er å anse som vesentlig dersom den enkeltvis eller samlet med rimelighet kan forventes å påvirke de økonomiske beslutningene som brukerne foretar på grunnlag av årsregnskapet.



For videre beskrivelse av revisors oppgaver og plikter vises det til:
<https://revisorforeningen.no/revisjonsberetninger>

BDO AS

Rune Pettersen
statsautorisert revisor
(elektronisk signert)

Penneo Dokumentnøkkel: 8YECK-KQ3BT-TT7TT-7KG9N-145GR-C4FF8



PENNEO

Signaturene i dette dokumentet er juridisk bindende. Dokument signert med "Penneo™ - sikker digital signatur". De signerende parter sin identitet er registrert, og er listet nedenfor.

"Med min signatur bekrefter jeg alle datoer og innholdet i dette dokument."

Pettersen, Rune

Partner

Serienummer: no_bankid:9578-5999-4-1225396

IP: 188.95.xxx.xxx

2025-05-02 09:45:38 UTC



Penneo Dokumentnøkkel: 8YECX-KQ3BT-1T77T-7KG9N-145GR-C4FF8

Dette dokumentet er signert digitalt via [Penneo.com](https://penneo.com). De signerte dataene er validert ved hjelp av den matematiske hashverdien av det originale dokumentet. All kryptografisk bevisføring er innebygd i denne PDF-en for fremtidig validering.

Dette dokumentet er forseglest med et kvalifisert elektronisk segl ved bruk av et sertifikat og et tidsstempel fra en kvalifisert tilstjenesteleverandør.

Slik kan du bekrefte at dokumentet er originalt

Når du åpner dokumentet i Adobe Reader, kan du se at det er sertifisert av **Penneo A/S**. Dette beviser at innholdet i dokumentet ikke har blitt endret siden tidspunktet for signeringen. Bevis for de individuelle signatørens digitale signaturer er vedlagt dokumentet.

Du kan bekrefte de kryptografiske bevisene ved hjelp av Penneos validator, <https://penneo.com/validator>, eller andre valideringsverktøy for digitale signaturer.




Årsregnskap 2024 Annis Oslobukta AS

Org.nr.: 925 828 211

Resultatregnskap
Balanse
Noter til regnskapet

KANTALL[®]
Summen av det vi gjør sammen

KANTALL AS, Godkjent regnskapsselskap, Industrigata 1, 2619 Lillehammer, tel: 61 05 39 00, www.kantall.no



Resultatregnskap Annis Oslobukta AS

Driftsinntekter og driftskostnader	Note	2024	2023
Salgsinntekt		60 727 179	50 992 196
Annen driftsinntekt		96 606	155 747
Sum driftsinntekter		60 823 785	51 147 943
Varekostnad		41 401 228	35 417 194
Lønnskostnad	1	9 852 129	8 239 154
Avskrivning av driftsmidler og immaterielle eiendeler	2	613 998	546 447
Annen driftskostnad		8 489 879	7 599 460
Sum driftskostnader		60 357 234	51 802 256
Driftsresultat		466 551	-654 313
Finansinntekter og finanskostnader			
Annen renteinntekt		7 892	1 250
Annen finansinntekt		10 388	27 275
Rentekostnad til foretak i samme konsern		353 144	339 843
Annen rentekostnad		44 987	106 093
Annen finanskostnad		56 258	76 430
Resultat av finansposter		-436 109	-493 841
Resultat før skattekostnad		30 442	-1 148 154
Skattekostnad på resultat	3	6 697	-252 595
Årsresultat	4	23 745	-895 559
Overføringer			
Avsatt konsernbidrag	4	288 339	0
Overført til udekket tap		264 594	895 559
Sum overføringer		23 745	-895 559



Balanse Annis Oslobukta AS

Eiendeler	Note	2024	2023
Anleggsmidler			
Immaterielle eiendeler			
Utsatt skattefordel	3	30 137	0
Sum immaterielle eiendeler		30 137	0
Varige driftsmidler			
Driftsløsøre, inventar o.a. utstyr	2, 5	1 394 965	2 008 963
Sum varige driftsmidler		1 394 965	2 008 963
Finansielle anleggsmidler			
Andre langsiktige fordringer		3 627 508	4 405 587
Sum finansielle anleggsmidler		3 627 508	4 405 587
Sum anleggsmidler		5 052 610	6 414 550
Omløpsmidler			
Lager av varer og annen beholdning	5	3 162 696	2 749 414
Fordringer			
Kundefordringer	5	1 892 739	1 271 345
Kundefordringer konsern	5, 6	732 297	1 500 641
Andre kortsiktige fordringer		324 539	169 451
Konsernfordringer	6	2 305 771	1 750 850
Sum fordringer		5 255 345	4 692 287
Investeringer			
Bankinnskudd, kontanter o.l.		424 802	398 406
Sum omløpsmidler		8 842 843	7 840 107
Sum eiendeler		13 895 453	14 254 657



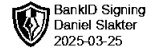
Balanse Annis Oslobukta AS

Egenkapital og gjeld	Note	2024	2023
Egenkapital			
Innskutt egenkapital			
Aksjekapital		100 000	100 000
Overkurs		400 000	400 000
Annen innskutt egenkapital		2 147 567	2 147 567
Sum innskutt egenkapital		2 647 567	2 647 567
Opptjent egenkapital			
Udekket tap		-2 254 416	-1 989 822
Sum opptjent egenkapital		-2 254 416	-1 989 822
Sum egenkapital	4	393 151	657 745
Gjeld			
Avsetning for forpliktelser			
Utsatt skatt	3	0	44 492
Sum avsetning for forpliktelser		0	44 492
Annen langsiktig gjeld			
Gjeld til kredittinstitusjoner	5	0	675 000
Langsiktig konserngjeld	6	7 396 732	7 043 588
Sum annen langsiktig gjeld		7 396 732	7 718 588
Kortsiktig gjeld			
Leverandørgjeld		2 576 097	2 758 979
Skyldig offentlige avgifter		1 058 172	1 129 200
Konserngjeld	6	860 533	343 258
Annen kortsiktig gjeld		1 610 769	1 602 396
Sum kortsiktig gjeld		6 105 571	5 833 832
Sum gjeld		13 502 303	13 596 912
Sum egenkapital og gjeld		13 895 453	14 254 657

Oslo
Styret i Annis Oslobukta AS

Anni Kirstine Byskov
styreleder

Daniel Slakter
styremedlem/daglig leder



Regnskapsprinsipper

Årsregnskapet er satt opp i samsvar med regnskapsloven og NRS 8 - God regnskapsskikk for små foretak.

Driftsinntekter

Inntektsføring ved salg av varer skjer på leveringstidspunktet. Tjenester inntektsføres etter hvert som de leveres.

Skatt

Skattekostnaden i resultatregnskapet omfatter både periodens betalbare skatt og endring i utsatt skatt. Utsatt skatt er beregnet med 22 % på grunnlag av de midlertidige forskjeller som eksisterer mellom regnskapsmessige og skattemessige verdier, samt ligningsmessig underskudd til fremføring ved utgangen av regnskapsåret. Skatteøkende og skattereduserende midlertidige forskjeller som reverserer eller kan reverseres i samme periode er utlignet og nettoført.

Klassifisering og vurdering av anleggsmidler

Anleggsmidler omfatter eiendeler bestemt til varig eie og bruk. Anleggsmidler er vurdert til anskaffelseskost. Varige driftsmidler balanseføres og avskrives over driftsmidlets økonomiske levetid. Avskrivningsperioden for fast eiendom anskaffet etter 2009 er dekomponert i en del som gjelder råbygget og en del som gjelder faste tekniske installasjoner. Varige driftsmidler nedskrives til gjenvinnbart beløp ved verdifall som forventes ikke å være forbigående. Gjenvinnbart beløp er det høyeste av netto salgsverdi og verdi i bruk. Verdi i bruk er nåverdi av fremtidige kontantstrømmer knyttet til eiendelen. Nedskrivningen reverseres når grunnlaget for nedskrivningen ikke lenger er til stede.

Klassifisering og vurdering av omløpsmidler

Omløpsmidler og kortsiktig gjeld omfatter normalt poster som forfaller til betaling innen ett år etter balansedagen, samt poster som knytter seg til varekretsløpet. Omløpsmidler vurderes til laveste verdi av anskaffelseskost og virkelig verdi.

Varer

Varer er vurdert til det laveste av anskaffelseskost og netto salgsverdi.

Fordringer


Kundefordringer og andre fordringer oppføres til pålydende etter fradrag for avsetning til forventet tap. Avsetning til tap gjøres på grunnlag av en individuell vurdering av de enkelte fordringene.

Note 1 Lønnskostnader og antall årsverk

Lønnskostnader

	2024	2023
Lønninger	8 242 027	6 909 142
Arbeidsgiveravgift	1 339 994	1 051 221
Pensjonskostnader	235 611	144 838
Andre ytelser	34 496	133 953
Sum	9 852 129	8 239 154

Selskapet har i 2024 sysselsatt 15 årsverk.



Note 2 Anleggsmidler


	Varige driftsmidler	Sum
Anskaffelseskost pr. 01.01.24	3 027 321	3 027 321
= Anskaffelseskost 31.12.24	3 027 321	3 027 321
Akkumulerte avskrivninger 31.12.24	1 632 357	1 632 357
= Bokført verdi 31.12.24	1 394 964	1 394 964
Årets ordinære avskrivninger	613 998	613 998

Note 3 Skatt

Årets skattekostnad	2024	2023
Resultatført skatt på ordinært resultat:		
Betalbar skatt	81 326	-269 372
Endring i utsatt skatt	-74 629	16 777
Skattekostnad ordinært resultat	6 697	-252 595
Skattepliktig inntekt:		
Resultat før skatt	30 442	-1 148 154
Permanente forskjeller	0	0
Endring i midlertidige forskjeller	339 223	-76 263
Mottatt konsernbidrag	0	1 224 416
Avgitt konsernbidrag	-369 665	0
Skattepliktig inntekt	0	0
Betalbar skatt i balansen:		
Betalbar skatt på årets resultat	81 326	0
Betalbar skatt på avgitt konsernbidrag	-81 326	0
Sum betalbar skatt i balansen	0	0

Skatteeffekten av midlertidige forskjeller som har gitt opphav til utsatt skatt og utsatte skattefordeler, spesifisert på typer av midlertidige forskjeller

	2024	2023	Endring
Varige driftsmidler	-113 280	123 657	236 937
Fordringer	-23 707	78 580	102 287
Sum	-136 987	202 236	339 223
Grunnlag for utsatt skattefordel / skatt	-136 987	202 236	339 223
Utsatt skattefordel / skatt (22 %)	-30 137	44 492	74 629



Note 4 Egenkapital

	Aksje- kapital	Overkurs	Annen Innskutt egenkap.	Udekket tap	Sum
Pr. 31.12.2023	100 000	400 000	2 147 567	-1 989 822	657 745
Pr. 01.01.2024	100 000	400 000	2 147 567	-1 989 822	657 745
Årets overskudd				23 745	23 745
Konsernbidrag avgitt				-288 339	-288 339
Pr. 31.12.2024	100 000	400 000	2 147 567	-2 254 416	393 151

Note 5 Fordringer og gjeld

2024

Det er stilt pant i varelager, kundefordringer og driftstilbehør på kr. 4 500 000,-. I tillegg er det stilt krysspant på kr. 5 000 000,- til søsterselskap.

Selskapet har stilt følgende garantier med pant i kundefordringer, driftstilbehør og varelager:

Dronninglunden FBK AS: Bankgaranti på kr 1 710 000

Balanseført verdi av de pantsatte eiendelene utgjør kr 7 000 002.

Note 6 Mellomværende med selskap i samme konsern

	2024	2023
Fordringer		
Kundefordringer konsern	732 297	1 934 434
Andre kortsiktige fordringer konsern	2 305 771	1 750 850
Sum	3 038 067	3 685 284
Gjeld		
Lån fra foretak i samme konsern	7 396 732	7 043 588
Leverandørgjeld innen konsern	490 868	343 258
Annen kortsiktig gjeld konsern	369 665	0
Sum	8 257 265	7 386 846

Selskapet har gjeld til morselskap APM Holding AS. Gjelden er renteberegnet.

Selskapet er knyttet til konsernkonto (Cash pool).