



ÅRSREGNSKAPET FOR REGNSKAPSÅRET 2023 - GENERELL INFORMASJON

Enheten

Organisasjonsnummer: 928 539 393
Organisasjonsform: Aksjeselskap
Foretaksnavn: VTS ELEKTRO AS
Forretningsadresse: Ringeriksveien 278
3406 TRANBY

Regnskapsår

Årsregnskapets periode: 01.01.2023 - 31.12.2023

Konsern

Morselskap i konsern: Nei

Regnskapsregler

Regler for små foretak benyttet: Ja
Benyttet ved utarbeidelsen av årsregnskapet til selskapet: Regnskapslovens alminnelige regler

Årsregnskapet fastsatt av kompetent organ

Bekreftet av representant for selskapet: Cato Birk Vinther
Dato for fastsettelse av årsregnskapet: 10.06.2024

Grunnlag for avgivelse

År 2023: Årsregnskapet er elektronisk innlevert
År 2022: Tall er hentet fra elektronisk innlevert årsregnskap fra 2023

Det er ikke krav til at årsregnskapet m.v. som sendes til Regnskapsregisteret er undertegnet. Kontrollen på at dette er utført ligger hos revisor/enhetens øverste organ. Sikkerheten ivaretas ved at innsender har rolle/rettighet for innsending av årsregnskapet via Altinn, og ved at det bekreftes at årsregnskapet er fastsatt av kompetent organ.

Brønnøysundregistrene, 21.02.2025



Resultatregnskap

Beløp i: NOK	Note	2023	2022
RESULTATREGNSKAP			
Inntekter			
Salgsinntekt		15 630 023	9 483 530
Annen driftsinntekt			18 000
Sum inntekter		15 630 023	9 501 530
Kostnader			
Endring i beholdning av varer under tilvirkning og ferdig tilvirkede varer		-187 573	
Varekostnad		2 226 787	781 814
Lønnskostnad	1	6 042 113	2 573 428
Avskrivning av driftsmidler og immaterielle eiendeler	2	110 210	11 200
Annen driftskostnad		2 461 426	1 407 083
Sum kostnader		10 652 963	4 773 524
Driftsresultat		4 977 061	4 728 005
Finansinntekter og finanskostnader			
Annen renteinntekt		4 298	855
Annen finansinntekt			1 415
Sum finansinntekter		4 298	2 270
Annen rentekostnad		12 589	181
Annen finanskostnad		686	191
Sum finanskostnader		13 275	372
Netto finans		-8 977	1 898
Ordinært resultat før skattekostnad		4 968 084	4 729 903
Skattekostnad på resultat	3	1 095 709	1 039 353
Ordinært resultat etter skattekostnad		3 872 375	3 690 550
Årsresultat	4	3 872 375	3 690 550
Årsresultat etter minoritetsinteresser		3 872 375	3 690 550



Resultatregnskap

Beløp i: NOK	Note	2023	2022
Totalresultat		3 872 375	3 690 550
Overføringer og disponeringer			
Ordinært utbytte		2 500 000	
Avsatt til annen egenkapital		1 372 375	3 690 550
Sum overføringer og disponeringer		3 872 375	3 690 550



Balanse

Beløp i: NOK	Note	2023	2022
BALANSE - EIENDELER			
Anleggsmidler			
Immaterielle eiendeler			
Utsatt skattefordel	3		
Varige driftsmidler			
Tomter, bygninger o.a. fast eiendom	2		
Maskiner og anlegg	2		
Skip og flytende installasjoner	2		
Driftsløsøre, inventar o.a. utstyr	2	577 517	157 800
Sum varige driftsmidler	2	577 517	157 800
Finansielle anleggsmidler			
Andre langsiktige fordringer		61 667	81 667
Sum finansielle anleggsmidler		61 667	81 667
Sum anleggsmidler		639 184	239 467
Omløpsmidler			
Varer			
Sum varer		239 947	52 374
Fordringer			
Kundefordringer		3 763 408	798 739
Andre kortsiktige fordringer		52 661	60 626
Sum fordringer		3 816 069	859 365
Bankinnskudd, kontanter og lignende			
Bankinnskudd, kontanter o.l.	5	3 934 208	4 492 691
Sum bankinnskudd, kontanter og lignende		3 934 208	4 492 691
Sum omløpsmidler		7 990 224	5 404 429
SUM EIENDELER		8 629 408	5 643 896



Balanse

Beløp i: NOK	Note	2023	2022
BALANSE - EGENKAPITAL OG GJELD			
Egenkapital			
Innskutt egenkapital			
Aksjekapital	6	30 000	30 000
Beholdning av egne aksjer	6		
Annen innskutt egenkapital		-5 570	-5 570
Sum innskutt egenkapital		24 430	24 430
Opptjent egenkapital			
Annen egenkapital		2 712 925	3 690 550
Sum opptjent egenkapital		2 712 925	3 690 550
Sum egenkapital	4	2 737 355	3 714 980
Gjeld			
Langsiktig gjeld			
Utsatt skatt	3	16 975	6 459
Sum avsetninger for forpliktelser		16 975	6 459
Annen langsiktig gjeld			
Sum langsiktig gjeld		16 975	6 459
Kortsiktig gjeld			
Leverandørgjeld		282 113	95 352
Betalbar skatt	3	1 085 193	1 032 894
Skyldig offentlige avgifter		1 185 035	515 676
Utbytte		2 500 000	
Annen kortsiktig gjeld		822 737	278 535
Sum kortsiktig gjeld		5 875 078	1 922 457
Sum gjeld		5 892 053	1 928 916
SUM EGENKAPITAL OG GJELD		8 629 408	5 643 896



Brønnøysundregistrene

ÅRSREGNSKAP FOR REGNSKAPSÅRET 2023 - GENERELL INFORMASJON

Journalnummer: 2024 500696

Enheten

Organisasjonsnummer: 928 539 393
Organisasjonsform: Aksjeselskap
Foretaksnavn: VTS ELEKTRO AS
Forretningsadresse: Ringeriksveien 278
3406 TRANBY

Regnskapsår

Årsregnskapets periode: 01.01.2023 - 31.12.2023

Konsern

Morselskap i konsern: Nei

Regnskapsregler

Regler for små foretak benyttet: Ja
Benyttet ved utarbeidelsen av
årsregnskapet til selskapet: Regnskapslovens alminnelige regler

Årsregnskapet fastsatt av kompetent organ

Bekreftet av representant for selskapet: Cato Birk Vinther
Dato for fastsettelse av årsregnskapet: 10.06.2024

Revisjon

Årsregnskapet er utarbeidet av ekstern
autorisert regnskapsfører: Ja
Ekstern autorisert regnskapsfører har i
løpet av regnskapsåret bistått ved den
løpende regnskapsføringen eller utført
andre tjenester for selskapet enn å
utarbeide årsregnskapet: Ja

Grunnlag for avgivelse

År 2023: Årsregnskap er elektronisk innlevert.
År 2022: Tall er hentet fra elektronisk innlevert årsregnskap fra 2023.

Det er ikke krav til at årsregnskapet m.v. som sendes til Regnskapsregisteret er undertegnet. Kontrollen på at dette er utført ligger hos revisor/enhetens øverste organ. Sikkerheten ivaretas ved at innsender har rolle/rettighet for innsending av årsregnskapet via Altinn, og ved at det bekreftes at årsregnskapet er fastsatt av kompetent organ.

Brønnøysundregistrene, 01.07.2024



Organisasjonsnr: 928 539 393
VTS ELEKTRO AS

RESULTATREGNSKAP

Beløp i: NOK	Note	2023	2022
RESULTATREGNSKAP			
Inntekter			
Salgsinntekt		15 630 023	9 483 530
Annen driftsinntekt			18 000
Sum inntekter		15 630 023	9 501 530
Kostnader			
Endring i beholdning av varer under tilvirkning og ferdig tilvirkede varer		-187 573	
Varekostnad		2 226 787	781 814
Lønnskostnad	1	6 042 113	2 573 428
Avskrivning av driftsmidler og immaterielle eiendeler	2	110 210	11 200
Annen driftskostnad		2 461 426	1 407 083
Sum kostnader		10 652 963	4 773 524
Driftsresultat		4 977 061	4 728 005
Finansinntekter og finanskostnader			
Annen renteinntekt		4 298	855
Annen finansinntekt			1 415
Sum finansinntekter		4 298	2 270
Annen rentekostnad		12 589	181
Annen finanskostnad		686	191
Sum finanskostnader		13 275	372
Netto finans		-8 977	1 898
Ordinært resultat før skattekostnad			
skattekostnad		4 968 084	4 729 903
Skattekostnad på resultat	3	1 095 709	1 039 353
Ordinært resultat etter skattekostnad		3 872 375	3 690 550
Årsresultat	4	3 872 375	3 690 550
Årsresultat etter minoritetsinteresser		3 872 375	3 690 550
Totalresultat		3 872 375	3 690 550
Overføringer og disponeringer			
Ordinært utbytte		2 500 000	
Avsatt til annen egenkapital		1 372 375	3 690 550



Sum overføringer og
disponeringer

3 872 375

3 690 550



Organisasjonsnr: 928 539 393
VTS ELEKTRO AS

BALANSE

Beløp i: NOK	Note	2023	2022
BALANSE - EIENDELER			
Anleggsmidler			
Immaterielle eiendeler			
Utsatt skattefordel	3		
Varige driftsmidler			
Tomter, bygninger o.a. fast eiendom	2		
Maskiner og anlegg	2		
Skip og flytende installasjoner	2		
Driftsløsøre, inventar o. a. utstyr	2	577 517	157 800
Sum varige driftsmidler	2	577 517	157 800
Finansielle anleggsmidler			
Andre langsiktige fordringer		61 667	81 667
Sum finansielle anleggsmidler		61 667	81 667
Sum anleggsmidler		639 184	239 467
Omløpsmidler			
Varer			
Sum varer		239 947	52 374
Fordringer			
Kundefordringer		3 763 408	798 739
Andre kortsiktige fordringer		52 661	60 626
Sum fordringer		3 816 069	859 365
Bankinnskudd, kontanter og lignende			
Bankinnskudd, kontanter o. l.	5	3 934 208	4 492 691
Sum bankinnskudd, kontanter og lignende		3 934 208	4 492 691
Sum omløpsmidler		7 990 224	5 404 429
SUM EIENDELER		8 629 408	5 643 896

BALANSE - EGENKAPITAL OG GJELD

Egenkapital



Innskutt egenkapital			
Aksjekapital	6	30 000	30 000
Beholdning av egne aksjer	6		
Annen innskutt egenkapital		-5 570	-5 570
Sum innskutt egenkapital		24 430	24 430
Opptjent egenkapital			
Annen egenkapital		2 712 925	3 690 550
Sum opptjent egenkapital		2 712 925	3 690 550
Sum egenkapital	4	2 737 355	3 714 980
Gjeld			
Langsiktig gjeld			
Utsatt skatt	3	16 975	6 459
Sum avsetninger for forpliktelseser		16 975	6 459
Annen langsiktig gjeld			
Sum langsiktig gjeld		16 975	6 459
Kortsiktig gjeld			
Leverandørgjeld		282 113	95 352
Betalbar skatt	3	1 085 193	1 032 894
Skyldig offentlige avgifter		1 185 035	515 676
Utbytte		2 500 000	
Annen kortsiktig gjeld		822 737	278 535
Sum kortsiktig gjeld		5 875 078	1 922 457
Sum gjeld		5 892 053	1 928 916
SUM EGENKAPITAL OG GJELD		8 629 408	5 643 896



Organisasjonsnr: 928 539 393
VTS ELEKTRO AS

NOTEOPPLYSNINGER - SELSKAP - alle poster oppgitt i hele tall

Note

1

Antall årsverk i regnskapsåret
8.00

Sum Beløp

Balanseført verdi 31.12. Varige driftsmidler Immaterielle eiend.

Konsernregnskap

Morselskapet sitt navn

Forretningskontor for morselskapet

Begrunnelse for at datterselskap er utelatt fra konsolideringen

Samlet beløp - tilknyttet selskap Årets Fjorårets

Samlet beløp - foretak i samme konsern Årets Fjorårets

Samlet beløp - foretak i samme konsern Årets Fjorårets

Samlet beløp - felles kontrollert virksomhet Årets Fjorårets

Pantstillelse Beløp


Beholdning av egne aksjer Antall Pålydende Andel av aksjek.





Årsregnskap 2023


Vts Elektro AS

Resultatregnskap
Balanse
Noter til regnskapet

 BankID Signing
Martin Sørum Sæe
2024-05-30

 BankID Signing
Daniel Arne Strehlin
2024-05-30

 BankID Signing
Marc Trudeau
2024-05-30

 MittID Signing
Snikaran Sivanesan
2024-05-30

 BankID Signing
Cato Birk Vinther
2024-05-31

Org.nr.: 928 539 393



Vts Elektro AS			
Resultatregnskap			
Driftsinntekter og driftskostnader	Note	2023	2022
Salgsinntekt		15 630 023	9 483 530
Annen driftsinntekt		0	18 000
Sum driftsinntekter		15 630 023	9 501 530
Varekostnad		2 226 787	781 814
End. beh. varer u.tilv. og ferdigvarer		-187 573	0
Lønnskostnad	1	6 042 113	2 573 428
Avskrivning av driftsmidler og immaterielle eiendeler	2	110 210	11 200
Annen driftskostnad		2 461 426	1 407 083
Sum driftskostnader		10 652 963	4 773 524
Driftsresultat		4 977 061	4 728 005
Finansinntekter og finanskostnader			
Annen renteinntekt		4 298	855
Annen finansinntekt		0	1 415
Annen rentekostnad		12 589	181
Annen finanskostnad		686	191
Resultat av finansposter		-8 977	1 898
Resultat før skattekostnad		4 968 084	4 729 903
Skattekostnad på resultat	3	1 095 709	1 039 353
Årsresultat	4	3 872 375	3 690 550
Overføringer			
Avsatt til utbytte		2 500 000	0
Avsatt til annen egenkapital		1 372 375	3 690 550
Sum overføringer		3 872 375	3 690 550

Vts Elektro AS

Side 2



Vts Elektro AS			
Balanse			
Eiendeler	Note	2023	2022
Anleggsmidler			
Varige driftsmidler			
Driftsløsøre, inventar o.a. utstyr	2	577 517	157 800
Sum varige driftsmidler	2	577 517	157 800
Finansielle anleggsmidler			
Andre langsiktige fordringer		61 667	81 667
Sum finansielle anleggsmidler		61 667	81 667
Sum anleggsmidler		639 184	239 467
Omløpsmidler			
Lager av varer og annen beholdning		239 947	52 374
Fordringer			
Kundefordringer		3 763 408	798 739
Andre kortsiktige fordringer		52 661	60 626
Sum fordringer		3 816 069	859 365
Bankinnskudd, kontanter o.l.	5	3 934 208	4 492 691
Sum omløpsmidler		7 990 224	5 404 429
Sum eiendeler		8 629 408	5 643 896

Vts Elektro AS

Side 3



Vts Elektro AS			
Balanse			
Egenkapital og gjeld	Note	2023	2022
Egenkapital			
Innskutt egenkapital			
Aksjekapital	6	30 000	30 000
Annen innskutt egenkapital		-5 570	-5 570
Sum innskutt egenkapital		24 430	24 430
Opptjent egenkapital			
Annen egenkapital		2 712 925	3 690 550
Sum opptjent egenkapital		2 712 925	3 690 550
Sum egenkapital	4	2 737 355	3 714 980
Gjeld			
Avsetning for forpliktelser			
Utsatt skatt	3	16 975	6 459
Sum avsetning for forpliktelser		16 975	6 459
Kortsiktig gjeld			
Leverandørgjeld		282 113	95 352
Betalbar skatt	3	1 085 193	1 032 894
Skyldig offentlige avgifter		1 185 035	515 676
Utbytte		2 500 000	0
Annen kortsiktig gjeld		822 737	278 535
Sum kortsiktig gjeld		5 875 078	1 922 457
Sum gjeld		5 892 053	1 928 916
Sum egenkapital og gjeld		8 629 408	5 643 896
Styret i Vts Elektro AS			

Martin Sørum Sæe styreleder	Cato Birk Vinther styremedlem/daglig leder	Marc Trudeau styremedlem	

Srikaran Sivanesan styremedlem	Daniel Arne Strehlin styremedlem		

Vts Elektro AS

Side 4



Regnskapsprinsipper

Årsregnskapet er satt opp i samsvar med regnskapsloven og NRS 8 - God regnskapsskikk for små foretak.

Driftsinntekter

Inntektsføring ved salg av varer skjer på leveringstidspunktet. Tjenester inntektsføres etter hvert som de leveres.

Skatt

Skattekostnaden i resultatregnskapet omfatter både periodens betalbare skatt og endring i utsatt skatt. Utsatt skatt er beregnet med 22 % på grunnlag av de midlertidige forskjeller som eksisterer mellom regnskapsmessige og skattemessige verdier, samt ligningsmessig underskudd til fremføring ved utgangen av regnskapsåret. Skatteøkende og skattereduserende midlertidige forskjeller som reverserer eller kan reverseres i samme periode er utlignet og nettoført.

Klassifisering og vurdering av anleggsmidler

Anleggsmidler omfatter eiendeler bestemt til varig eie og bruk. Anleggsmidler er vurdert til anskaffelseskost. Varige driftsmidler balanseføres og avskrives over driftsmidlets økonomiske levetid. Avskrivningsperioden for fast eiendom anskaffet etter 2009 er dekomponert i en del som gjelder råbygget og en del som gjelder faste tekniske installasjoner. Varige driftsmidler nedskrives til gjenvinnbart beløp ved verdifall som forventes ikke å være forbigående. Gjenvinnbart beløp er det høyeste av netto salgsverdi og verdi i bruk. Verdi i bruk er nåverdi av fremtidige kontantstrømmer knyttet til eiendelen. Nedskrivningen reverseres når grunnlaget for nedskrivningen ikke lenger er til stede.

Klassifisering og vurdering av omløpsmidler

Omløpsmidler og kortsiktig gjeld omfatter normalt poster som forfaller til betaling innen ett år etter balansedagen, samt poster som knytter seg til varekretsløpet. Omløpsmidler vurderes til laveste verdi av anskaffelseskost og virkelig verdi.

Varer

Varer er vurdert til det laveste av anskaffelseskost og netto salgsverdi.

Fordringer

Kundefordringer og andre fordringer oppføres til pålydende etter fradrag for avsetning til forventet tap. Avsetning til tap gjøres på grunnlag av en individuell vurdering av de enkelte fordringene.

Note 1 Lønnskostnader og antall årsverk

Lønnskostnader

	2023	2022
Lønninger	5 017 262	2 129 613
Arbeidsgiveravgift	725 078	306 857
Pensjonskostnader	114 934	51 673
Andre ytelser	184 839	85 285
Sum	6 042 113	2 573 428

Selskapet har i 2023 sysselsatt 8 årsverk.



Note 2 Anleggsmidler

	Maskiner og anlegg	Sum
Anskaffelseskost pr. 01.01.23	169 000	169 000
+ Tilgang kjøpte driftsmidler	529 927	529 927
= Anskaffelseskost 31.12.23	698 927	698 927
Akkumulerte avskrivninger 31.12.23	121 410	121 410
= Bokført verdi 31.12.23	577 517	577 517
Årets ordinære avskrivninger	110 210	110 210
Økonomisk levetid	5 år	

Note 3 Skatt

Årets skattekostnad	2023	2022
Resultatført skatt på ordinært resultat:		
Betalbar skatt	1 085 193	1 032 894
Endring i utsatt skatt	10 516	6 459
Skattekostnad ordinært resultat	1 095 709	1 039 353
Skattepliktig inntekt:		
Resultat før skatt	4 968 084	4 729 903
Permanente forskjeller	12 411	-5 570
Endring i midlertidige forskjeller	-47 798	-29 360
Skattepliktig inntekt	4 932 697	4 694 973
Betalbar skatt i balansen:		
Betalbar skatt på årets resultat	1 085 193	1 032 894
Sum betalbar skatt i balansen	1 085 193	1 032 894

Skatteeffekten av midlertidige forskjeller som har gitt opphav til utsatt skatt og utsatte skattefordeler, spesifisert på typer av midlertidige forskjeller

	2023	2022	Endring
Varige driftsmidler	77 158	29 360	-47 798
Sum	77 158	29 360	-47 798
Grunnlag for utsatt skatt	77 158	29 360	-47 798
Utsatt skatt (22 %)	16 975	6 459	-10 516



Note 4 Egenkapital

	Aksjekapital	Overkurs	Annen Innskutt egenkapital	Annen egenkapital	Sum egenkapital
PR 31.12.2022	30 000	0	-5 570	3 690 550	3 714 980
Årets resultat				3 872 375	3 872 375
Utbytte				-2 500 000	-2 500 000
Tilleggsutbytte				-2 350 000	-2 350 000
Pr 31.12.2023	30 000	0	-5 570	2 712 925	2 737 355

Note 5 Bankinnskudd

Innestående midler på skattetrekkskonto (bundne midler) er på kr. 344 653.

Note 6 Aksjonærer

Aksjekapitalen i Vts Elektro AS pr. 31.12 består av:

	Antall	Pålydende	Bokført
Ordinære aksjer	3 000	10,0	30 000
Sum	3 000		30 000

Eierstruktur

Aksjonærer i % pr. 31.12:

	Ordinære	Eierandel	Stemmeandel
Mr D Invest AS	600	20,0	20,0
Sivanesan Invest ApS	600	20,0	20,0
Søe Invest AS	600	20,0	20,0
Trudeau Invest AS	600	20,0	20,0
Vinther Invest AS	600	20,0	20,0
Totalt antall aksjer	3 000	100,0	100,0



Til generalforsamlingen i Vts Elektro AS

Uavhengig revisors beretning

Konklusjon

Vi har revidert årsregnskapet for Vts Elektro AS som viser et overskudd på kr 3 872 375. Årsregnskapet består av balanse per 31. desember 2023, resultatregnskap for regnskapsåret avsluttet per denne datoen og noter til årsregnskapet, herunder et sammendrag av viktige regnskapsprinsipper.

Etter vår mening

- oppfyller årsregnskapet gjeldende lovkrav, og
- gir årsregnskapet et rettviseende bilde av selskapets finansielle stilling per 31. desember 2023 og av dets resultater for regnskapsåret avsluttet per denne datoen i samsvar med regnskapslovens regler og god regnskapsskikk i Norge.

Grunnlag for konklusjonen

Vi har gjennomført revisjonen i samsvar med International Standards on Auditing (ISA-ene). Våre oppgaver og plikter i henhold til disse standardene er beskrevet nedenfor under "Revisors oppgaver og plikter ved revisjonen av årsregnskapet". Vi er uavhengige av selskapet i samsvar med kravene i relevante lover og forskrifter i Norge og International Code of Ethics for Professional Accountants (inkludert internasjonale uavhengighetsstandarder) utstedt av International Ethics Standards Board for Accountants (IESBA-reglene), og vi har overholdt våre øvrige etiske forpliktelser i samsvar med disse kravene. Innhentet revisjonsbevis er etter vår vurdering tilstrekkelig og hensiktsmessig som grunnlag for vår konklusjon.

Ledelsens ansvar for årsregnskapet

Styret og daglig leder (ledelsen) er ansvarlige for å utarbeide årsregnskapet og for at det gir et rettviseende bilde i samsvar med regnskapslovens regler og god regnskapsskikk i Norge. Ledelsen er også ansvarlig for slik intern kontroll som den finner nødvendig for å kunne utarbeide et årsregnskap som ikke inneholder vesentlig feilinformasjon, verken som følge av misligheter eller utilsiktede feil.

Ved utarbeidelsen av årsregnskapet må ledelsen ta standpunkt til selskapets evne til fortsatt drift og opplyse om forhold av betydning for fortsatt drift. Forutsetningen om fortsatt drift skal legges til grunn for årsregnskapet så lenge det ikke er sannsynlig at virksomheten vil bli avvirket.

Revisors oppgaver og plikter ved revisjonen av årsregnskapet

Vårt mål er å oppnå betryggende sikkerhet for at årsregnskapet som helhet ikke inneholder vesentlig feilinformasjon, verken som følge av misligheter eller utilsiktede feil, og å avgi en revisjonsberetning som inneholder vår konklusjon. Betryggende sikkerhet er en høy grad av sikkerhet, men ingen garanti for at en revisjon utført i samsvar med ISA-ene, alltid vil avdekke vesentlig feilinformasjon. Feilinformasjon kan oppstå som følge av misligheter eller utilsiktede feil. Feilinformasjon er å anse som vesentlig dersom den enkeltvis eller samlet med rimelighet kan forventes å påvirke de økonomiske beslutningene som brukerne foretar på grunnlag av årsregnskapet.

A: Mølleparken 4
0459 Oslo

T: 23 05 94 55
E: post@rbas.no

F: NO 875 868 632
W: www.rbas.no



For videre beskrivelse av revisors oppgaver og plikter vises det til:
<https://revisorforeningen.no/revisjonsberetninger>

Oslo, 10.06.2024
Revisionsbureauet AS

Geir Beck Andersen
statsautorisert revisor
(elektronisk signert)

A: Mølleparken 4
0459 Oslo

T: 23 05 94 55
E: post@rbas.no

F: NO 875 868 632
W: www.rbas.no