



ÅRSREGNSKAPET FOR REGNSKAPSÅRET 2024 - GENERELL INFORMASJON

Enheten

Organisasjonsnummer:	917 895 589
Organisasjonsform:	Aksjeselskap
Foretaksnavn:	JUNE MØGSTER INVEST AS
Forretningsadresse:	Alfabygget 5392 STOREBØ

Regnskapsår

Årsregnskapets periode:	01.01.2024 - 31.12.2024
-------------------------	-------------------------

Konsern

Morselskap i konsern:	Ja
Konsernregnskap lagt ved:	Nei

Regnskapsregler

Regler for små foretak benyttet:	Ja
Benyttet ved utarbeidelsen av årsregnskapet til selskapet:	Regnskapslovens alminnelige regler

Årsregnskapet fastsatt av kompetent organ

Bekreftet av representant for selskapet:	Møgster Management AS
Dato for fastsettelse av årsregnskapet:	30.06.2025

Grunnlag for avgivelse

- År 2024: Årsregnskapet er elektronisk innlevert
År 2023: Tall er hentet fra elektronisk innlevert årsregnskap fra 2024

Det er ikke krav til at årsregnskapet m.v. som sendes til Regnskapsregisteret er undertegnet. Kontrollen på at dette er utført ligger hos revisor/enhetens øverste organ. Sikkerheten ivaretas ved at innsender har rolle/rettighet for innsending av årsregnskapet via Altinn, og ved at det bekreftes at årsregnskapet er fastsatt av kompetent organ.

Brønnøysundregistrene, 27.07.2025



Resultatregnskap

Beløp i: NOK	Note	2024	2023
RESULTATREGNSKAP			
Kostnader			
Lønnskostnad	2		
Annen driftskostnad	2	269 736	271 999
Sum kostnader		269 736	271 999
Driftsresultat		-269 736	-271 999
Finansinntekter og finanskostnader			
Annen renteinntekt		1 233 970	1 572 653
Annen finansinntekt		61 574 949	48 750 619
Verdiøkning markedsbaserte omløpsmidler	3	5 728 413	1 504 875
Sum finansinntekter		68 537 332	51 828 147
Verdireduksjon markedsbaserte omløpsmidler	3		
Nedskrivning av finansielle eiendeler		1 000 000	
Annen rentekostnad		21 659	1 036
Annen finanskostnad		126 330	201 960
Sum finanskostnader		1 147 989	202 996
Netto finans		67 389 343	51 625 151
Resultat før skattekostnad		67 119 607	51 353 152
Skattekostnad på resultat	4	479 039	73 198
Årsresultat	5	66 640 568	51 279 954
Årsresultat etter minoritetsinteresser		66 640 568	51 279 954
Totalresultat		66 640 568	51 279 954
Overføringer og disponeringer			
Ordinært utbytte		20 000 000	18 912 000
Avsatt til annen egenkapital		46 640 568	32 367 954
Sum overføringer og disponeringer		66 640 568	51 279 954



Balanse

Beløp i: NOK	Note	2024	2023
BALANSE - EIENDELER			
Anleggsmidler			
Immaterielle eiendeler			
Utsatt skattefordel	4		
Finansielle anleggsmidler			
Investering i annet foretak i samme konsern	6	11 672 787	11 672 787
Andre langsiktige fordringer	7		
Sum finansielle anleggsmidler		11 672 787	11 672 787
Sum anleggsmidler		11 672 787	11 672 787
Omløpsmidler			
Varer			
Fordringer			
Andre kortsiktige fordringer	7	61 017 360	47 739 371
Konsernfordringer	7	407 649 648	407 149 648
Sum fordringer		468 667 008	454 889 019
Investeringer			
Aksjer og andeler i foretak i samme konsern	3		
Markedsbaserte aksjer	3		
Markedsbaserte obligasjoner	3		
Andre markedsbaserte finansielle instrumenter	3	93 127 543	72 986 178
Andre finansielle instrumenter	3		
Sum investeringer	3	93 127 543	72 986 178
Bankinnskudd, kontanter og lignende			
Bankinnskudd, kontanter o.l.		1 999 429	3 832 357
Sum bankinnskudd, kontanter og lignende		1 999 429	3 832 357
Sum omløpsmidler		563 793 980	531 707 554
SUM EIENDELER		575 466 767	543 380 341



Balanse

Beløp i: NOK	Note	2024	2023
BALANSE - EGENKAPITAL OG GJELD			
Egenkapital			
Innskutt egenkapital			
Aksjekapital	8	1 173 002	1 173 002
Beholdning av egne aksjer	8		
Sum innskutt egenkapital		1 173 002	1 173 002
Opptjent egenkapital			
Annen egenkapital		553 516 571	521 274 826
Udisponert resultat			
Sum opptjent egenkapital		553 516 571	521 274 826
Sum egenkapital	5	554 689 573	522 447 828
Gjeld			
Langsiktig gjeld			
Utsatt skatt	4	260 239	
Sum avsetninger for forpliktelser		260 239	
Annen langsiktig gjeld			
Sum langsiktig gjeld		260 239	0
Kortsiktig gjeld			
Leverandørgjeld			79 819
Betalbar skatt	4	218 800	226 973
Utbytte	7	20 000 000	18 912 000
Annen kortsiktig gjeld	7	298 155	1 713 721
Sum kortsiktig gjeld		20 516 955	20 932 513
Sum gjeld		20 777 194	20 932 513
SUM EGENKAPITAL OG GJELD		575 466 767	543 380 340



Brønnøysundregistrene

ÅRSREGNSKAP FOR REGNSKAPSÅRET 2024 - GENERELL INFORMASJON

Journalnummer: 2025 700480

Enheten

Organisasjonsnummer: 917 895 589
Organisasjonsform: Aksjeselskap
Foretaksnavn: JUNE MØGSTER INVEST AS
Forretningsadresse: Alfabygget
5392 STOREBØ

Regnskapsår

Årsregnskapets periode: 01.01.2024 - 31.12.2024

Konsern

Morselskap i konsern: Ja
Konsernregnskap lagt ved: Nei

Regnskapsregler

Regler for små foretak benyttet: Ja
Benyttet ved utarbeidelsen av
årsregnskapet til selskapet: Regnskapslovens alminnelige regler

Årsregnskapet fastsatt av kompetent organ

Bekreftet av representant for selskapet: Møgster Management AS
Dato for fastsettelse av årsregnskapet: 30.06.2025

Grunnlag for avgivelse

År 2024: Årsregnskap er elektronisk innlevert.
År 2023: Tall er hentet fra elektronisk innlevert årsregnskap fra 2024.

Det er ikke krav til at årsregnskapet m.v. som sendes til Regnskapsregisteret er undertegnet. Kontrollen på at dette er utført ligger hos revisor/enhetens øverste organ. Sikkerheten ivaretas ved at innsender har rolle/rettighet for innsending av årsregnskapet via Altinn, og ved at det bekreftes at årsregnskapet er fastsatt av kompetent organ.

Brønnøysundregistrene, 26.07.2025



Organisasjonsnr: 917 895 589
JUNE MØGSTER INVEST AS

RESULTATREGNSKAP

Beløp i: NOK	Note	2024	2023
RESULTATREGNSKAP			
Kostnader			
Lønnskostnad	2		
Annen driftskostnad	2	269 736	271 999
Sum kostnader		269 736	271 999
Driftsresultat		-269 736	-271 999
Finansinntekter og finanskostnader			
Annen renteinntekt		1 233 970	1 572 653
Annen finansinntekt		61 574 949	48 750 619
Verdiøkning			
markedsbaserte omløpsmidler 3		5 728 413	1 504 875
Sum finansinntekter		68 537 332	51 828 147
Verdireduksjon			
markedsbaserte omløpsmidler 3			
Nedskrivning av			
finansielle eiendeler		1 000 000	
Annen rentekostnad		21 659	1 036
Annen finanskostnad		126 330	201 960
Sum finanskostnader		1 147 989	202 996
Netto finans		67 389 343	51 625 151
Resultat før skattekostnad		67 119 607	51 353 152
Skattekostnad på resultat	4	479 039	73 198
Årsresultat	5	66 640 568	51 279 954
Årsresultat etter minoritetsinteresser		66 640 568	51 279 954
Totalresultat		66 640 568	51 279 954
Overføringer og disponeringer			
Ordinært utbytte		20 000 000	18 912 000
Avsatt til annen egenkapital		46 640 568	32 367 954
Sum overføringer og disponeringer		66 640 568	51 279 954



Organisasjonsnr: 917 895 589
JUNE MØGSTER INVEST AS

BALANSE

Beløp i: NOK	Note	2024	2023
BALANSE - EIENDELER			
Anleggsmidler			
Immaterielle eiendeler			
Utsatt skattefordel	4		
Finansielle anleggsmidler			
Investering i annet foretak i samme konsern	6	11 672 787	11 672 787
Andre langsiktige fordringer	7		
Sum finansielle anleggsmidler		11 672 787	11 672 787
Sum anleggsmidler		11 672 787	11 672 787
Omløpsmidler			
Varer			
Fordringer			
Andre kortsiktige fordringer	7	61 017 360	47 739 371
Konsernfordringer	7	407 649 648	407 149 648
Sum fordringer		468 667 008	454 889 019
Investeringer			
Aksjer og andeler i foretak i samme konsern	3		
Markedsbaserte aksjer	3		
Markedsbaserte obligasjoner	3		
Andre markedsbaserte finansielle instrumenter	3	93 127 543	72 986 178
Andre finansielle instrumenter	3		
Sum investeringer	3	93 127 543	72 986 178
Bankinnskudd, kontanter og lignende			
Bankinnskudd, kontanter o. l.		1 999 429	3 832 357
Sum bankinnskudd, kontanter og lignende		1 999 429	3 832 357
Sum omløpsmidler		563 793 980	531 707 554
SUM EIENDELER		575 466 767	543 380 341

BALANSE - EGENKAPITAL OG GJELD



Egenkapital			
Innskutt egenkapital			
Aksjekapital	8	1 173 002	1 173 002
Beholdning av egne aksjer	8		
Sum innskutt egenkapital		1 173 002	1 173 002
Opptjent egenkapital			
Annen egenkapital		553 516 571	521 274 826
Udisponert resultat			
Sum opptjent egenkapital		553 516 571	521 274 826
Sum egenkapital	5	554 689 573	522 447 828
Gjeld			
Langsiktig gjeld			
Utsatt skatt	4	260 239	
Sum avsetninger for forpliktelser		260 239	
Annen langsiktig gjeld			
Sum langsiktig gjeld		260 239	0
Kortsiktig gjeld			
Leverandørgjeld			79 819
Betalbar skatt	4	218 800	226 973
Utbytte	7	20 000 000	18 912 000
Annen kortsiktig gjeld	7	298 155	1 713 721
Sum kortsiktig gjeld		20 516 955	20 932 513
Sum gjeld		20 777 194	20 932 513
SUM EGENKAPITAL OG GJELD		575 466 767	543 380 340



Organisasjonsnr: 917 895 589
JUNE MØGSTER INVEST AS

NOTEOPPLYSNINGER - SELSKAP - alle poster oppgitt i hele tall

Note

Antall årsverk i regnskapsåret
0.00

Sum Beløp

Balanseført verdi 31.12. Varige driftsmidler Immaterielle eiend.

Konsernregnskap

Morselskapet sitt navn

Forretningskontor for morselskapet

Begrunnelse for at datterselskap er utelatt fra konsolideringen

Samlet beløp - tilknyttet selskap Årets Fjorårets

Samlet beløp - foretak i samme konsern Årets Fjorårets

Samlet beløp - foretak i samme konsern Årets Fjorårets

Samlet beløp - felles kontrollert virksomhet Årets Fjorårets

Pantstillelse Beløp

Beholdning av egne aksjer Antall Pålydende Andel av aksjek.



Shape the future
with confidence

Statsautoriserte revisorer
Ernst & Young AS

Thormøhlens gate 53 D, 5006 Bergen
Postboks 6163, 5892 Bergen

Foretaksregisteret: NO 976 389 387 MVA
Tlf: +47 24 00 24 00

www.ey.no
Medlemmer av Den norske Revisorforening

Til generalforsamlingen i June Møgster Invest AS

UAVHENGIG REVISORS BERETNING

Konklusjon

Vi har revidert årsregnskapet for June Møgster Invest AS som består av balanse per 31. desember 2024, resultatregnskap for regnskapsåret avsluttet per denne datoen og noter til årsregnskapet, herunder et sammendrag av viktige regnskapsprinsipper.

Etter vår mening

- oppfyller årsregnskapet gjeldende lovkrav, og
- gir årsregnskapet et rettviseende bilde av selskapets finansielle stilling per 31. desember 2024 og av dets resultater for regnskapsåret avsluttet per denne datoen i samsvar med regnskapslovens regler og god regnskapsskikk i Norge.

Grunnlag for konklusjon

Vi har gjennomført revisjonen i samsvar med International Standards on Auditing (ISA-ene). Våre oppgaver og plikter i henhold til disse standardene er beskrevet nedenfor under *Revisors oppgaver og plikter ved revisjonen av årsregnskapet*. Vi er uavhengige av selskapet i samsvar med kravene i relevante lover og forskrifter i Norge og *International Code of Ethics for Professional Accountants* (inkludert internasjonale uavhengighetsstandarder) utstedt av International Ethics Standards Board for Accountants (IESBA-reglene), og vi har overholdt våre øvrige etiske forpliktelser i samsvar med disse kravene. Innhentet revisjonsbevis er etter vår vurdering tilstrekkelig og hensiktsmessig som grunnlag for vår konklusjon.

Ledelsens ansvar for årsregnskapet

Styret (ledelsen) er ansvarlig for å utarbeide årsregnskapet og for at det gir et rettviseende bilde i samsvar med regnskapslovens regler og god regnskapsskikk i Norge. Ledelsen er også ansvarlig for slik intern kontroll som den finner nødvendig for å kunne utarbeide et årsregnskap som ikke inneholder vesentlig feilinformasjon, verken som følge av misligheter eller utilsiktede feil.

Ved utarbeidelsen av årsregnskapet må ledelsen ta standpunkt til selskapets evne til fortsatt drift og opplyse om forhold av betydning for fortsatt drift. Forutsetningen om fortsatt drift skal legges til grunn for årsregnskapet med mindre ledelsen enten har til hensikt å avvike selskapet eller virksomheten, eller ikke har noe annet realistisk alternativ.

Revisors oppgaver og plikter ved revisjonen av årsregnskapet

Vårt mål er å oppnå betryggende sikkerhet for at årsregnskapet som helhet ikke inneholder vesentlig feilinformasjon, verken som følge av misligheter eller utilsiktede feil, og å avgi en revisjonsberetning som inneholder vår konklusjon. Betyggende sikkerhet er en høy grad av sikkerhet, men ingen garanti for at en revisjon utført i samsvar med ISA-ene, alltid vil avdekke vesentlig feilinformasjon. Feilinformasjon kan oppstå som følge av misligheter eller utilsiktede feil. Feilinformasjon er å anse som vesentlig dersom den enkeltvis eller samlet med rimelighet kan forventes å påvirke de økonomiske beslutningene som brukerne foretar, på grunnlag av årsregnskapet.

Som del av en revisjon i samsvar med ISA-ene, utøver vi profesjonelt skjønn og utviser profesjonell skepsis gjennom hele revisjonen. I tillegg:



Shape the future
with confidence

- identifiserer og vurderer vi risikoen for vesentlig feilinformasjon i årsregnskapet, enten det skyldes misligheter eller utilsiktede feil. Vi utformer og gjennomfører revisjonshandlinger for å håndtere slike risikoer, og innhenter revisjonsbevis som er tilstrekkelig og hensiktsmessig som grunnlag for vår konklusjon. Risikoen for at vesentlig feilinformasjon som følge av misligheter ikke blir avdekket, er høyere enn for feilinformasjon som skyldes utilsiktede feil, siden misligheter kan innebære samarbeid, forfalskning, bevisste utelatelser, uriktige fremstillinger eller overstyring av intern kontroll.
- opparbeider vi oss en forståelse av den interne kontrollen som er relevant for revisjonen, for å utforme revisjonshandlinger som er hensiktsmessige etter omstendighetene, men ikke for å gi uttrykk for en mening om effektiviteten av selskapets interne kontroll.
- evaluerer vi om de anvendte regnskapsprinsippene er hensiktsmessige og om regnskapsestimatene og tilhørende noteopplysninger utarbeidet av ledelsen er rimelige.
- konkluderer vi på om ledelsens bruk av fortsatt drift-forutsetningen er hensiktsmessig, og, basert på innhentede revisjonsbevis, hvorvidt det foreligger vesentlig usikkerhet knyttet til hendelser eller forhold som kan skape betydelig tvil om selskapets evne til fortsatt drift. Dersom vi konkluderer med at det eksisterer vesentlig usikkerhet, kreves det at vi i revisjonsberetningen henleder oppmerksomheten på tilleggsopplysningene i årsregnskapet, eller, dersom slike tilleggsopplysninger ikke er tilstrekkelige, at vi modifiserer vår konklusjon. Våre konklusjoner er basert på revisjonsbevis innhentet frem til datoen for revisjonsberetningen. Etterfølgende hendelser eller forhold kan imidlertid medføre at selskapet ikke kan fortsette driften.
- evaluerer vi den samlede presentasjonen, strukturen og innholdet i årsregnskapet, inkludert tilleggsopplysningene, og hvorvidt årsregnskapet gir uttrykk for de underliggende transaksjonene og hendelsene på en måte som gir et rettviseende bilde.

Vi kommuniserer med styret blant annet om det planlagte innholdet i og tidspunktet for revisjonsarbeidet og eventuelle vesentlige funn i revisjonen, herunder vesentlige svakheter i den interne kontrollen som vi avdekker gjennom revisjonen.

Bergen, 3. juli 2025
ERNST & YOUNG AS

Revisjonsberetningen er signert elektronisk

Jørn Knutsen
statsautorisert revisor

Penneo Dokumentnrøkke: GYWB3-WYR50-CAJF6-RWVRC-U6MZL-5BZ15



PENNEO

Signaturene i dette dokumentet er juridisk bindende. Dokument signert med "Penneo™ - sikker digital signatur". De signerende parter sin identitet er registrert, og er listet nedenfor.

"Med min signatur bekrefter jeg alle datoer og innholdet i dette dokument."

Knutsen, Jørn

Statsautorisert revisor

På vegne av: Ernst & Young AS

Serienummer: no_bankid:9578-5992-4-3012515

IP: 147.161.xxx.xxx

2025-07-03 19:59:08 UTC



Penneo Dokumentnøkkel: GTWB3-WYR50-QAJF6-RWVRG-U6MZL-5B215

Dette dokumentet er signert digitalt via [Penneo.com](https://penneo.com). De signerte dataene er validert ved hjelp av den matematiske hashverdien av det originale dokumentet. All kryptografisk bevisføring er innebygd i denne PDF-en for fremtidig validering.

Dette dokumentet er forseglet med et kvalifisert elektronisk segl. For mer informasjon om Penneos kvalifiserte tillitstjenester, se <https://eud.penneo.com>.

Slik kan du bekrefte at dokumentet er originalt

Når du åpner dokumentet i Adobe Reader, kan du se at det er sertifisert av **Penneo A/S**. Dette beviser at innholdet i dokumentet ikke har blitt endret siden tidspunktet for signeringen. Bevis for de individuelle signatørens digitale signaturer er vedlagt dokumentet.

Du kan bekrefte de kryptografiske bevisene ved hjelp av Penneos validator, <https://penneo.com/validator>, eller andre valideringsverktøy for digitale signaturer.



Årsregnskap 2024 June Møgster Invest AS

Resultatregnskap
Balanse
Noter til regnskapet



Org.nr.: 917 895 589



RESULTATREGNSKAP

JUNE MØGSTER INVEST AS

DRIFTSINNEKTER OG DRIFTSKOSTNADER	Note	2024	2023
Annen driftskostnad	2	269 736	271 999
Sum driftskostnader		269 736	271 999
Driftsresultat		-269 736	-271 999
FINANSINNEKTER OG FINANSKOSTNADER			
Annen renteinntekt		1 233 970	1 572 653
Annen finansinntekt		61 574 949	48 750 619
Verdiøkning markedsbaserte omløpsmidler	3	5 728 413	1 504 875
Nedskrivning av finansielle eiendeler		1 000 000	0
Annen rentekostnad		21 659	1 036
Annen finanskostnad		126 330	201 960
Resultat av finansposter		67 389 343	51 625 151
Resultat før skattekostnad		67 119 607	51 353 152
Skattekostnad på resultat	4	479 039	73 198
Resultat		66 640 568	51 279 954
EKSTRAORDINÆRE INNEKTER OG KOSTNADER			
Årsresultat	5	66 640 568	51 279 954
OVERFØRINGER			
Avsatt til utbytte		20 000 000	18 912 000
Avsatt til annen egenkapital		46 640 568	32 367 954
Sum overføringer		66 640 568	51 279 954



BALANSE

JUNE MØGSTER INVEST AS

EIENDELER	Note	2024	2023
ANLEGGSMIDLER			
IMMATERIELLE EIENDELER			
VARIGE DRIFTSMIDLER			
FINANSIELLE ANLEGGSMIDLER			
Investeringer i annet foretak i samme konsern	6	11 672 787	11 672 787
Sum finansielle anleggsmidler		11 672 787	11 672 787
Sum anleggsmidler		11 672 787	11 672 787
OMLØPSMIDLER			
FORDRINGER			
Andre kortsiktige fordringer	7	61 017 360	47 739 371
Konsernfordringer	7	407 649 648	407 149 648
Sum fordringer		468 667 008	454 889 019
INVESTERINGER			
Andre markedsbaserte finansielle instrumenter	3	93 127 543	72 986 178
Sum investeringer	3	93 127 543	72 986 178
Bankinnskudd, kontanter o.l.		1 999 429	3 832 357
Sum omløpsmidler		563 793 980	531 707 554
Sum eiendeler		575 466 767	543 380 341



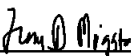
BALANSE


JUNE MØGSTER INVEST AS


EGENKAPITAL OG GJELD	Note	2024	2023
EGENKAPITAL			
INNSKUTT EGENKAPITAL			
Aksjekapital	8	1 173 002	1 173 002
Sum innskutt egenkapital		1 173 002	1 173 002
OPPTJENT EGENKAPITAL			
Annen egenkapital		553 516 571	521 274 826
Sum opptjent egenkapital		553 516 571	521 274 826
Sum egenkapital	5	554 689 573	522 447 828
GJELD			
AVSETNING FOR FORPLIKTELSER			
Utsatt skatt	4	260 239	0
ANNEN LANGSIKTIG GJELD			
KORTSIKTIG GJELD			
Leverandørgjeld		0	79 819
Betalbar skatt	4	218 800	226 973
Utbytte	7	20 000 000	18 912 000
Annen kortsiktig gjeld	7	298 155	1 713 721
Sum kortsiktig gjeld		20 516 955	20 932 513
Sum gjeld		20 777 194	20 932 513
Sum egenkapital og gjeld		575 466 767	543 380 340

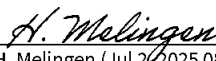
Storebø, 30.06.2025

Styret i June Møgster Invest AS


June D. Møgster (Jul 2, 2025 20:27 GMT+2)
June Inger Lise Drønen Møgster
styreleder


S. M. Møller (Jul 2, 2025 08:59 GMT+2)
Sondre Drønen Melingen
styremedlem


Eirik D. Melingen
Eirik Drønen Melingen
styremedlem


H. Melingen (Jul 2, 2025 08:53 GMT+2)
Håvard Melingen
styremedlem



VIRKSOMHETENS ART OG LOKALISERING

June Møgster Invest AS er et selskap der virksomheten omfatter å eie aksjer i andre selskaper. Selskapet er lokalisert i Austevoll kommune

Note 1 Regnskapsprinsipper

Årsregnskapet er satt opp i samsvar med regnskapsloven og NRS 8 - God regnskapsskikk for små foretak.

SKATT

Skattekostnaden i resultatregnskapet omfatter både periodens betalbare skatt og endring i utsatt skatt. Utsatt skatt er beregnet med 22% på grunnlag av de midlertidige forskjeller som eksisterer mellom regnskapsmessige og skattemessige verdier, samt ligningsmessig underskudd til fremføring ved utgangen av regnskapsåret. Skatteøkende og skattereduserende midlertidige forskjeller som reverserer eller kan reverseres i samme periode er utlignet og nettoført.

KLASSIFISERING OG VURDERING AV ANLEGGSMIDLER

Anleggsmidler omfatter eiendeler bestemt til varig eie og bruk. Anleggsmidler er vurdert til anskaffelseskost. Varige driftsmidler balanseføres og avskrives over driftsmidlets økonomiske levetid. Avskrivningsperioden for fast eiendom anskaffet etter 2009 er dekomponert i en del som gjelder råbygget og en del som gjelder faste tekniske installasjoner. Varige driftsmidler nedskrives til gjenvinnbart beløp ved verdifall som forventes ikke å være forbigående. Gjenvinnbart beløp er det høyeste av netto salgsverdi og verdi i bruk. Verdi i bruk er nåverdi av fremtidige kontantstrømmer knyttet til eiendelen. Nedskrivningen reverseres når grunnlaget for nedskrivningen ikke lenger er til stede.

KLASSIFISERING OG VURDERING AV OMLØPSMIDLER

Omløpsmidler og kortsiktig gjeld omfatter normalt poster som forfaller til betaling innen ett år etter balansedagen, samt poster som knytter seg til varekretsløpet. Omløpsmidler vurderes til laveste verdi av anskaffelseskost og virkelig verdi.

Utbytte

Utbytte og andre utdelinger er inntektsført samme år som det er avsatt i givers regnskap. Overstiger utbyttet andel av opptjent resultat etter anskaffelsestidspunktet, representerer den overskytende del tilbakebetaling av investert kapital, og utdelingene er fratrukket investeringens verdi i balansen.

AKSJER I ANDRE SELSKAPER (VERDIPAPIRER)

Aksjer som inngår i en handelsportefølje vurderes til virkelig verdi på balansedagen.

AKSJER I DATTERSELSKAP

Investeringer i datterselskap er vurdert etter kostmetoden ettersom konsernet samlet ikke overstiger grensen for små foretak.

FORDRINGER

Kundefordringer og andre fordringer oppføres til pålydende etter fradrag for avsetning til forventet tap. Avsetning til tap gjøres på grunnlag av en individuell vurdering av de enkelte fordringene.



Note 2 Lønnskostnader og ytelser, godtgjørelser til daglig leder, styret og revisor

Selskapet har ingen ansatte. Den daglige drift ivaretas av styrets leder.
Selskapet er ikke pliktig til å ha tjenestepensjonsordning etter lov om obligatorisk tjenestepensjon.

REVISOR

Kostnadsført revisjonshonorar for 2024 utgjør kr 65 000.

Note 3 Verdipapirer

	Anskaffelseskost	Balanseført verdi
Aksjefond	42 134 069	42 081 216
Rentefond	34 942 584	39 651 716
Aksjer	6 289 260	4 888 000
Obligasjoner	993 657	1 052 500
SUM	82 905 457	93 127 544

Verdiøkning 5 728 413

Note 4 Skatt

Årets skattekostnad	2024	2023
Resultatført skatt på ordinært resultat:		
Betalbar skatt	218 800	226 973
Endring i utsatt skatt	260 239	-153 775
Skattekostnad ordinært resultat	479 039	73 198
Skattepliktig inntekt:		
Resultat før skatt	67 119 607	51 353 152
Permanente forskjeller	-66 125 063	-49 872 256



Skattepliktig inntekt	994 544	1 480 896
Betalbar skatt i balansen:		
Betalbar skatt på årets resultat	218 800	226 973
Sum betalbar skatt i balansen	218 800	226 973

Skatteeffekten av midlertidige forskjeller som har gitt opphav til utsatt skatt og utsatte skattefordeler, spesifisert på typer av midlertidige forskjeller

	2024	2023	Endring
Aksjer og andre verdipapirer	1 182 905	-373 202	-1 556 107
Inngår ikke i beregningen av utsatt skatt	0	373 202	373 202
Grunnlag for utsatt skatt / skattefordel	1 182 905	0	-1 182 905
Utsatt skatt / skattefordel (22 %)	260 239	0	-260 239

I henhold til God regnskapsskikk for små foretak balanseføres ikke utsatt skattefordel.

Note 5 Egenkapital

	Aksje- kapital	Annen egenkapital	Sum
Pr. 31.12.2023	1 173 002	521 274 826	522 447 828
Endringer ført mot EK		-98 823	-98 823
Pr. 01.01.2024	1 173 002	521 176 003	522 349 005
Årets overskudd		66 640 568	66 640 568
Tilleggsutbytte		-14 300 000	-14 300 000
Avsatt utbytte	0	-20 000 000	-20 000 000
Pr. 31.12.2024	1 173 002	553 516 571	554 689 573



Note 6 Aksjer i andre selskaper

<u>Selskapsnavn</u>	<u>antall aksjer</u>	<u>Eierandel%</u>	<u>Balanseført verdi</u>	<u>Egenkapital</u>	<u>Resultat 2024</u>
June Invest II AS	30 000	100%	30 000	669 359	61 030 307
Trangesmauet 16 AS	150	100%	11 642 787	7 378 561	304 879
Sum aksjer i andre selskaper			11 672 787		



Note 7 Fordringer, gjeld nærstående parter

<i>Betales etter nærmere avtale.</i>	2024	2023
Kortsiktig fordring June Inves II AS (Utbytte)	61 000 000	46 700 000
Kortsiktig fordring på nærstående selskap Jun Invest II AS	407 123 802	407 123 802
Kortsiktig gjeld Aksjonærer	298 155	1 713 721



Note 8 Aksjonærer

AKSJEKAPITALEN I JUNE MØGSTER INVEST AS PR. 31.12 BESTÅR AV FØLGENDE AKSJEKLASSER:

	Antall	Pålydende	Bokført
A-aksjer	3	11 500,0	34 500
B-aksjer	99	11 500,0	1 138 500
Sum	102		1 173 000

EIERSTRUKTUR

De største aksjonærene i % pr. 31.12 var:

	A-aksjer	B-aksjer	Sum	Eierandel	Stemmeandel
Eirik Drønen Melingen		30	30	29,4	29,4
Havard Melingen		30	30	29,4	29,4
Sondre Drønen Melingen		30	30	29,4	29,4
June Inger Lise Drønen Møgster	3	9	12	11,8	11,8
Totalt antall aksjer	3	99	102	100,0	100,0

AKSJER EIET AV MEDLEMMER I STYRET OG DAGLIG LEDER:

Navn	Verv	A-aksjer	B-aksjer
June Inger Lise Drønen Møgster	styreleder	3	9
Sondre Drønen Melingen	styremedlem	0	30
Eirik Drønen Melingen	styremedlem	0	30
Totalt antall aksjer		3	69