



ÅRSREGNSKAPET FOR REGNSKAPSÅRET 2017 - GENERELL INFORMASJON

Enheten

Organisasjonsnummer: 887 378 002
Organisasjonsform: Aksjeselskap
Foretaksnavn: MARITIME VENTURE AS
Forretningsadresse: c/o Torghatten ASA
Havnegata 40
8900 BRØNNØYSUND

Regnskapsår

Årsregnskapets periode: 01.01.2017 - 31.12.2017

Konsern

Morselskap i konsern: Ja
Konsernregnskap lagt ved: Ja

Regnskapsregler

Regler for små foretak benyttet: Nei
Benyttet ved utarbeidelsen av årsregnskapet til selskapet: Regnskapslovens alminnelige regler
Benyttet ved utarbeidelsen av årsregnskapet til konsernet: Regnskapslovens alminnelige regler

Årsregnskapet fastsatt av kompetent organ

Bekreftet av representant for selskapet: Øyvind Grøttheim
Dato for fastsettelse av årsregnskapet: 23.03.2018

Grunnlag for avgivelse

År 2017: Årsregnskapet er elektronisk innlevert
År 2016: Tall er hentet fra elektronisk innlevert årsregnskap fra 2017

Det er ikke krav til at årsregnskapet m.v. som sendes til Regnskapsregisteret er undertegnet. Kontrollen på at dette er utført ligger hos revisor/enhetens øverste organ. Sikkerheten ivaretas ved at innsender har rolle/rettighet for innsending av årsregnskapet via Altinn, og ved at det bekreftes at årsregnskapet er fastsatt av kompetent organ.

Brønnøysundregistrene, 20.11.2020



Resultatregnskap

Beløp i: NOK	Note	2017	2016
RESULTATREGNSKAP			
Inntekter			
Salgsinntekt	3	0	1 329 600
Annen driftsinntekt	3	0	5 425 036
Sum inntekter		0	6 754 636
Kostnader			
Varekostnad		34 155	533 630
Lønnskostnad	4	1 892 472	1 576 065
Avskrivning på varige driftsmidler og immaterielle eiendeler	5	1 095 694	826 304
Annen driftskostnad	4	1 745 057	972 637
Sum kostnader		4 767 378	3 908 636
Driftsresultat		-4 767 378	2 846 000
Finansinntekter og finanskostnader			
Inntekt på investering i datterselskap og tilknyttet selskap	6	4 800 000	0
Annen renteinntekt		250 512	202 007
Annen finansinntekt	7	318 594	1 301 660
Verdiøkning andre finansielle instrumenter vurdert til virkelig verdi	10	0	0
Sum finansinntekter		5 369 106	1 503 667
Nedskrivning av finansielle eiendeler	10	2 981 533	1 500 000
Annen rentekostnad		202 533	323 986
Annen finanskostnad	7	249 444	307 667
Sum finanskostnader		3 433 510	2 131 653
Netto finans		1 935 596	-627 986
Ordinært resultat før skattekostnad		-2 831 782	2 218 014
Skattekostnad på ordinært resultat	8	-1 085 523	813 268
Ordinært resultat etter skattekostnad		-1 746 259	1 404 746
Årsresultat		-1 746 259	1 404 746



Resultatregnskap

Beløp i: NOK	Note	2017	2016
Overføringer og disponeringer			
Utbytte		4 800 000	0
Overføringer til/fra annen egenkapital		-6 546 259	1 404 746
Sum overføringer og disponeringer		-1 746 259	1 404 746



Balanse

Beløp i: NOK	Note	2017	2016
BALANSE - EIENDELER			
Anleggsmidler			
Immaterielle eiendeler			
Utsatt skattefordel	8	809 236	0
Sum immaterielle eiendeler		809 236	0
Varige driftsmidler			
Tomter, bygninger og annen fast eiendom	5	0	0
Maskiner og anlegg	5	0	0
Skip, rigger, fly og lignende	5	3 142 857	13 298 696
Driftsløsøre, inventar, verktøy, kontormaskiner og lignende	5	0	0
Sum varige driftsmidler		3 142 857	13 298 696
Finansielle anleggsmidler			
Investering i datterselskap	6	15 100 000	15 100 000
Investeringer i aksjer og andeler	10	2 002 853	4 984 406
Sum finansielle anleggsmidler		17 102 853	20 084 406
Sum anleggsmidler		21 054 946	33 383 102
Omløpsmidler			
Varer			
Varer	11	0	0
Sum varer		0	0
Fordringer			
Kundefordringer		0	3 796 888
Andre fordringer		9 027 221	4 527 221
Sum fordringer		9 027 221	8 324 109
Investeringer			
Finansielle investeringer	10,12	0	0
Sum investeringer		0	0
Bankinnskudd, kontanter og lignende			
Bankinnskudd, kontanter og lignende	12	2 965 403	6 904 449



Balanse

Beløp i: NOK	Note	2017	2016
Sum bankinnskudd, kontanter og lignende		2 965 403	6 904 449
Sum omløpsmidler		11 992 624	15 228 558
SUM EIENDELER		33 047 570	48 611 660

BALANSE - EGENKAPITAL OG GJELD

Egenkapital

Innskutt egenkapital

Selskapskapital	19	19 650 000	19 650 000
Overkurs		14 174 122	14 174 122
Sum innskutt egenkapital		33 824 122	33 824 122

Opptjent egenkapital

Annen egenkapital		-7 187 180	-640 922
Sum opptjent egenkapital		-7 187 180	-640 922

Sum egenkapital

2	26 636 942	33 183 200
---	-------------------	-------------------

Gjeld

Langsiktig gjeld

Utsatt skatt	8	0	276 287
Sum avsetninger for forpliktelser		0	276 287

Annen langsiktig gjeld

Gjeld til kredittinstitusjoner	13,14, 15,1	1 283 049	11 986 275
Sum annen langsiktig gjeld		1 283 049	11 986 275

Sum langsiktig gjeld

1 283 049	12 262 562
------------------	-------------------

Kortsiktig gjeld

Gjeld til kredittinstitusjoner		0	0
Leverandørgjeld		13 951	2 055 355
Betalbar skatt	8	0	141 033
Skyldige offentlige avgifter		121 737	792 464
Utbytte		4 800 000	0



Balanse

Beløp i: NOK	Note	2017	2016
Annen kortsiktig gjeld		191 891	177 046
Sum kortsiktig gjeld		5 127 579	3 165 898
Sum gjeld		6 410 628	15 428 460
SUM EGENKAPITAL OG GJELD		33 047 570	48 611 660



Konsernets resultatregnskap

Beløp i: NOK	Note	2017	2016
RESULTATREGNSKAP			
Inntekter			
Salgsinntekt	3	148 952 482	133 974 103
Annen driftsinntekt	3	7 948 908	8 507 273
Sum inntekter		156 901 390	142 481 376
Kostnader			
Varekostnad		54 129 048	23 199 608
Lønnskostnad	4	46 374 577	54 198 041
Avskrivning på varige driftsmidler og immaterielle eiendeler	5	18 442 383	20 091 323
Annen driftskostnad	4	32 191 454	29 794 232
Sum kostnader		151 137 462	127 283 204
Driftsresultat		5 763 928	15 198 172
Finansinntekter og finanskostnader			
Inntekt på investering i datterselskap og tilknyttet selskap	6	0	0
Annen renteinntekt		411 106	661 281
Annen finansinntekt	7	573 151	1 301 660
Verdiøkning andre finansielle instrumenter vurdert til virkelig verdi	10	3 198	45 517
Sum finansinntekter		987 455	2 008 458
Nedskrivning av finansielle eiendeler	10	2 981 905	1 500 000
Annen rentekostnad		327 501	3 404 453
Annen finanskostnad	7	2 771 866	375 739
Sum finanskostnader		6 081 272	5 280 192
Netto finans		-5 093 817	-3 271 734
Ordinært resultat før skattekostnad		670 111	11 926 438
Skattekostnad på ordinært resultat	8	-2 555 364	218 209
Ordinært resultat etter skattekostnad		3 225 475	11 708 229
Årsresultat		3 225 475	11 708 229



Konsernets resultatregnskap

Beløp i: NOK	Note	2017	2016
Overføringer og disponeringer			
Utbytte		8 000 000	0
Overføringer til/fra annen egenkapital		-4 774 525	15 093 368
Sum overføringer og disponeringer		3 225 475	15 093 368



Konsernets balanse

Beløp i: NOK	Note	2017	2016
BALANSE - EIENDELER			
Anleggsmidler			
Immaterielle eiendeler			
Utsatt skattefordel	8	4 223 999	1 209 623
Sum immaterielle eiendeler		4 223 999	1 209 623
Varige driftsmidler			
Tomter, bygninger og annen fast eiendom	5	1 276 247	1 359 040
Maskiner og anlegg	5	8 077 043	17 803 857
Skip, rigger, fly og lignende	5	100 062 729	132 986 012
Driftsløsøre, inventar, verktøy, kontormaskiner og lignende	5	319 980	333 700
Sum varige driftsmidler		109 735 999	152 482 609
Finansielle anleggsmidler			
Investeringer i aksjer og andeler	10	2 400 872	5 242 085
Sum finansielle anleggsmidler		2 400 872	5 242 085
Sum anleggsmidler		116 360 870	158 934 317
Omløpsmidler			
Varer			
Varer	11	3 956 733	3 671 100
Sum varer		3 956 733	3 671 100
Fordringer			
Kundefordringer		37 362 700	22 381 839
Andre fordringer		6 378 098	8 813 822
Sum fordringer		43 740 798	31 195 661
Investeringer			
Finansielle investeringer	10,12	0	137 514
Sum investeringer		0	137 514
Bankinnskudd, kontanter og lignende			
Bankinnskudd, kontanter og lignende	12	47 131 724	58 512 218
Sum bankinnskudd, kontanter og lignende		47 131 724	58 512 218



Konsernets balanse

Beløp i: NOK	Note	2017	2016
Sum omløpsmidler		94 829 255	93 516 493
SUM EIENDELER		211 190 125	252 450 810
BALANSE - EGENKAPITAL OG GJELD			
Egenkapital			
Innskutt egenkapital			
Selskapskapital	19	19 650 000	19 650 000
Overkurs		14 174 122	14 174 122
Sum innskutt egenkapital		33 824 122	33 824 122
Opptjent egenkapital			
Annen egenkapital		27 310 787	35 111 348
Sum opptjent egenkapital		27 310 787	35 111 348
Minoritetsinteresser		33 752 931	38 482 547
Sum egenkapital	2	94 887 840	107 418 017
Gjeld			
Langsiktig gjeld			
Utsatt skatt	8	29 277	1 129 255
Sum avsetninger for forpliktelser		29 277	1 129 255
Annen langsiktig gjeld			
Gjeld til kredittinstitusjoner	13,14, 15,1	75 810 058	123 711 288
Sum annen langsiktig gjeld		75 810 058	123 711 288
Sum langsiktig gjeld		75 839 335	124 840 543
Kortsiktig gjeld			
Gjeld til kredittinstitusjoner		4 334 937	0
Leverandørgjeld		11 262 751	4 121 997
Betalbar skatt	8	12 210	509 967
Skyldige offentlige avgifter		8 376 594	11 341 305



Konsernets balanse

Beløp i: NOK	Note	2017	2016
Utbytte		4 800 000	0
Annen kortsiktig gjeld		11 676 458	4 218 981
Sum kortsiktig gjeld		40 462 950	20 192 250
Sum gjeld		116 302 285	145 032 793
SUM EGENKAPITAL OG GJELD		211 190 125	252 450 810



**ÅRSREGNSKAP OG
KONSERNREGNSKAP**

2017

Maritime Venture AS

org.nr:
887 378 002



MARITIME VENTURE AS

ORG. NR. 887 378 002

Årsberetning for 2017

Virksomhetens art og tilholdssted

Selskapet ble stiftet i 2004, og selskapets formål er å drive management og forretningsutvikling samt maritime tjenester og operasjoner, herunder ha eiendeler og aksjer i andre selskaper. Selskapet er morselskap i konsern, og avlegger konsernregnskap. Selskapet har sitt hovedkontor lokalisert i Brønnøysund. Datterselskap er Seløy Holding AS med datterselskapene Seløy Undervannservice AS (SUS) og Seløy Kystberedskap AS (SK) hvor SUS er driftsselskapet. SUS er lokalisert innenfor Herøy maritime næringspark på Hestøy i Herøy kommune. SUS er utførende leverandører av maritime tjenester i kystnære farvann. Hovedarbeidsområdet til SUS er legging av kraft- og fiberkabler samt alle typer vannledninger i sjø. Selskapet utfører også service til oppdrettsnæringen herunder inspeksjoner, vasking av nøter og fortøyning av sjøanlegg. Som et av landets ledende "inshore" dykkerselskap tilbyr SUS et bredt spekter av undervannstjenester innenfor dykking, survey/posisjonering og ROV.

Selskapets stilling og fortsatt drift

Etter styrets oppfatning gir det fremlagte resultatregnskapet og balanse dekkende informasjon for selskapets drift og økonomiske stilling ved årsskiftet. Det har ikke inntrådt forhold etter årsskiftet som er av betydning for bedømmelse av selskapet. Selskapet er solid og har normal drift. Regnskapet er satt opp under forutsetning av fortsatt drift og styret bekrefter at forutsetningene for fortsatt drift er til stede. Konsernet hadde et årsoverskudd på NOK 3 225 475,- og en egenkapital på NOK 94 887 840,- Maritime Venture AS hadde et underskudd på NOK -1 746 259,- og en egenkapital på NOK 26 636 942.

Risikoforhold

Selskapet er ikke direkte eksponert for valutarisiko. Selskapet er eksponert for endringer i rentenivå da selskapet har flytende rente. Selskapet er ikke per nåværende tidspunkt direkte eksponert mot kredittrisiko. Likviditeten i selskapet er god. Risikoen for tap på fordringer er vurdert som lav, og konsernet har hittil ikke hatt vesentlige tap på fordringer.

Store deler av konsernets inntekter kommer fra oppdrag vunnet i anbudskonkurranser og konsernet er således sårbart for svingninger i markedet. Markedet innen havbruksnæring er i bevegelse hvor man ser at havbruksnæringen er i ferd med å drifte fortøyning og vask/inspeksjon av nøter i egne selskaper. Dette gir konsernet konkrete utfordringer med å sikre langsiktige avtaler i tiden som kommer. Konsernet har inngått kontrakt om langsiktig avtale for inspeksjon og beredskap av sjøkabler med de største kraftselskapene langs hele norskekysten. Konsernet har som mål å sikre en større del av kapasiteten knyttet til langsiktige kontrakter.



Ytre miljø

Det legges stort vekt på at konsernets virksomhet skal forurensse det ytre miljø minst mulig. Det er inngått avtale med renovatør som sikrer forskriftsmessig deponering av miljøskadelig avfall.

Organisasjon og likestilling

Selskapet ledes av styret og daglig leder. Økonomifunksjon leies inn og andre nødvendige konsulenttjenester leies inn etter behov. Sykefraværet i konsernet var på totalt ~~xx~~ ^{3,12} %.

Styret i konsern selskapene består av menn. Styret og selskapets ledelse er bevisst de samfunnsmessige forventningene om tiltak for å fremme likestilling i virksomheten. Selskapet ledes etter prinsipper for eierstyring og selskapsledelse og har som mål at det ikke skal forekomme diskriminering av noen art.

Framtids- og utviklingsmuligheter

Det er et stort behov for å bygge ut og fornye gamle kraftkabler i sjø. Det er imidlertid en tendens at planlagte prosjekter tids forskyves på grunn av manglende kapasitet i produksjon av sjøkabler.

Konsernet ser utbygging av vindmølleparker nasjonalt og internasjonalt som et interessant marked. Utbyggingen av fibernettet langs kysten vil fortsette i årene framover. Lakserømming, lus plager og miljø gjør at oppdretterne fortsatt må ha fokus på utvikling og sikring av sjøanlegg. At oppdretterne tydelig viser at de ønsker å ha tettere kontroll på denne virksomheten internt gjør at fremtiden knyttet til service for denne næringen er mer uforutsigbar. Utbygging av fornybar energi samt aktivitet innenfor petroleumssektoren representerer spennende muligheter i et noe lengre perspektiv, selv om petroleumsbransjen sliter i stor motvind nå. Selskapets fartøy og utstyr er godt tilpasset kommende oppgaver.

Forsknings- og utviklingsaktiviteter


Selskapet har for tiden ingen pågående forsknings- eller utviklingsaktiviteter.

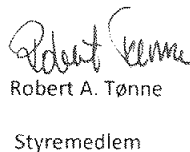
Disponering av årets underskudd


Styret foreslår at selskapets underskudd etter skatt på NOK -1 746 259,- disponeres slik:

Utbytte	NOK 4 800 000,-
Utbytte overføres fra annen egenkapital	NOK 6 546 259,-
Sum disponert	NOK -1 746 259,-

Brønnøysund, 16. februar 2018


Brynjar Forbergskog
Styreleder


Robert A. Tønne
Styremedlem


Bjørn Johansen
Styremedlem


Øyvind Grøttheim
Daglig Leder



Maritime Venture AS

Resultatregnskap	Note	Maritime Venture AS		Konsern	
		2017	2016	2017	2016
Driftsinntekter					
Sølgsinntekt	3	0	1 329 600	148 952 482	133 974 103
Annen driftsinntekt	3	0	5 425 036	7 948 908	8 507 273
Sum driftsinntekter		0	6 754 636	156 901 390	142 481 376
Driftskostnader					
Varekostnad		34 155	533 630	54 129 048	23 199 608
Lønnskostnad	4	1 892 472	1 576 065	46 374 577	54 198 041
Annen driftskostnad	4	1 745 057	972 637	32 191 454	29 794 232
Sum driftskostnader før avskrivning		3 671 684	3 082 332	132 695 079	107 191 881
Driftsresultat før avskrivning		-3 671 684	3 672 304	24 206 311	35 289 495
Avskrivning	5	1 095 694	826 304	18 442 383	20 091 323
Driftsresultat		-4 767 378	2 846 000	5 763 928	15 198 172
Finansinntekter og finanskostnader					
Inntekt på investering i datterselskap	6	4 800 000	0	-	-
Annen renteinntekt		250 512	202 007	411 106	661 281
Annen finansinntekt	7	318 594	1 301 660	573 151	1 301 660
Verdiendring markedsbaserte finansielle omløpsmidler	10	0	0	3 198	45 517
Nedskrivninger av anleggsaksjer / finansielle eiendeler	10	2 981 533	1 500 000	2 981 905	1 500 000
Annen rentekostnad		202 533	323 986	327 501	3 404 453
Annen finanskostnad	7	249 444	307 667	2 771 866	375 739
Sum finansposter		1 935 596	-627 986	-5 093 817	-3 271 734
Ordinært resultat før skattekostnad		-2 831 782	2 218 014	670 111	11 926 438
Skattekostnad på ordinært resultat	8	-1 085 523	813 268	-2 555 364	218 209
Årets resultat		-1 746 259	1 404 746	3 225 475	11 708 229
Overføringer					
Avsatt utbytte		4 800 000	0	8 000 000	-
Overføring til annen egenkapital		-6 546 259	1 404 746	-4 774 525	15 093 368
Sum overføringer		-1 746 259	1 404 746	3 225 475	15 093 368
Tilordnet					
Majoritetsinteresser	2			-682 563	15 093 368
Minoritetsinteresser	2			3 908 038	-3 385 140
Resultat pr aksje	10			-0,3	2,4



Maritime Venture AS

Balanse

Eiendeler	Note	Maritime Venture AS		Konsern	
		2017	2016	2017	2016
Anleggsmidler					
Immaterielle eiendeler					
Utsatt skattefordel	8	809 236	0	4 223 999	1 209 623
Sum immaterielle eiendeler		809 236	0	4 223 999	1 209 623
Varige driftsmidler					
Tomter, bygninger og annen fast eiendom	5	-	0	1 276 247	1 359 040
Maskiner og anlegg	5	-	0	8 077 043	17 803 857
Skip og ferjer	5	3 142 857	13 298 696	100 062 729	132 986 012
Driftsløsøre, inventar, verktøy m.v.	5	-	0	319 980	333 700
Sum varige driftsmidler		3 142 857	13 298 696	109 735 999	152 482 609
Finansielle anleggsmidler					
Investeringer i datterselskap	6	15 100 000	15 100 000	-	-
Investeringer i aksjer og andeler	10	2 002 853	4 984 406	2 400 872	5 242 085
Sum finansielle anleggsmidler		17 102 853	20 084 406	2 400 872	5 242 085
Sum anleggsmidler		21 054 946	33 383 102	116 360 870	158 934 317
Omløpsmidler					
Lager av varer og annen beholdning	11	0	0	3 956 733	3 671 100
Fordringer					
Kundefordringer		0	3 796 888	37 362 700	22 381 839
Andre fordringer		9 027 221	4 527 221	6 378 098	8 813 822
Sum fordringer		9 027 221	8 324 109	43 740 798	31 195 661
Finansielle investeringer	10,12	0	0	0	137 514
Kontanter og kontantekvivalenter	12	2 965 403	6 904 449	47 131 724	58 512 218
Sum finansielle investeringer og kontanter		2 965 403	6 904 449	47 131 724	58 649 732
Sum omløpsmidler		11 992 624	15 228 558	94 829 255	93 516 493
Sum eiendeler		33 047 570	48 611 660	211 190 125	252 450 810





Maritime Venture AS

Balanse

Egenkapital og gjeld	Note	2017	2016	2017	2016
Innskutt egenkapital					
Aksjekapital	19	19 650 000	19 650 000	19 650 000	19 650 000
Overkurs		14 174 122	14 174 122	14 174 122	14 174 122
Sum innskutt egenkapital		33 824 122	33 824 122	33 824 122	33 824 122
Opptjent egenkapital					
Annen egenkapital		-7 187 180	-640 922	27 310 787	35 111 348
Sum opptjent egenkapital		-7 187 180	-640 922	27 310 787	35 111 348
Minoritetsinteresser		0	0	33 752 931	38 482 547
Sum egenkapital	2	26 636 942	33 183 200	94 887 840	107 418 017
Gjeld					
Avsetning for forpliktelser					
Utsatt skatt	8	0	276 287	29 277	1 129 255
Sum avsetning for forpliktelser		0	276 287	29 277	1 129 255
Annen langsiktig gjeld					
Gjeld til kredittinstitusjoner	13,14,15,1	1 283 049	11 986 275	75 810 058	123 711 288
Sum annen langsiktig gjeld		1 283 049	11 986 275	75 810 058	123 711 288
Kortsiktig gjeld					
Gjeld til kredittinstitusjoner		0	0	4 334 937	0
Leverandørgjeld		13 951	2 055 355	11 262 751	4 121 997
Betalbar skatt	8	0	141 033	12 210	509 967
Skyldig offentlige avgifter		121 737	792 464	8 376 594	11 341 305
Utbytte		4 800 000	0	4 800 000	0
Annen kortsiktig gjeld		191 891	177 046	11 676 458	4 218 981
Sum kortsiktig gjeld		5 127 579	3 165 898	40 462 950	20 192 250
Sum gjeld		6 410 628	15 428 460	116 302 285	145 032 793
Sum egenkapital og gjeld		33 047 570	48 611 660	211 190 125	252 450 810

Brønnøysund, den 16. februar 2018


Brynjar Kristian Forbergskog
Styrets leder


Bjørn Johansen
Styremedlem


Robert Tønne
Styremedlem


Øyvind Grøttheim
Daglig leder



Maritime Venture AS

Kontantstrømoppstilling	Maritime Venture AS		Konsern	
	2017	2016	2017	2016
Kontantstrøm fra operasjonelle aktiviteter				
Resultat før skattekostnad	-2 831 782	2 218 015	670 111	11 926 438
Betalte skatter	-141 033	-	-509 967	-533 417
Tap/gevinst ved salg av anleggsmidler	-	-	-	-3 240 022
Ordinære avskrivninger	1 095 694	826 304	18 442 383	20 091 323
Nedskrivning anleggsmidler	-	1 000 000	-	1 000 000
Poster klassifisert som investerings- eller finansieringsaktiviteter	-	-	-	-45 517
Endring i varelager	-	-	-285 633	-777 669
Endring i kundefordringer	3 796 888	-3 796 888	-14 980 861	4 623 058
Endring i leverandørgjeld	-2 041 404	2 045 152	7 140 754	-3 294 415
Endring i andre tidsavgrensingsposter	-2 174 329	-3 739 132	-1 239 006	-10 732 516
Netto kontantstrøm fra operasjonelle aktiviteter	-2 295 966	-1 446 549	9 237 781	19 017 263
Kontantstrøm fra investeringsaktiviteter				
Utbetalinger ved kjøp av varige driftsmidler	-	-14 125 000	-10 122 809	-55 415 854
Innbetalinger ved salg av aksjer og andeler i andre foretak	-	-	12 502 176	8 519 503
Utbetalinger ved kjøp av aksjer og andeler i andre foretak	-	-	-	-
Innbetalinger ved salg av varige driftsmidler	9 060 145	2 003 149	-	2 003 149
Netto kontantstrøm fra investeringsaktiviteter	9 060 145	-12 121 851	2 379 367	-44 893 202
Kontantstrøm fra finansieringsaktiviteter				
Innbetalinger ved opptak av ny langsiktig gjeld	-	10 100 000	-	40 800 000
Utbetalinger ved nedbetaling langsiktig gjeld	-10 703 225	-592 051	-23 135 157	-18 625 335
Utbetaling utbytte	-	-	-	-
Netto kontantstrøm fra finansieringsaktiviteter	-10 703 225	9 507 949	-23 135 157	22 174 665
Netto endring i kontanter og kontantekvivalenter	-3 939 046	-4 060 451	-11 518 009	-3 701 274
Kontanter og kontantekvivalenter 1.1.	6 904 449	10 964 900	58 649 732	62 351 006
Korrigeringer som følge av selskapsrettslige endringer	-	-	-	-
Kontanter og kontantekvivalenter 31.12.	2 965 403	6 904 449	47 131 723	58 649 732



Maritime Venture AS

Noter til regnskapet 2017

Note 1 - Regnskapsprinsipper

Generelt

Årsregnskapet er satt opp i samsvar med regnskapsloven av 1998. Det er utarbeidet etter norske regnskapsstandarder og anbefalinger til god regnskapskikk.

Hovedregel for vurdering og klassifisering av eiendeler og gjeld

Eiendeler bestemt til varig eie eller bruk, samt fordringer med forfall senere enn ett år fra regnskapsårets utløp, er oppført som anleggsmidler. Øvrige eiendeler er klassifisert som omløpsmidler. Ved klassifisering av kortsiktig og langsiktig gjeld er analoge kriterier lagt til grunn. Anleggsmidler vurderes til anskaffelseskost, men nedskrives til virkelig verdi ved verdifall som ikke forventes å være forbigående. Anleggsmidler med begrenset økonomisk levetid avskrives planmessig.

Omløpsmidler vurderes til laveste av anskaffelseskost og virkelig verdi.

Kriterier for inntekts- og kostnadsføring

Driftsinntekter er regnskapsført når det er sannsynlig at transaksjonen vil generere fremtidige økonomiske fordeler som vil tilflyte konsernet og beløpets størrelse kan estimeres pålitelig. Driftsinntekter er presentert fratrukket merverdiavgift og rabatter.

Inntektsføring av selskapets varesalg skjer på leveringstidspunktet. Langsiktige tilvirkningskontrakter inntektsføres i takt med prosjektets fullføringsgrad, når utfallet av transaksjonen kan estimeres på en pålitelig måte. Fremdriften måles som påløpte timer i forhold til totalt estimerte timer. Når transaksjonens utfall ikke kan estimeres pålitelig, vil kun inntekter tilsvarende påløpte prosjektkostnader inntektsføres. I den perioden det blir identifisert at et prosjekt vil gi et negativt resultat, vil det estimerte tapet på kontrakten bli resultatført i sin helhet.

Faktiske utgifter til reparasjon og vedlikehold av skip som ikke er å anse som påkostning, kostnadsføres når reparasjonen eller vedlikeholdet finner sted.

Konsolideringsprinsipper

- Mor- og datterselskap

Konsernregnskapet omfatter morselskapet og selskaper hvor morselskapet direkte eller indirekte har bestemmende innflytelse gjennom eierinteresser eller avtaler. Konsernregnskapet er utarbeidet etter ensartede regnskapsprinsipper, som om konsernet var én økonomisk enhet og alle vesentlige transaksjoner og mellomværender mellom konsernselskaper er eliminert.

Datterselskaper blir konsolidert fra det tidspunkt bestemmende innflytelse oppnås og frem til bestemmende innflytelse opphører. I de tilfeller datterselskapene ikke er heleid er minoritetens andel av resultat etter skatt og minoritetens andel av egenkapitalen presentert på separate linjer i resultatregnskapet og i balansen.

Virksomhetsoverdragelser behandles etter oppkjøpsmetoden hvor konsernets anskaffelseskost fordeles på identifiserbare eiendeler og forpliktelser basert på anslått virkelig verdi på kjøpstidspunktet. Den del av kostpris som ikke kan tilordnes identifiserbare eiendeler og forpliktelser, balanseføres som goodwill.

- Andre investeringer

Alle ikke børsnoterte investeringer er vurdert til laveste av anskaffelseskost og virkelig verdi på balansedagen. Mottatt utbytte og andre utdelinger fra selskapene inntektsføres som annen finansinntekt. Børsnoterte investeringer verdsettes til børskurs pr. årsslutt.



Varige driftsmidler

- Egne driftsmidler

Driftsmidler er vurdert til kostpris fratrukket akkumulerte av- og nedskrivninger. Når eiendeler er solgt eller avhendet, blir balanseført verdi fraregnet, og eventuell tap eller gevinst fra avhendingen blir resultatført.

Kostprisen for driftsmidler er kjøpsprisen, inkludert avgifter/skatter og direkte oppkjøpskostnader knyttet til å sette driftsmiddelet i stand for bruk. Utgifter påløpt etter at driftsmiddelet er tatt i bruk, slik som reparasjon og vedlikehold, er normalt kostnadsført. I tilfeller det kan påvises økt inntjening som følge av reparasjon/vedlikehold vil utgiftene til dette bli tillagt driftsmidlets kostpris og avskrevet i takt med driftsmidlet.

Avskrivning er beregnet ved bruk av lineær metode over følgende tidsperiode:

Bygninger 20-30 år

Skip og ferjer 15-35 år

Vognmateriell og driftsløsøre 3-10 år

Avskrivningsperiode og –metode blir vurdert årlig for å sikre at metoden og perioden som brukes samsvarer med de økonomiske realiteter til driftsmiddelet. Tilsvarende gjelder for utrangeringsverdi. Anlegg under utførelse er klassifisert som driftsmidler og er regnskapsført til pådratte kostnader relatert til driftsmiddelet. Anlegg under utførelse blir ikke avskrevet før driftsmiddelet blir tatt i bruk.

Dersom gjenvinnbart beløp av driftsmiddelet er lavere enn balanseført verdi foretas nedskrivning til gjenvinnbart beløp. Gjenvinnbart beløp er det høyeste av netto salgsverdi og verdi i bruk. Verdi i bruk er nåverdien av de fremtidige kontantstrømmene som eiendelen forventes å generere.

- Operasjonelle leieavtaler – konsernet er leietaker

Leiekontrakter hvor det vesentligste av risikoen er på kontraktspartnern, blir klassifisert som operasjonelle leieavtaler. Leiebetalinger er klassifisert som en driftskostnad, og resultatføres lineært over kontraktperioden.

Om en "salg og tilbakeleie" transaksjon resulterer i en operasjonell leieavtale, og det fremgår klart at transaksjonen er gjennomført til virkelig verdi, vil eventuell gevinst eller tap bli resultatført når transaksjonen gjennomføres. Om salgsprisen er under virkelig verdi, vil eventuell gevinst eller tap bli resultatført direkte, unntatt i den situasjonen dette medfører fremtidige leiebetalinger under markedspris. I slike tilfeller amortiseres gevinsten/tapet over leieperioden. Om salgsprisen er over virkelig verdi, amortiseres overprisen over estimert bruksperiode for eiendelen.

- Operasjonelle leieavtaler – konsernet er utleier

Eiendeler som er utleid blir presentert som anleggsmidler i balansen. Leieinntekten er inntektsført lineært over leieperioden. Direkte kostnader pådratt for å etablere leieforhold er tillagt den utleide eiendelens regnskapsførte verdi og blir kostnadsført i leieperioden i samsvar med inntektsføring av leieinntekten.

Leieavtaler

Selskapet har kun operasjonelle leieavtaler, som kostnadsføres løpende over kontraktperioden.

Datterselskaper / tilknyttede selskaper

Datterselskaper og tilknyttede selskaper vurderes etter kostmetoden i selskapsregnskapet. Investeringen er vurdert til anskaffelseskost for aksjene med mindre nedskrivning har vært nødvendig. Det er foretatt nedskrivninger til virkelig verdi når verdifall skyldes årsaker som ikke kan antas å være forbigående og det må anses nødvendig etter god regnskapsskikk. Nedskrivninger er reversert når grunnlag for nedskrivning ikke lenger er til stede.



Utbytte og andre utdelinger er inntektsført samme år som det er avsatt i datterselskapet. Overstiger utbytte andel av tilbakeholdt resultat etter kjøpet, representerer den overskytende del tilbakebetaling av investert kapital, og utdelingene er fratrukket investeringens verdi i balansen.

Finansielle instrumenter

Finansielle instrumenter som holdes med den intensjon å tjene på kortsiktige fluktasjoner i priser, er klassifisert som holdt for handelsformål. Disse instrumentene inngår i kategorien finansielle instrumenter regnskapsført til virkelig verdi med verdiendringer over resultatet, sammen med finansielle instrumenter som kvalifiserer for, og er utpekt som, instrumenter regnskapsført til virkelig verdi med verdiendringer mot resultatet.

Finansielle instrumenter klassifisert som holdt for handelsformål er regnskapsført til virkelig verdi som er observert i markedet på balansedagen, uten fradrag for kostnader knyttet til salg.

Endringer i virkelig verdi i finansielle instrumenter klassifisert som holdt for handelsformål blir resultatført og presentert i finansinntekter ved verdistigning og som finanskostnader ved verdinedgang.

Finansielle eiendeler med faste eller bestembare kontantstrømmer som ikke er notert i et aktivt marked er klassifisert som utlån og fordringer, med unntak av instrumenter som konsernet har utpekt som til virkelig verdi med verdiendringer mot resultatet.

Varebeholdning

Varelager er regnskapsført til det laveste av anskaffelseskost og netto salgspris. Netto salgspris er vurdert som markedspris ved normal drift fratrukket kostnader ved ferdigstilling, markedsføring og distribusjon. Anskaffelseskost tilordnes ved bruk av FIFO metoden og inkluderer utgifter påløpt ved anskaffelse av varene og kostnader for å bringe varene til nåværende tilstand og plassering.

Fordringer

Kundefordringer og andre fordringer oppføres til pålydende etter fradrag for avsetning til forventet tap. Avsetninger til tap gjøres på grunnlag av en individuell vurdering av fordringene. I tillegg gjøres det for øvrige kundefordringer en uspesifisert avsetning for å dekke antatt tap på krav.

Kortsiktige plasseringer

Kortsiktige plasseringer (aksjer og andeler vurdert som omløpsmidler) vurderes til laveste av anskaffelseskost og virkelig verdi på balansedagen. Mottatt utbytte og andre utdelinger fra selskapene inntektsføres som annen finansinntekt.

- Kontantstrømsikring

Det holdes oversikt over virkelig verdi til et sikringsinstrument og informasjon om verdi pr årsslutt tas inn i note til regnskapet.

Skatter

Skatter kostnadsføres når de påløper, det vil si at skattekostnaden er knyttet til det regnskapsmessige resultat for skatt. Skattekostnaden består av betalbar skatt (skatt på årets skattepliktige inntekt) og endring i netto utsatt skatt. Skattekostnaden fordeles på ordinært resultat og resultat av ekstraordinære poster i henhold til skattegrunnlaget. Utsatt skatt og utsatt skattefordel er presentert netto i balansen.

Utsatt skatt / skattefordel er beregnet på alle forskjeller mellom regnskapsmessige og skattemessige verdi på eiendeler og gjeld. Utsatt skatt er beregnet med 23 % på grunnlag av de midlertidige forskjeller som eksisterer mellom regnskapsmessige og skattemessige verdier, samt skattemessig underskudd til fremføring ved utgangen av regnskapsåret. Netto utsatt skattefordel balanseføres i den grad det er sannsynlig at denne blir nyttegjort. Betalbar skatt og utsatt skatt er regnskapsført direkte mot egenkapitalen i den grad skattepostene relaterer seg til egenkapitaltransaksjoner.



Pensjonsordninger

Innskuddsbaserte pensjonsordninger

Konsernet har innskuddsplaner. Innskuddene er gitt til pensjonsplaner for heltidsansatte, og tilskuddene utgjør fra 2% til 5% av lønn. Pensjonspremien kostnadsføres når den påløper.

Periodens netto pensjonskostnad klassifiseres som lønn og personalkostnader.

Kontanter og kontantekvivalenter

Kontanter inkluderer kontanter i kasse og bankbeholdning. Kontantekvivalenter er kortsiktig likvide investeringer som kan konverteres til kontanter innen 3 måneder og til et kjent beløp, og som inneholder uvesentlig risikomoment.

Minoritetsinteresser

Minoritetsinteressen inkluderer minoritetens andel av balanseført verdi av datterselskaper inkludert andel av identifiserte merverdier på oppkjøpstidspunktet.

Tap i et konsolidert datterselskap som kan henføres til minoritetsinteressen kan ikke overstige minoritetens andel av egenkapitalen i det konsoliderte datterselskapet. Overstigende tap regnskapsføres mot majoritetsinteressens andel i datterselskapet i den grad minoriteten ikke er forpliktet og kan ta sin del av tapet. Om datterselskapet begynner å gå med overskudd, skal majoritetens andel av datterselskapets egenkapital justeres inntil minoritetsinteressen andel av tidligere tap er dekket.

Lånekostnader

Lånekostnader resultatføres når lånekostnaden oppstår. Lånekostnader balanseføres i den grad disse er direkte relatert til kjøptilvirking av et anleggsmiddel. Rentekostnadene løper under byggeperioden til anleggsmiddelet balanseføres. Balanseføring av lånekostnadene gjøres frem til det tidspunkt anleggsmiddelet er klart for bruk. Om kostprisen overstiger anleggsmiddelets virkelige verdi blir det foretatt en nedskrivning.

Avsetninger

En avsetning blir regnskapsført når, og bare når, det har oppstått en forpliktelse (rettslig eller selvpålagt) som en følge av hendelser som har skjedd og det kan sannsynliggjøres (mer sannsynlig enn ikke) at det vil skje et økonomisk oppgjør som følge av forpliktelsen, og at beløpets størrelse kan måles pålitelig. Avsetninger blir gjennomgått hver balansedato og nivået reflekterer det beste estimatet på forpliktelsen. Når tidseffekten er uvesentlig, vil avsetningen være lik størrelsen på utgiften som kreves for å bli fri fra forpliktelsen. Når tidseffekten er vesentlig, vil avsetningen være nåverdien av fremtidige utbetalinger til å dekke forpliktelsen. Økning i avsetningen som følger av tiden, blir presentert som rentekostnader.

Usikre forpliktelser overtatt ved virksomhetskjøp balanseføres til virkelig verdi selv om forpliktelsen ikke er sannsynlig. Vurdering av sannsynlighet og virkelig verdi vurderes løpende. Endringer i virkelig verdi resultatføres.

Tapsbringende kontrakter

Avsetning for tapsbringende kontrakter innregnes når inntekter fra en kontrakt er lavere enn de uunngåelige kostnader som påløper for å innfri forpliktelsene etter kontrakten.



Utbytte

Ved årsskiftet er utbytte klassifisert som kortsiktig gjeld frem til tidspunkt for generalforsamling. Mottatt utbytte fra døtre inntektsføres i den perioden utbyttet avsettes i datterselskapene. Utbytte fra andre selskaper inntektsføres ved utbetaling. I tilfeller hvor utbytte er tilbakebetaling av kapital på oppkjøpstidspunktet, vil utbytte gå til fratrukk på anskaffelseskostnaden for aksjene.

Estimater

Regnskapet er på mange områder påvirket av estimater. Sentrale områder hvor bruk av estimater har vesentlig betydning for regnskapsførte verdier og således innebærer risiko for endringer som kan påvirke resultater i fremtidige perioder, er verdsettelse av immaterielle eiendeler, driftsmidler og pensjonsforpliktelser.

Verdsettelse av immaterielle eiendeler i forbindelse med oppkjøp, samt testing av varige driftsmidler og immaterielle eiendeler for verdifall vil i stor grad baseres på estimerte fremtidige kontantstrømmer. Tilsvarende vil forventet brukstid og restverdi som inngår i beregning av avskrivninger være basert på estimater. Estimater knyttet til fremtidige kontantstrømmer og valg av diskonteringsrente for å beregne nåverdi må baseres på ledelsens forventninger til markedsutvikling, konkurransesituasjon, teknologisk utvikling, evnen til å realisere synergier, rentenivå og andre relevante forhold. Endringer i ledelsens oppfatning og faktisk utvikling kan medføre behov for nedskrivninger av eiendeler i fremtidige perioder. Risiko for endringer som påvirker regnskapet vil naturlig være høyere i anbudsutsatte markeder og være mer begrenset i markeder med forhandlede kontrakter.

Immaterielle eiendeler som ikke avskrives, testes årlig for behov for nedskrivning. Øvrige eiendeler testes for nedskrivning hvis det foreligger indikasjoner på verdifall. Slike indikasjoner vil typisk være endringer i markedsutvikling, konkurransesituasjon og teknologisk utvikling. På samme måte vurderes avskrivningsplaner og eventuelle restverdier periodisk.

Hendelser etter balansedagen

Ny informasjon etter balansedagen om selskapets finansielle stilling på balansedagen er hensyntatt i årsregnskapet. Hendelser etter balansedagen som ikke påvirker selskapets finansielle stilling på balansedagen, men som vil påvirke selskapets finansielle stilling i fremtiden er opplyst om dersom dette er vesentlig.

Kontantstrømoppstilling

Kontantstrømoppstillingen er utarbeidet etter den indirekte metode. Kontanter og kontantekvivalenter omfatter kontanter og bankinnskudd.

Konsern

Selskapet er datterselskap av Torghatten ASA som utarbeider konsernregnskap hvor selskapet inngår i konsolideringen. Morselskapet forretningskontor har adresse Havnegata 40, 8900 Brønnøysund.



Maritime Venture AS

Note 2 - Egenkapital

Maritime Venture AS

	Aksjekapital	Overkurs	Annen egenkapital	Sum
Egenkapital 31.12.2016	19 650 000	14 174 122	-640 921	33 183 201
Årsresultat	0	0	-1 746 259	-1 746 260
Avsatt utbytte	0	0	-4 800 000	-4 800 000
Egenkapital 31.12.2017	19 650 000	14 174 122	-7 187 180	26 636 942

Konsern

	Aksjekapital	Overkurs	Annen egenkapital	Minoritets EK andel	Sum
Egenkapital 31.12.2016	19 650 000	14 174 122	35 111 348	38 482 547	107 418 017
Årsresultat	0	0	-682 563	3 908 038	3 225 475
Utbytte	0	0	-4 800 000	-3 200 000	-4 800 000
Korrigerings feil tidligere år	0	0	-2 317 998	0	-2 317 998
Salg Seley Aquaservice AS	0	0	0	-5 437 654	-5 437 654
Egenkapital 31.12.2017	19 650 000	14 174 122	27 310 787	33 752 931	98 087 840

Note 3 - Salgsinntekter

Salgsinntekter	Maritime Venture AS		Konsern	
	2017	2016	2017	2016
Salgsinntekter	0	1 329 600	148 952 482	133 974 103
Andre salgsinntekter	0	5 425 036	7 948 908	8 607 273
Sum salgsinntekter	0	6 754 636	156 901 390	142 481 376

Note 4 - Lønnskostnader, antall ansatte og honorar til revisor

Lønnskostnader	Maritime Venture AS		Konsern	
	2017	2016	2017	2016
Lønninger	1 799 051	1 512 801	38 605 679	45 848 746
Arbeidsgiveravgift	92 831	77 383	2 273 599	2 650 966
Pensjonskostnader	0	-14 782	1 970 439	1 559 117
Andre ytelser	590	662	3 524 860	4 139 212
Sum	1 892 472	1 576 064	46 374 577	54 198 041

Gjennomsnittlig antall årsverk	1	1	70	70
--------------------------------	---	---	----	----

Seelskapet og datterselskaper er pliktig til å ha tjenestepensjonsordning etter lov om obligatorisk tjenestepensjon. Seelskapet og datterselskaper har opprettet en pensjonsordning som tilfredsstiller kravene i loven.

Seley Undervannsservice AS er videre pliktig til å betale innskudd til Pensjonstrygden for sjømenn. Pensjonstrygden for sjømenn er en innskuddsbasert offentlig og pliktig tjenestepensjonsordning. Hovedformålet for pensjonsordningen er å yte sjømannspensjon mellom 60 og 67 år. Trygdens utgifter dekkes ved pensjonsavgifter fra arbeidstakere og rederier, ved tilskudd fra staten og ved avkastning fra trygdens grunnfond. Ordningen omfatter 72 personer pr 31.12.. Årets innbetalte premie er kr 1 372 818 mot innbetalt for fjoråret kr 1 372 818.

Lønnskostnader i Seley Undervannsservice AS er redusert med tilskudd fra Sjøfartsdirektoratet etter at det er betalt og kostnadsført medlemsavgift til Stiftelsen Maritim Kompetanse. Det er en forutsetning for å komme inn under refusjonsordningen at rederiet innbetaler et beløp pr måned til stiftelsen.

Ytelse til ledende ansatte	Adm. dir
Lønn	920 700
Pensjonskostnader	-
Sum	920 700

Godtgjørelse til styret

Det er i 2017 totalt utbetalt kr 70 000 i styrehonorar.

Ledende ansatte har ikke avtale om bonus eller aksjebasert avlønning

Det er ikke ytel lån eller stillt garantier til daglig leder, styreleder eller andre nærstående parter.

Revisor	Maritime Venture AS		Konsern	
	2017	2016	2017	2016
Lovpålagt revisjon	46 500	45 700	177 572	213 800
Andre attestasjonstjenester	0	70 400	0	44 200
Skattemessig bistand	30 495	900	109 245	44 800
Regnskapsmessig bistand	30 750	69 500	64 700	134 100
Andre tjenester utenfor revisjon	0	0	0	24 707
Totale revisjonstjenester	107 745	186 500	351 517	461 607

Beløpene er eksklusiv merverdiavgift.



Note 5 - Varige driftsmidler

Selskap

	Tomter, bygninger og annen fast eiendom	Maskiner og anlegg	Skip og ferjer	Driftsløsøre, inventar, verktøy m.v.	Sum
Anskaffelseskost 01.01.	0	0	14 125 000	0	14 125 000
Tilgang	0	0	0	0	0
Avgang	0	0	9 060 145	0	9 060 145
Anskaffelseskost 31.12.	0	0	5 064 855	0	5 064 855
Akkumulerte avskrivninger 01.01.	0	0	826 304	0	826 304
Årets avskrivning	0	0	1 095 694	0	1 095 694
Årets nedskrivning	0	0	-	0	-
Avgang avskrivning	0	0	-	0	-
Akkumulerte avskrivninger 31.12.	0	0	1 921 998	0	1 921 998
Balanseført verdi 31.12.	0	0	3 142 857	0	3 142 857

Forventet økonomisk levetid	Ca 15 år	ca 5 år	10-15 år	3-5 år
Avskrivningsplan	lineær	lineær	lineær	lineær

Konsern

	Tomter, bygninger og annen fast eiendom	Maskiner og anlegg	Skip og ferjer	Driftsløsøre, inventar, verktøy m.v.	Sum
Anskaffelseskost 01.01.	2 333 744	25 377 810	186 027 712	1 221 702	214 960 968
Tilgang	-	601 389	9 479 877	141 543	10 122 809
Avgang	-	802 500	15 470 498	-	16 272 998
Anskaffelseskost 31.12.	2 333 744	25 076 699	180 037 091	1 363 245	208 810 784
Akkumulerte avskrivninger 01.01.	974 705	13 591 975	65 177 720	888 001	80 632 401
Årets avskrivning	82 792	3 407 661	14 796 647	155 264	18 442 384
Årets nedskrivning	-	-	-	-	-
Avgang avskrivning	-	-	-	-	-
Akkumulerte avskrivninger 31.12.	1 057 497	16 999 656	79 974 367	1 043 265	99 074 785
Balanseført verdi 31.12.	1 276 247	8 077 043	100 062 726	319 981	109 736 999

Forventet økonomisk levetid	Ca 15 år	ca 5 år	10-15 år	3-5 år
Avskrivningsplan	lineær	lineær	lineær	lineær

Note 6 - Datterselskaper

Datterselskap	Anskaffelses- tidspunkt	Forretnings- kontor	Eierandel mor /		Egenkapital 31.12.2017	Anskaffelses- kost	Bokført verdi
			Eid via DS	Stemmeandel			
Seløy Holding AS	2011 Herøy		60 %		20 465 896	15 000 000	15 000 000
- Seløy Undervannservice AS	2011 Herøy		100 %	100 %	13 627 522	2 592 000	
- Seløy Kystberedskap AS	2011 Herøy		100 %	100 %	53 458 119	1 860 000	
Seløybase Sør AS	2011 Brønnøysund		100 %	100 %	251 361	100 000	100 000
Sum datterselskaper							15 100 000

Note 7 - Annen finansinntekt og annen finanskostnad

	Maritime Venture AS		Konsern	
	2017	2016	2016	2016
Annen finansinntekt				
Agio	296 210	378 705	296 210	378 705
Gevinst ved salg av omlopsaksjer	-	-	-	-
Aksjeutbytte	-	-	-	-
Annen finansinntekt	22 384	922 956	276 941	922 956
Sum Annen finansinntekt	318 594	1 301 660	573 151	1 301 660
Annen finanskostnad				
Disagio	245 245	268 722	245 245	268 722
Tap ved salg av aksjer	-	-	-	-
Annen finanskostnad	4 199	18 946	2 526 621	87 018
Sum Annen finanskostnad	249 444	307 667	2 771 866	375 739



Note 8 - Skatt

	Maritime Venture AS		Konsern	
	2017	2016	2017	2016
Fordeling av skattekostnaden				
Betalbar skatt på årets resultat	0	141 033	12 210	509 967
Effekt av endret skattesats	0	0	0	34
Sum betalbar skatt	-	141 033	12 210	510 001
Endring i utsatt skatt	-1 085 523	672 235	-2 567 574	-291 792
Skattekostnad	-1 085 523	813 268	-2 555 364	218 209
Avstemming fra nominell til faktisk skattesats				
Resultat før skattekostnad	-2 831 782	2 218 015	670 111	11 926 439
Forventet inntektskatt etter nominell skattesats (24 % for i år, 25 % for i fjor)	-679 628	554 504	160 827	2 981 610
<u>Skatteeffekt av følgende poster:</u>				
Ikke fradragsberettigede kostnader	-441 079	270 276	-2 899 843	-2 766 781
Effekt av for mye/for lite betalt forrige år	-	-	0	34
Annet	-	-	-	-
Endring skattesats	35 184	-11 512	183 652	3 347
Skattekostnad	-1 085 523	813 268	-2 555 364	218 209
Effektiv skattesats	38,33 %	36,67 %	-381,33 %	1,83 %
Utsatt skatt og utsatt skattefordel	2017	2016	2017	2016
<u>Negative midlertidige forskjeller</u>				
Aksjer og andre verdipapirer m.v.	0	0	-	-
Fordringer	0	0	-	507 010
Underskudd til fremføring	2 476 876	0	15 961 961	3 282 130
Sum negative midlertidige forskjeller	2 476 876	0	15 961 961	3 789 140
<u>Positive midlertidige forskjeller</u>				
Driftsmidler	184 457	1 151 196	724 795	3 121 738
Gevinst- og tapskonto	-1 226 000	-	-3 000 760	332 531
Inntektsført avsett utbytte fra datterselskap og tilknyttet selskap	0	-	-	-
Sum positive midlertidige forskjeller	-1 041 543	1 151 196	-2 275 965	3 454 269
Netto midlertidige forskjeller	-3 518 419	1 151 196	-18 237 926	-334 871
Utsatt skatt / skattefordel (23 % for i år, 24 % for i fjor)	-809 236	276 287	-4 194 723	-80 369
Herav ikke balanseført utsatt skattefordel	0	-	-	-
Utsatt skatt / skattefordel i balansen	-809 236	276 287	-4 194 723	-80 369
Grunnlag for skattekostnad, endring i utsatt skatt og betalbar skatt	2017	2016	2017	2016
Resultat før skattekostnad	-2 831 782	2 218 015	670 111	11 926 439
Permanente forskjeller	-1 837 833	1 081 104	-16 641 163	-11 067 125
Grunnlag for årets skattekostnad	-4 669 615	3 299 119	-15 971 052	859 314
Endring i midlertidige resultatforskjeller	2 192 739	-1 151 196	-2 557 177	335 930
Endring i underskudd og godtgjørelse til fremføring	0	-1 583 792	-80 685	844 624
Grunnlag for betalbar skatt i resultatregnskapet	-2 476 876	564 131	-16 608 914	2 039 868
+/- Mottatt/avgitt konsernbidrag	0	-	-	-
Skattepliktig inntekt (grunnlag for betalbar skatt i balansen)	-2 476 876	564 131	-16 608 914	2 039 868
Betalbar skatt i balansen	2017	2016	2017	2016
Betalbar skatt i skattekostnaden	0	141 033	12 210	509 967
Skattevirkning av konsernbidrag	0	-	-	-
Betalbar skatt i balansen	0	141 033	12 210	509 967

Note 9 - Resultat pr aksje

Resultat pr. aksje er beregnet ved å dele den delen av årsresultatet som er tilordnet selskapet aksjonærer med et veid gjennomsnitt av antall utstedte ordinære aksjer gjennom året, fratrukket egne aksjer.

	2017	2016
Årsresultat som er tilordnet selskapets aksjonærer	-682 563	15 093 368
Veid gjennomsnitt av antall utstedte aksjer	1 965 000	1 965 000
Resultat pr. aksje (NOK pr. aksje)	-0,3	7,7

Utvannet resultat pr. aksje

Ved beregning av utvannet resultat pr. aksje, benyttes det veide gjennomsnittet av antall utstedte ordinære aksjer i omløp reguliert for effekten av konvertering av alle potensielle aksjer som kan medføre utvanning. Selskapet har ingen kategori av potensielle aksjer som kan medføre utvanning. Utvannet resultat pr. aksje vil derfor være lik resultat pr. aksje for 2017 og 2016.



Note 10 - Finansielle investeringer

Maritime Venture AS			
Anleggsmidler	Eierandel	Anskaffelses-kost	Balansført verdi
North Energy ASA	0,08 %	411 861	192 500
Sentrum Næringshage AS	1,62 %	150 000	150 000
Atlantic Panamax 1 DIS	5,00 %	260 353	260 353
Nord Norsk Smolt AS	19 %	5 162 192	1 400 000
Sum anleggsaksjer/-andeler		5 984 406	2 002 853

Konsern			
Anleggsmidler	Eierandel	Anskaffelses-kost	Balansført verdi
North Energy ASA	0,08 %	436 563	339 284
Sentrum Næringshage AS	2,69 %	249 000	249 000
Animando AS	0,13 %	99 735	99 735
Nor Helgeland AS	25 %	52 500	52 500
Atlantic Panamax 1 DIS	5,00 %	260 353	260 353
Nord Norsk Smolt AS	19 %	5 162 192	1 400 000
Sum anleggsaksjer/-andeler		6 260 343	2 400 872

Note 11 - Varebeholdning

Varebeholdningen består av ferdige varer.
Bokført verdi er satt til det laveste av anskaffelseskost og netto salgsverdi.

Note 12 - Kontanter og kontantekvivalenter

	Maritime Venture AS		Konsern	
	2017	2016	2017	2016
Finansielle investeringer	0	0	0	137 514
Kontant og kontantekvivalenter	2 965 403	6 904 449	47 131 724	58 512 218
Kontant og kontantekvivalenter i balansen	2 965 403	6 904 449	47 131 724	58 649 732

Konsernet har bundne midler knyttet til skattetrekkkonto på kr 2 416 989
Selskapet har bundne midler knyttet til skattetrekkkonto på kr 91 810

Note 13 - Fordringer og gjeld

Langsiktig gjeld med forfall senere enn 5 år	Maritime Venture AS		Konsern	
	2017	2016	2017	2016
Gjeld til kreditinstitusjoner	1 283 049	-	75 810 058	36 561 226
Sum	1 283 049	-	75 810 058	36 561 226

Note 14 - Rentebærende langsiktig gjeld

Konsern	Bokført verdi	
	2017	2016
Banklån - flytende rente	75 810 058	123 711 288
Sum rentebærende langsiktig gjeld	75 810 058	123 711 288
Gjennomsnittlig rente	3,06 %	3,11 %

Se også note nr 15 - pantestillelser

Note 15 - Pantestillelser

Maritime Venture AS	
Av selskapets bokførte gjeld er følgende sikret med pant:	
Langsiktig gjeld	1 283 049,00
Sum gjeld sikret ved pant	1 283 049,00

Bokført verdi av eiendeler stillet til sikkerhet for denne gjeld:	
Skip, ferjer, vognpark og driftstøse	3 142 857
Kundefordringer	-
Sum eiendeler	3 142 857

Covenants krav

Det forutsettes at selskapets EK-andel inklusiv ansvarlig lån til enhver tid er mer enn 25 %. Utbytte kan ikke utdeles og/eller ansvarlig lån kan ikke rentebetjenes, avdras eller tilbakebetales, uten bankens samtykke, hvis dette har som konsekvens at EK-andelen inkl. ansvarlig lån kommer under 25 %.



Konsern

Av selskapets bokførte gjeld er følgende sikret med pant:

Langsiktig gjeld	75 810 058
Sum gjeld sikret ved pant	75 810 058

Bokført verdi av eiendeler stillet til sikkerhet for denne gjeld:

Driftsløsøre, inventar og lignende	319 980
Skip, ferjer, vognpark og driftsløsøre	100 062 729
Bygninger og tomter	1 276 247
Maskiner og anlegg	8 077 043
Kundefordringer	37 362 700
Varer	3 956 733
Sum eiendeler	151 055 432

Covenants krav

Konsernet har for enkelte selskaper covenantskrav fra selskapenes banker, blant annet med krav om at egenkapitalandelen til enhver tid skal ligge over 25 %.

Garantiansvar	1 020 319
----------------------	------------------

Garantier gjelder entreprise og garantistillelser i denne forbindelse.

Note 16 - Finansiell risiko

Organisering av finansiell risikostyring

Virksomheten i Maritime Venture konsern er i det alt vesentligste leverandør av maritime tjenester og operasjoner, og konsernet er i første rekke utsatt for renterisiko, likviditetsrisiko og kredittisiko. Konsernet benytter seg ikke av derivater eller andre finansielle instrumenter for å redusere disse risikoene.

Renterisiko

Virksomheten i selskapet er kapitalintensiv, med krav til betydelige investeringer. Renterisikoen er i stor grad knyttet til den gjeldsporteføljen som er tilknyttet disse investeringene. Generelt har selskapet som målsetning at rentekostnadene skal følge den generelle utviklingen i pengemarkedet. Konsernet har ikke foretatt disposisjoner for å dempe effektene av kortsiktige svingninger i rentemarkedet.

Likviditetsrisiko

En av de viktigste målsetningene i konsernet er at det har tilstrekkelig finansiell handlefrihet på kort og lang sikt for å oppnå operasjonelle og strategiske målsetninger.

Kontantstrømmen fra driften er i all vesentlighet stabil, og likviditetsstrømmene overvåkes på kort og lang sikt gjennom rapportering. Konsernets viktigste finansieringskilde er lån fra relasjonsbanker.

For å redusere likviditetsrisikoen knyttet til gjeldsporteføljen søkes det å ha en jevn forfallsfordeling på lån og lånerammer. Denne vises i tabellen nedenfor.

Konsern

Rentebærende gjeld pr. lånetype og forfallsfordelt

	31.12.2017	2018	2019	Forfall		
				2020	2021	>2021
Banklån	71 954 692	-	4 153 000	-	10 597 000	57 204 692
Brutto rentebærende gjeld	71 954 692	-	4 153 000	-	10 597 000	57 204 692
Finansielle investeringer og kontø	47 763 532	-	-	-	-	-
Øvrig rentebærende fordringer	-	-	-	-	-	-
Netto rentebærende gjeld	24 191 160	-	4 153 000	-	10 597 000	57 204 692

Kredittisiko

Selskapet vurderes til ikke å ha vesentlig kredittisiko knyttet til en enkelt motpart eller flere motparter som kan sees på som en gruppe pga likheter i kredittisiko.

For den delen av salg som er på kreditt, skal slikt salg kun foretas til kunder som ikke har hatt vesentlige problemer med betaling tidligere. I tillegg skal utestående beløp ikke overstige eventuelle fastsatte kredittammer.

Kapitalforvaltning

Hovedformålet med selskapets kapitalforvaltning er å sikre at det opprettholdes en høy kredittverdighet og høy soliditet for å bevare investorers, kreditorers og markedets tillit. Det ønskes å opprettholde en balanse mellom høyere avkastning, som muliggjøres ved et høyere lånenivå, og fordelene og sikkerheten som følge av en solid egenkapital.

Note 17 - Transaksjoner med nærstående parter

Torghatten Servicesenter AS, et heleid selskap av Torghatten ASA ivaretar forretningsførsel for Maritime Venture AS.

Seløy Undervannsservice AS, et heleid selskap av Seløy Holding AS, ivaretar forretningsførsel for flere datterselskaper til Maritime Venture AS.

Det leies også ut personer fra Seløy Undervannsservice AS til enkelte datterselskaper i forbindelse med ulike funksjoner som blant annet bemanning og administrasjon.

Seløy Kystberedskap AS, et heleid selskap av Seløy Holding AS, leier ut skip til Seløy Undervannsservice AS.

Alle transaksjoner i konsernet skjer til markedsmessige vilkår.



Note 18 - Betingede utfall og hendelser etter balansedagen

Det er ingen betingede utfall og det er ikke skjedd hendelser etter balansedagen som påvirker regnskapet som er avgitt.

Note 19 - Aksjekapital og aksjonærinformasjon

Aksjekapital:

Aksjekapitalen i selskapet var 31.12.2016 kr 19 650 000,- fordelt på 1 965 000 aksjer pålydende kr 10,- pr aksje. Det er kun en aksjeklasse i selskapet.

Eierstruktur:

De største aksjonærene pr 31.12.2017 var:

	Antall aksjer	Eierandel	Stemmeandel
Torghatten ASA	1 000 000	50,90 %	50,90 %
Norhav Holding AS	650 389	33,10 %	33,10 %
Nemesis AS	262 099	13,30 %	13,30 %
EST Holding AS	52 512	2,70 %	2,70 %

Medlemmer i styret og daglig leder har ingen aksjer eller opsjoner.

Styremedlem Bjørn Johansen har aksjer i Norhav Holding AS og styremedlem Robert Tønne har aksjer i Nemesis AS.



Building a better
working world

Revisjonsberetning for regnskapsåret
2017 for Maritime AS

Maritime AS, Berntsen, Østervoldsgate 10

Revisjonsberetning for regnskapsåret 2017 for Maritime AS

Revisjonsberetning for regnskapsåret 2017 for Maritime AS

Maritime AS

Revisjonsberetning for regnskapsåret 2017 for Maritime AS

Revisjonsberetning for regnskapsåret 2017 for Maritime AS

UAVHENGIG REVISORS BERETNING

Til generalforsamlingen i Maritime Venture AS

Uttalelse om revisjonen av årsregnskapet

Konklusjon

Vi har revidert årsregnskapet for Maritime Venture AS som består av selskapsregnskap og konsernregnskap. Selskapsregnskapet og konsernregnskapet består av balanse per 31. desember 2017, resultatregnskap og kontantstrømpoppstilling for regnskapsåret avsluttet per denne datoen, og en beskrivelse av vesentlige anvendte regnskapsprinsipper og andre notepplysninger.

Etter vår mening er årsregnskapet avgitt i samsvar med lov og forskrifter og gir et rettviseende bilde av selskapets og konsernets finansielle stilling per 31. desember 2017, og av deres resultater og kontantstrømmer for regnskapsåret avsluttet per denne datoen i samsvar med regnskapslovens regler og god regnskapsskikk i Norge.

Grunnlag for konklusjonen

Vi har gjennomført revisjonen i samsvar med lov, forskrift og god revisjonsskikk i Norge, herunder de internasjonale revisjonsstandardene (ISA-ene). Våre oppgaver og plikter i henhold til disse standardene er beskrevet i avsnittet *Revisors oppgaver og plikter ved revisjonen av årsregnskapet*. Vi er uavhengige av selskapet og konsernet i samsvar med de relevante etiske kravene i Norge knyttet til revisjon slik det kreves i lov og forskrift. Vi har også overholdt våre øvrige etiske forpliktelser i samsvar med disse kravene. Etter vår oppfatning er innhentet revisjonsbevis tilstrekkelig og hensiktsmessig som grunnlag for vår konklusjon.

Øvrig informasjon

Øvrig informasjon omfatter informasjon i selskapets årsrapport bortsett fra årsregnskapet og den tilhørende revisjonsberetningen. Styret og daglig leder (ledelsen) er ansvarlig for den øvrige informasjonen. Vår uttalelse om revisjonen av årsregnskapet dekker ikke den øvrige informasjonen, og vi attesterer ikke den øvrige informasjonen.

I forbindelse med revisjonen av årsregnskapet er det vår oppgave å lese den øvrige informasjonen med det formål å vurdere hvorvidt det foreligger vesentlig inkonsistens mellom den øvrige informasjonen og årsregnskapet eller kunnskap vi har opparbeidet oss under revisjonen, eller hvorvidt den tilsynelatende inneholder vesentlig feilinformasjon. Dersom vi konkluderer med at den øvrige informasjonen inneholder vesentlig feilinformasjon, er vi pålagt å rapportere det. Vi har ingenting å rapportere i så henseende.

Ledelsens ansvar for årsregnskapet

Ledelsen er ansvarlig for å utarbeide årsregnskapet i samsvar med lov og forskrifter, herunder for at det gir et rettviseende bilde i samsvar med regnskapslovens regler og god regnskapsskikk i Norge. Ledelsen er også ansvarlig for slik intern kontroll som den finner nødvendig for å kunne utarbeide et årsregnskap som ikke inneholder vesentlig feilinformasjon, verken som følge av misligheter eller feil.

Ved utarbeidelsen av årsregnskapet må ledelsen ta standpunkt til selskapets evne til fortsatt drift og opplyse om forhold av betydning for fortsatt drift. Forutsetningen om fortsatt drift skal legges til grunn for årsregnskapet med mindre ledelsen enten har til hensikt å avvike selskapet eller legge ned virksomheten, eller ikke har noe annet realistisk alternativ.



Building a better
working world

Revisors oppgaver og plikter ved revisjonen av årsregnskapet

Vårt mål er å oppnå betryggende sikkerhet for at årsregnskapet som helhet ikke inneholder vesentlig feilinformasjon, verken som følge av misligheter eller feil, og å avgi en revisjonsberetning som inneholder vår konklusjon. Betryggende sikkerhet er en høy grad av sikkerhet, men ingen garanti for at en revisjon utført i samsvar med lov, forskrift og god revisjonsskikk i Norge, herunder ISA-ene, alltid vil avdekke vesentlig feilinformasjon. Feilinformasjon kan skyldes misligheter eller feil og er å anse som vesentlig dersom den enkeltvis eller samlet med rimelighet kan forventes å påvirke de økonomiske beslutningene som brukerne foretar på grunnlag av årsregnskapet.

Som del av en revisjon i samsvar med lov, forskrift og god revisjonsskikk i Norge, herunder ISA-ene, utøver vi profesjonelt skjønn og utviser profesjonell skepsis gjennom hele revisjonen. I tillegg:

- identifiserer og anslår vi risikoen for vesentlig feilinformasjon i årsregnskapet, enten det skyldes misligheter eller feil. Vi utformer og gjennomfører revisjonshandlinger for å håndtere slike risikoer, og innhenter revisjonsbevis som er tilstrekkelig og hensiktsmessig som grunnlag for vår konklusjon. Risikoen for at vesentlig feilinformasjon som følge av misligheter ikke blir avdekket, er høyere enn for feilinformasjon som skyldes feil, siden misligheter kan innebære samarbeid, forfalskning, bevisste utelatelser, uriktige fremstillinger eller overstyring av intern kontroll;
- opparbeider vi oss en forståelse av den interne kontrollen som er relevant for revisjonen, for å utforme revisjonshandlinger som er hensiktsmessige etter omstendighetene, men ikke for å gi uttrykk for en mening om effektiviteten av selskapets interne kontroll;
- vurderer vi om de anvendte regnskapsprinsippene er hensiktsmessige og om regnskapsestimatene og tilhørende noteopplysninger utarbeidet av ledelsen er rimelige;
- konkluderer vi på om ledelsens bruk av fortsatt drift-forutsetningen er hensiktsmessig, og, basert på innhentede revisjonsbevis, hvorvidt det foreligger vesentlig usikkerhet knyttet til hendelser eller forhold som kan skape betydelig tvil om selskapets evne til fortsatt drift. Dersom vi konkluderer med at det foreligger vesentlig usikkerhet, kreves det at vi i revisjonsberetningen henleder oppmerksomheten på tilleggsopplysningene i årsregnskapet. Hvis slike tilleggsopplysninger ikke er tilstrekkelige, må vi modifisere vår konklusjon. Våre konklusjoner er basert på revisjonsbevis innhentet frem til datoen for revisjonsberetningen. Etterfølgende hendelser eller forhold kan imidlertid medføre at selskapets evne til fortsatt drift ikke lenger er til stede;
- vurderer vi den samlede presentasjonen, strukturen og innholdet i årsregnskapet, inkludert tilleggsopplysningene, og hvorvidt årsregnskapet gir uttrykk for de underliggende transaksjonene og hendelsene på en måte som gir et rettviseende bilde;
- innhenter vi tilstrekkelig og hensiktsmessig revisjonsbevis vedrørende den finansielle informasjonen til enhetene eller forretningsområdene i konsernet for å kunne gi uttrykk for en mening om konsernregnskapet. Vi er ansvarlige for å fastsette strategien for, samt å følge opp og gjennomføre konsernrevisjonen, og vi har et udeilt ansvar for konklusjonen på revisjonen av konsernregnskapet.

Vi kommuniserer med styret blant annet om det planlagte omfanget av revisjonen, tidspunktet for vårt revisjonsarbeid og eventuelle vesentlige funn i vår revisjon, herunder vesentlige svakheter i den interne kontrollen som vi avdekker gjennom vårt arbeid.

Uttalelse om øvrige lovmessige krav

Konklusjon om årsberetningen

Basert på vår revisjon av årsregnskapet som beskrevet ovenfor, mener vi at opplysningene i årsberetningen om årsregnskapet, forutsetningen om fortsatt drift og forslaget til disponering av resultatet er konsistente med årsregnskapet og i samsvar med lov og forskrifter.

Konklusjon om registrering og dokumentasjon

Basert på vår revisjon av årsregnskapet som beskrevet ovenfor, og kontrollhandlinger vi har funnet nødvendige i henhold til internasjonal standard for attestasjonsoppdrag (ISAE) 3000 «Attestasjonsoppdrag som ikke er revisjon eller forenklet revisorkontroll av historisk finansiell informasjon», mener vi at ledelsen har oppfylt sin plikt til å sørge for ordentlig og oversiktlig registrering.

Uavhengig revisors beretning - Maritime Venture AS



Build on a better
working world

og dokumentasjon av selskapets regnskapsopplysninger i samsvar med lov og god bokføringsskikk i Norge

Brønnøysund, 23. mars 2018

ERNST & YOUNG AS

Amund Petter Amundsen
statsautorisert revisor

Uavhengig revisors beretning - Maritime Venture AS