



ÅRSREGNSKAPET FOR REGNSKAPSÅRET 2019 - GENERELL INFORMASJON

Enheten

Organisasjonsnummer: 997 133 803
Organisasjonsform: Aksjeselskap
Foretaksnavn: NORLINK INVEST AS
Forretningsadresse: IOS Offshore Dusavik base bygg 18
Finnestadgeilen 11
4029 STAVANGER

Regnskapsår

Årsregnskapets periode: 01.01.2019 - 31.12.2019

Konsern

Morselskap i konsern: Nei

Regnskapsregler

Regler for små foretak benyttet: Ja
Benyttet ved utarbeidelsen av årsregnskapet til selskapet: Regnskapslovens alminnelige regler

Årsregnskapet fastsatt av kompetent organ

Bekreftet av representant for selskapet: Kjell Arne Egeland
Dato for fastsettelse av årsregnskapet: 03.07.2020

Grunnlag for avgivelse

År 2019: Årsregnskapet er elektronisk innlevert
År 2018: Tall er hentet fra elektronisk innlevert årsregnskap fra 2019

Det er ikke krav til at årsregnskapet m.v. som sendes til Regnskapsregisteret er undertegnet. Kontrollen på at dette er utført ligger hos revisor/enhetens øverste organ. Sikkerheten ivaretas ved at innsender har rolle/rettighet for innsending av årsregnskapet via Altinn, og ved at det bekreftes at årsregnskapet er fastsatt av kompetent organ.

Brønnøysundregistrene, 30.07.2021



Resultatregnskap

Beløp i: NOK	Note	2019	2018
RESULTATREGNSKAP			
Kostnader			
Lønnskostnad	4	644 556	670 853
Annen driftskostnad	4	3 692 271	1 459 054
Sum kostnader		4 336 827	2 129 907
Driftsresultat		-4 336 827	-2 129 907
Finansinntekter og finanskostnader			
Netto gevinst/tap ved realisasjon av aksjer	5	4 838 293	10 298 231
Annen renteinntekt	5	1 946 547	1 171 678
Aksjeutbytter	5	13 272 942	2 751 652
Annen finansinntekt	5	5 345 842	758
Netto verdiendring markedsbaserte omløpsmidler	5	21 395 759	-28 913 740
Sum finansinntekter		46 799 384	-14 691 420
Annen rentekostnad	8	183 431	1 517 006
Annen finanskostnad	5	5 623	9 750
Sum finanskostnader		189 054	1 526 756
Netto finans		46 610 330	-16 218 176
Ordinært resultat før skattekostnad		42 273 503	-18 348 082
Skattekostnad på ordinært resultat	6	-554 364	-383 435
Ordinært resultat etter skattekostnad		42 827 867	-17 964 647
Årsresultat	3	42 827 867	-17 964 647
Årsresultat etter minoritetsinteresser		42 827 867	-17 964 647
Totalresultat		42 827 867	-17 964 647
Overføringer og disponeringer			
Utbytte	3		20 000 000
Konsernbidrag	3		
Udekket tap	3	10 000 000	



Resultatregnskap

Beløp i: NOK	Note	2019	2018
Avsatt til annen egenkapital	3	32 827 867	
Overført fra annen egenkapital	3		-37 964 647
Sum overføringer og disponeringer		42 827 867	-17 964 647



Balanse

Beløp i: NOK	Note	2019	2018
BALANSE - EIENDELER			
Anleggsmidler			
Immaterielle eiendeler			
Utsatt skattefordel	6	712 180	157 816
Sum immaterielle eiendeler		712 180	157 816
Finansielle anleggsmidler			
Investering i datterselskap	5		
Investeringer i tilknyttet selskap	7	35 500 900	35 500 900
Investeringer i aksjer og andeler	5		
Sum finansielle anleggsmidler		35 500 900	35 500 900
Sum anleggsmidler		36 213 080	35 658 716
Omløpsmidler			
Varer			
Fordringer			
Andre kortsiktige fordringer	8	16 616 283	53 212 048
Sum fordringer		16 616 283	53 212 048
Investeringer			
Aksjer og andeler i foretak i samme konsern	5	59 143 600	48 769 027
Markedsbaserte aksjer	5	174 652 703	146 870 251
Markedsbaserte obligasjoner og rentefond	5	11 051 115	26 602 684
Andre obligasjoner, lån mv	5	450 000	250 000
Sum investeringer		245 297 418	222 491 962
Bankinnskudd, kontanter og lignende			
Bankinnskudd, kontanter o.l.		18 849 133	23 451 406
Sum bankinnskudd, kontanter og lignende		18 849 133	23 451 406
Sum omløpsmidler		280 762 834	299 155 416
SUM EIENDELER		316 975 915	334 814 132



Balanse

Beløp i: NOK	Note	2019	2018
BALANSE - EGENKAPITAL OG GJELD			
Egenkapital			
Innskutt egenkapital			
Aksjekapital	2, 3	3 300 000	3 300 000
Beholdning av egne aksjer	3	58 789 588	52 720 013
Overkurs	3	15 000	15 000
Sum innskutt egenkapital		62 104 588	56 035 013
Opptjent egenkapital			
Annen egenkapital	3	235 589 645	202 761 778
Sum opptjent egenkapital		235 589 645	202 761 778
Sum egenkapital		297 694 233	258 796 791
Gjeld			
Langsiktig gjeld			
Utsatt skatt	6		
Annen langsiktig gjeld			
Sum langsiktig gjeld		0	0
Kortsiktig gjeld			
Leverandørgjeld		89 994	9 968
Betalbar skatt	6		
Skattetrekk og andre trekk		30 160	48 396
Utbytte	3	10 000 000	20 000 000
Annen kortsiktig gjeld	8	9 161 527	55 958 977
Sum kortsiktig gjeld		19 281 681	76 017 341
Sum gjeld		19 281 681	76 017 341
SUM EGENKAPITAL OG GJELD		316 975 915	334 814 132



Årsregnskap 2019 Norlink Invest AS

**Resultatregnskap
Balanse
Noter til regnskapet**

Org.nr.: 997 133 803

Doc ID: a93357cf26cffbc13b2621c144a39b8658e61396



Resultatregnskap

Norlink Invest AS

Driftsinntekter og driftskostnader	Note	2019	2018
Lønnskostnad	4	644 556	670 853
Annen driftskostnad	4	3 692 271	1 459 054
Sum driftskostnader		4 336 827	2 129 907
Driftsresultat		-4 336 827	-2 129 907
Finansinntekter og finanskostnader			
Annen renteinntekt	5	1 946 547	1 171 678
Aksjeutbytter	5	13 272 942	2 751 652
Netto gevinst/tap ved realisasjon av aksjer	5	4 838 293	10 298 231
Netto verdiendring markedsbaserte omløpsmidler	5	21 395 759	-28 913 740
Annen finansinntekt	5	5 345 842	758
Annen rentekostnad	8	183 431	1 517 006
Annen finanskostnad	5	5 623	9 750
Resultat av finansposter		46 610 330	-16 218 176
Ordinært resultat før skattekostnad		42 273 503	-18 348 082
Skattekostnad på ordinært resultat	6	-554 364	-383 435
Ordinært resultat		42 827 867	-17 964 647
Årsresultat	3	42 827 867	-17 964 647
Overføringer			
Tilleggsutbytte	3	10 000 000	0
Avsatt til utbytte	3	0	20 000 000
Avsatt til annen egenkapital	3	32 827 867	0
Overført fra annen egenkapital	3	0	37 964 647
Sum overføringer		42 827 867	-17 964 647



Balanse

Norlink Invest AS

Eiendeler	Note	2019	2018
Anleggsmidler			
Immaterielle eiendeler			
Utsatt skattefordel	6	712 180	157 816
Sum immaterielle eiendeler		712 180	157 816
Finansielle driftsmidler			
Investeringer i tilknyttet selskap	7	35 500 900	35 500 900
Sum finansielle anleggsmidler		35 500 900	35 500 900
Sum anleggsmidler		36 213 080	35 658 716
Omløpsmidler			
Fordringer			
Andre kortsiktige fordringer	8	16 616 283	53 212 048
Sum fordringer		16 616 283	53 212 048
Investeringer			
Andre aksjer og andeler	5	59 143 600	48 769 027
Markedsbaserte aksjer	5	174 652 703	146 870 251
Markedsbaserte obligasjoner og rentefond	5	11 051 115	26 602 684
Andre obligasjoner, lån mv	5	450 000	250 000
Sum investeringer		245 297 418	222 491 962
Bankinnskudd, kontanter o.l.		18 849 133	23 451 406
Sum omløpsmidler		280 762 834	299 155 416
Sum eiendeler		316 975 915	334 814 132

Norlink Invest AS

Side 3

Doc ID: a93357cf26cffbc13b2621c144a39b8658e61396



Balanse

Norlink Invest AS

Egenkapital og gjeld	Note	2019	2018
Innskutt egenkapital			
Aksjekapital	2, 3	3 300 000	3 300 000
Annen innskutt egenkapital	3	58 789 588	52 720 013
Overkurs	3	15 000	15 000
Sum innskutt egenkapital		62 104 588	56 035 013
Opptjent egenkapital			
Annen egenkapital	3	235 589 645	202 761 778
Sum opptjent egenkapital		235 589 645	202 761 778
Sum egenkapital		297 694 233	258 796 791
Gjeld			
Kortsiktig gjeld			
Leverandørgjeld		89 994	9 968
Skattetrekk og andre trekk		30 160	48 396
Utbytte	3	10 000 000	20 000 000
Annen kortsiktig gjeld	8	9 161 527	55 958 977
Sum kortsiktig gjeld		19 281 681	76 017 341
Sum gjeld		19 281 681	76 017 341
Sum gjeld og egenkapital		316 975 915	334 814 132

Stavanger, 03.07.2020
Styret i Norlink Invest AS

William Førre
styreleder

Frode Førre
styremedlem/daglig leder

Ståle Førre
styremedlem



Regnskapsprinsipper

Årsregnskapet er satt opp i samsvar med regnskapsloven og god regnskapsskikk for små foretak.

Valuta

Pengeposter i utenlandsk valuta vurderes iht. kursen ved regnskapsårets slutt.

Skatt

Skattekostnaden i resultatregnskapet omfatter både periodens betalbare skatt og endring i utsatt skatt. Utsatt skatt er beregnet med 22 % på grunnlag av de midlertidige forskjeller som eksisterer mellom regnskapsmessige og skattemessige verdier, samt ligningsmessig underskudd til fremføring ved utgangen av regnskapsåret. Skatteøkende og skattereduserende midlertidige forskjeller som reverserer eller kan reverseres i samme periode er utlignet og nettoført.

Klassifisering og vurdering av omløpsmidler

Omløpsmidler og kortsiktig gjeld omfatter normalt poster som forfaller til betaling innen ett år etter balansedagen, samt poster som knytter seg til varekretsløpet. Omløpsmidler vurderes til laveste verdi av anskaffelseskost og virkelig verdi.

Aksjer i datterselskap, tilknyttede selskap og andre selskaper

Datterselskap, tilknyttede selskap og andre selskap vurderes etter kostmetoden i selskapsregnskapet med mindre det finnes et tilstrekkelig likvid marked til å klassifisere som markedsbaserte aksjer og andeler. Investeringen er vurdert til anskaffelseskost for aksjene med mindre nedskrivning har vært nødvendig. Det er foretatt nedskrivning til virkelig verdi når verdifall skyldes årsaker som ikke kan forventes å være forbigående og det må anses nødvendig etter god regnskapsskikk. Nedskrivninger er reversert når grunnlaget for nedskrivning ikke lenger er til stede.

Utbytte, konsernbidrag og andre utdelinger fra investeringene er inntektsført samme år som det er avsatt i givers regnskap. Overstiger utbytte / konsernbidraget andelen av opptjent resultat etter anskaffelsestidspunktet, representerer den overskytende del tilbakebetaling av investert kapital, og utdelingene er fratrukket investeringens verdi i balansen.

Markedsbaserte aksjer og andeler

Investering i markedsbaserte aksjer og andeler er klassifisert som omløpsmidler og vurdert til markedsverdi. Ikke markedsbaserte investeringer som inngår i en forvaltningsportefølje med et samlet diversifisert mandat er også presentert som omløpsmidler, men vurdert til laveste av anskaffelseskost og virkelig verdi.

Verdiendringer, gevinster-/tap, utbytte og andre utdelinger er klassifisert som finansposter i resultatoppstillingen.

Fordringer

Kundefordringer og andre fordringer oppføres til pålydende etter fradrag for avsetning til forventet tap. Avsetning til tap gjøres på grunnlag av en individuell vurdering av de enkelte fordringene.



Note 2 Aksjonærer

Aksjekapitalen i Norlink Invest AS pr. 31.12.2019 består av:

	Antall	Pålydende	Bokført
Ordinære aksjer	4 400	750,00	3 300 000
Sum	4 400		3 300 000

Eierstruktur

	Antall	Eierandel	Stemmeandel
Norlink Gruppen As	4 400	100,00	100,00
Totalt antall aksjer	4 400	100,00	100,00

Styreleder William Førre eier indirekte 10 % av selskapet gjennom Borgsund Holding AS som igjen eier i Norlink Gruppen AS.

Styremedlem og daglig leder Frode Førre eier indirekte 45 % av selskapet gjennom Westmoor Holding AS som igjen eier i Norlink Gruppen AS.

Styremedlem Ståle Førre eier indirekte 45 % av selskapet gjennom Stalfo Holding AS som igjen eier i Norlink Gruppen AS.

Note 3 Egenkapital

	Aksjekapital	Overkurs	Annen innskutt egenkapital	Annen egenkapital	Sum egenkapital
Pr. 31.12.2018	3 300 000	15 000	52 720 013	202 761 778	258 796 791
Årets resultat				42 827 867	42 827 867
Utbytte				-10 000 000	-10 000 000
Konsernbidrag mottatt			6 069 575		6 069 575
Pr 31.12.2019	3 300 000	15 000	58 789 588	235 589 645	297 694 233

Selskapet inngår i konsern med Norlink Gruppen AS (morselskap) og Norlink Eiendom AS (søsterselskap). Konsernet benytter unntaksregel og utarbeider ikke konsernregnskap.



Note 4 Lønnskostnader og ytelser, godtgjørelser til daglig leder, styret og revisor

Lønnskostnader	2019	2018
Lønninger	525 333	560 001
Arbeidsgiveravgift	76 549	78 995
Pensjonskostnader	25 330	0
Andre ytelser	17 343	31 857
Sum	644 556	670 853

Selskapet har i 2019 sysselsatt 1 årsverk.

Pensjonsforpliktelser

Selskapet er ikke pliktig til å ha tjenstepensjonsordning etter lov om obligatorisk tjenstepensjon. Selskapet har av denne grunn ikke etablert pensjonsordning.

Ytelser til ledende personer	Daglig leder	Styret
Lønn	515 294	0
Annen godtgjørelse	4 392	0
Sum	519 686	0

Daglig leder har ingen bonusavtale eller avtale om etterlønn utover ordinær oppsigelsestid.

Revisor

Kostnadsført revisjonshonorar for 2019 utgjør kr 38 125 inkl mva.

I tillegg kommer honorar for andre tjenester med kr 5 344 inkl mva.



Note 5 Aksjer og andeler i andre foretak m.v. i handelsportefølje

Markedsbaserte aksjer og andeler	31.12.2018	31.12.2019
Anskaffelseskost	123 725 279	122 334 648
Akkumulert regnskapsført verdiendring	23 144 972	52 318 055
Bokført verdi	146 870 251	174 652 703
Årets resultatførte verdiendring	10 022 160	20 414 042
Mottatte utbytter	2 532 308	2 444 030
Inntektsførte renter	765 680	1 697 319
Netto gevinst-/tap ved realisasjon av aksjer og andeler	10 022 160	5 143 980
Markedsbaserte obligasjoner mv	31.12.2018	31.12.2019
Anskaffelseskost	27 235 950	10 702 664
Akkumulert regnskapsført verdiendring	-633 266	348 451
Bokført verdi	26 602 684	11 051 115
Årets resultatførte verdiendring	-98 257	981 717
Inntektsførte renter	199 428	7 316
Netto gevinst-/tap ved realisasjon av aksjer og andeler	275 372	-305 687
Ikke markedsbaserte aksjer	31.12.2018	31.12.2019
Anskaffelseskost	55 212 877	60 241 608
Akkumulert regnskapsført verdi	-6 443 850	-1 098 008
Bokført verdi	48 769 027	59 143 600
Årets nedskrivning / reversering av nedskrivning	-5 488 055	5 345 842
Mottatte utbytter	0	828 913
Netto gevinst-/tap ved realisasjon av aksjer og andeler	0	0
Ikke markedsbaserte obligasjoner, lån mv	31.12.2018	31.12.2019
Anskaffelseskost	250 000	450 000
Akkumulert regnskapsført verdiendring	0	0
Bokført verdi	250 000	450 000



Note 6 Skatt

Årets skattekostnad	2019	2018
Resultatført skatt på ordinært resultat:		
Betalbar skatt på årets resultat	0	-340 360
Endring i utsatt skattefordel	-554 364	-43 075
Skattekostnad ordinært resultat	-554 364	-383 435

Skattepliktig inntekt:		
Ordinært resultat før skatt	42 273 503	-18 348 082
Permanente forskjeller	-46 075 058	16 784 180
Mottatt konsernbidrag	0	1 479 824
Skattepliktig inntekt	-3 801 555	-84 079

Betalbar skatt i balansen:		
Betalbar skatt på årets resultat	0	-340 360
Betalbar skatt på mottatt konsernbidrag	0	340 360
Sum betalbar skatt i balansen	0	0

Skatteeffekten av midlertidige forskjeller og underskudd til fremføring som har gitt opphav til utsatt skatt og utsatte skattefordeler, spesifisert på typer av midlertidige forskjeller:

	2019	2018	Endring
Aksjer og andre verdipapirer	348 451	-633 266	-981 717
Inntektsført avsatt utbytte	300 000	0	-300 000
Akkumulert fremførbart underskudd	-3 885 634	-84 079	3 801 555
Grunnlag for beregning av utsatt skatt	-3 237 183	-717 345	2 519 838
Utsatt skattefordel (22 %)	-712 180	-157 816	554 364
Effekt av endring av skattesats	0	7 173	



Note 7 Aksjer og andeler i andre foretak m.v.

	Eierandel	Anskaffelses kost	Balansført verdi	Resultat 2019	Egenkapital 31.12.2019
Tilknyttede selskap					
International Oilfield Services AS	50%	35 500 900	35 500 900	7 700 078	42 769 964
Sum		35 500 900	35 500 900		

Note 8 Spesifikasjon av fordring og gjeldsposter i balansen

	2019	2018
Andre kortsiktige fordringer		
Fordring på Norlink Eiendom AS - konsernbidrag	6 069 575	53 060 373
Lån til Forusskogen AS	546 709	151 675
Fordring på International Oilfield Services AS - utbytte	10 000 000	0
Sum	16 616 283	53 212 048
Annen kortsiktig gjeld		
Gjeld til Norlink Eiendom AS	6 262 937	55 060 373
Gjeld til Norlink Gruppen AS	855 048	830 144
Øvrig kortsiktig gjeld	2 043 543	68 460
Sum	9 161 527	55 958 977

Lån fra Norlink Eiendom AS og Norlink Gruppen AS er renteberegnet med tilsammen kr. 183 120 i 2019

Note 9 Hendelser etter balansedagen

I tråd med reglene i NRS 3 om hendelser etter balansedagen henviser selskapets styre og ledelse til det pågående Covid-19 utbruddet. Selskapet er, som nær alle næringsdrivende selskaper, påvirket av utbruddet. Selskapet kan etter styrets vurdering bli påvirket i form av redusert aktivitet og verdiutvikling på underliggende investeringer. På tidspunktet for avleggelse av årsregnskapet er det foreløpig ikke mulig å foreta et pålitelig estimat for hvilke konsekvenser dette utbruddet vil ha for selskapets økonomiske stilling. Hvordan utbruddet vil påvirke selskapet, vil avhenge av hvor langvarig situasjonen blir og hvilke tiltak myndighetene vil iverksette.



**PROTOKOLL FRA STYREMØTE
I
NORLINK INVEST AS**

Styremøte i Norlink Invest AS ble avholdt fredag 3. juli 2020 i Stavanger

Følgende styremedlemmer deltok i møtet:

- William Førre (Styreleder)
- Frode Førre (Styremedlem)
- Ståle Førre (Styremedlem)

Styret var dermed beslutningsdyktig.

Styreleder ledet møtet.

Til behandling forelå følgende saker:

1. GODKJENNELSE AV INNKALLING OG AGENDA

Innkalling til styremøtet og forslag til dagsorden ble godkjent.

2. ÅRSREGNSKAP OG REVISJONSBERETNING, HERUNDER UTDELING AV UTBYTTE

Utkast til årsregnskap og revisjonsberetning for 2019 ble godkjent, herunder forslag om utdeling av utbytte med i alt kr. 10 000 000.

3. HONORAR TIL STYRET

Styret foreslår for generalforsamlingen at hverken styrets leder eller styrets medlemmer skal godtgjøres for sin innsats i regnskapsåret 2019.

4. HONORAR TIL REVISOR

Styret foreslår for generalforsamlingen at revisor godtgjøres etter regning.

5. INNKALLING TIL GENERALFORSAMLING

Styret besluttet enstemmig å innkalle til ordinær generalforsamling i selskapet for behandling av de angitte saker. Den ordinære generalforsamlingen innkalles til fredag 3. juli 2020. Styrets leder gis fullmakt til å undertegne innkallingen.

oooOOOooo

Ingen flere saker ble behandlet.



Alle beslutninger var enstemmige.

Møtet ble deretter hevet.

Stavanger, fredag 3. juli 2020

William Førre
Styreleder

Frode Førre
Styremedlem

Ståle Førre
Styremedlem



**PROTOKOLL FRA
ORDINÆR GENERALFORSAMLING
I
NORLINK INVEST AS**

Den fredag 3. juli 2020 ble det avholdt ordinær generalforsamling i Norlink Invest AS i selskapets lokaler i Stavanger.

Til stede var:

- NORLINK GRUPPEN AS, representant for 4400 aksjer og 4400 stemmer, ved William Førre

Samtlige av aksjene og stemmene i selskapet var dermed representert.

I tillegg møtte:

- Frode Førre
- Ståle Førre

Til behandling forelå følgende saker:

1. Åpning av generalforsamlingen

Generalforsamlingen ble åpnet av styrets leder.

2. Valg av møteleder

William Førre ble valgt til å lede møtet.

Beslutningen var enstemmig.

3. Godkjenning av innkallingen

Innkallingen og dagsorden ble godkjent, og møtelederen erklærte generalforsamlingen lovlig satt.

Beslutningen var enstemmig.

4. Valg av representant til å undertegne protokollen sammen med møtelederen

Ståle Førre ble valgt til å undertegne protokollen sammen med møtelederen.

Beslutningen var enstemmig.

5. Godkjenning av årsregnskap og revisjonsberetning, herunder utdeling av utbytte

Utkast til årsregnskap og revisjonsberetning er tilsendt aksjeeierne forut for generalforsamlingen.

Generalforsamlingen besluttet å godkjenne årsregnskapet og revisjonsberetningen.



Videre besluttet generalforsamlingen, i samsvar med styrets forslag, at Norlink Invest AS overskudd for året 2019 kr 42 827 867 skal disponeres som følger:

Utbytte	Kr. 10 000 000
overføres til annen egenkapital	Kr. 32 827 867
Sum	Kr. 42 827 867

Beslutningen var enstemmig.

6. Fastsettelse av honorar til styret

Generalforsamlingen besluttet, i samsvar med styrets forslag, at hverken styrets leder eller styrets medlemmer skal godtgjøres for sin innsats i regnskapsåret 2019.

Beslutningen var enstemmig.

7. Fastsettelse av honorar til revisor

Generalforsamlingen besluttet, i samsvar med styrets forslag, at revisor skal godtgjøres etter regning.

Beslutningen var enstemmig.

Det forelå ingen flere saker til behandling. Protokollen ble sirkulert og undertegnet, hvoretter generalforsamlingen ble hevet.

Stavanger, fredag 3. juli 2020

William Førre

Ståle Førre



Audit Trail

TITLE	Norlink Invest AS - Årsregnskap 2019
FILE NAME	Årsregnskap...07.2020.pdf and 1 other
DOCUMENT ID	a93357cf26cffbc13b2621c144a39b8658e61396
AUDIT TRAIL DATE FORMAT	MM / DD / YYYY
STATUS	● Fullført

Document History




 SENT	07 / 03 / 2020 13:12:40 UTC	Sendt for underskriving til William Førre (wf@borgsund.no), Ståle Førre (stale.forre@lyse.net) and Frode Førre (frode@westmoor.no) fra post@relevantregnskap.no IP: 193.69.21.91
 VIEWED	07 / 03 / 2020 13:19:47 UTC	Vist av William Førre (wf@borgsund.no) IP: 77.16.50.105
 VIEWED	07 / 05 / 2020 16:25:08 UTC	Vist av Ståle Førre (stale.forre@lyse.net) IP: 77.18.60.110
 VIEWED	07 / 08 / 2020 07:29:54 UTC	Vist av Frode Førre (frode@westmoor.no) IP: 82.194.194.43
 SIGNED	07 / 03 / 2020 13:21:17 UTC	Skrevet under av William Førre (wf@borgsund.no) IP: 77.16.50.105



Audit Trail

TITLE	Norlink Invest AS - Årsregnskap 2019
FILE NAME	Årsregnskap...07.2020.pdf and 1 other
DOCUMENT ID	a93357cf26cffbc13b2621c144a39b8658e61396
AUDIT TRAIL DATE FORMAT	MM / DD / YYYY
STATUS	● Fullført

Document History

 SIGNED	07 / 05 / 2020 16:29:11 UTC	Skrevet under av Ståle Førre (stale.forre@lyse.net) IP: 77.18.60.110
 SIGNED	07 / 08 / 2020 07:30:10 UTC	Skrevet under av Frode Førre (frode@westmoor.no) IP: 82.194.194.43
 COMPLETED	07 / 08 / 2020 07:30:10 UTC	Dokumentet er fullført.



KPMG AS
Forusparken 2
Postboks 57
4064 Stavanger

Telephone +47 04063
Fax
Internet www.kpmg.no
Enterprise 935 174 627 MVA

Til generalforsamlingen i Norlink Invest AS

Uavhengig revisors beretning

Uttalelse om revisjonen av årsregnskapet

Konklusjon

Vi har revidert Norlink Invest AS' årsregnskap som viser et overskudd på kr 42 827 867. Årsregnskapet består av balanse per 31. desember 2019, resultatregnskap for regnskapsåret avsluttet per denne datoen og noteopplysninger til årsregnskapet, herunder et sammendrag av viktige regnskapsprinsipper.

Etter vår mening er det medfølgende årsregnskapet avgitt i samsvar med lov og forskrifter og gir et rettviseende bilde av selskapets finansielle stilling per 31. desember 2019, og av dets resultater for regnskapsåret avsluttet per denne datoen i samsvar med regnskapslovens regler og god regnskapsskikk i Norge.

Grunnlag for konklusjonen

Vi har gjennomført revisjonen i samsvar med lov, forskrift og god revisjonsskikk i Norge, herunder de internasjonale revisjonsstandardene International Standards on Auditing (ISA-ene). Våre oppgaver og plikter i henhold til disse standardene er beskrevet i Revisors oppgaver og plikter ved revisjon av årsregnskapet. Vi er uavhengige av selskapet slik det kreves i lov og forskrift, og har overholdt våre øvrige etiske forpliktelser i samsvar med disse kravene. Etter vår oppfatning er innhentet revisjonsbevis tilstrekkelig og hensiktsmessig som grunnlag for vår konklusjon.

Styrets og daglig leders ansvar for årsregnskapet

Styret og daglig leder (ledelsen) er ansvarlig for å utarbeide årsregnskapet i samsvar med lov og forskrifter, herunder for at det gir et rettviseende bilde i samsvar med regnskapslovens regler og god regnskapsskikk i Norge. Ledelsen er også ansvarlig for slik internkontroll som den finner nødvendig for å kunne utarbeide et årsregnskap som ikke inneholder vesentlig feilinformasjon, verken som følge av misligheter eller utilsiktede feil.

Ved utarbeidelsen av årsregnskapet må ledelsen ta standpunkt til selskapets evne til fortsatt drift og opplyse om forhold av betydning for fortsatt drift. Forutsetningen om fortsatt drift skal legges til grunn for årsregnskapet så lenge det ikke er sannsynlig at virksomheten vil bli avvirket.

Revisors oppgaver og plikter ved revisjonen av årsregnskapet

Vårt mål med revisjonen er å oppnå betryggende sikkerhet for at årsregnskapet som helhet ikke inneholder vesentlig feilinformasjon, verken som følge av misligheter eller utilsiktede feil, og å avgi en revisjonsberetning som inneholder vår konklusjon. Betryggende sikkerhet er en høy grad av sikkerhet, men ingen garanti for at en revisjon utført i samsvar med lov, forskrift og god revisjonsskikk i Norge, herunder ISA-ene, alltid vil avdekke vesentlig feilinformasjon som eksisterer. Feilinformasjon kan oppstå som følge av misligheter eller utilsiktede feil. Feilinformasjon blir vurdert som vesentlig dersom den enkeltvis eller samlet med rimelighet kan forventes å påvirke økonomiske beslutninger som brukerne foretar basert på årsregnskapet.

Som del av en revisjon i samsvar med lov, forskrift og god revisjonsskikk i Norge, herunder ISA-ene, utøver vi profesjonelt skjønn og utviser profesjonell skepsis gjennom hele revisjonen. I tillegg:

- identifiserer og anslår vi risikoen for vesentlig feilinformasjon i regnskapet, enten det skyldes misligheter eller utilsiktede feil. Vi utformer og gjennomfører revisjonshandlinger for å håndtere slike risikoer, og innhenter revisjonsbevis som er tilstrekkelig og hensiktsmessig som grunnlag for vår konklusjon. Risikoen for at vesentlig feilinformasjon som følge av misligheter ikke blir avdekket, er høyere enn for feilinformasjon som skyldes utilsiktede feil, siden misligheter kan innebære samarbeid, forfalskning, bevisste utelatelser, uriktige fremstillinger eller overstyring av internkontroll.

KPMG AS, a Norwegian limited liability company and member firm of the KPMG network of independent member firms affiliated with KPMG International Cooperative ("KPMG International"), a Swiss entity

Statsautoriserte revisorer - medlemmer av Den norske Revisorforening

Offices in:

Oslo	Elverum	Mo i Rana	Stord
Ålesund	Finnsetnes	Molde	Strømme
Arendal	Hamar	Skien	Tromsø
Bergen	Haugesund	Sandefjord	Trondheim
Bodø	Knarvik	Sandnessjøen	Tynset
Drammen	Kristiansund	Stavanger	Ålesund



Revisors beretning - 2019
Norlink Invest AS

- opparbeider vi oss en forståelse av den interne kontroll som er relevant for revisjonen, for å utforme revisjonshandlinger som er hensiktsmessige etter omstendighetene, men ikke for å gi uttrykk for en mening om effektiviteten av selskapets interne kontroll.
- evaluerer vi om de anvendte regnskapsprinsippene er hensiktsmessige og om regnskapsestimaterne og tilhørende noteopplysninger utarbeidet av ledelsen er rimelige.
- konkluderer vi på hensiktsmessigheten av ledelsens bruk av fortsatt drift-forutsetningen ved avleggelsen av regnskapet, basert på innhentede revisjonsbevis, og hvorvidt det foreligger vesentlig usikkerhet knyttet til hendelser eller forhold som kan skape tvil av betydning om selskapets evne til fortsatt drift. Dersom vi konkluderer med at det eksisterer vesentlig usikkerhet, kreves det at vi i revisjonsberetningen henleder oppmerksomheten på tilleggsopplysningene i regnskapet, eller, dersom slike tilleggsopplysninger ikke er tilstrekkelige, at vi modifierer vår konklusjon om årsregnskapet. Våre konklusjoner er basert på revisjonsbevis innhentet inntil datoen for revisjonsberetningen. Etterfølgende hendelser eller forhold kan imidlertid medføre at selskapet ikke fortsetter driften.
- evaluerer vi den samlede presentasjonen, strukturen og innholdet, inkludert tilleggsopplysningene, og hvorvidt årsregnskapet representerer de underliggende transaksjonene og hendelsene på en måte som gir et rettvisende bilde.


Vi kommuniserer med styret blant annet om det planlagte omfanget av revisjonen og til hvilken tid revisjonsarbeidet skal utføres. Vi utveksler også informasjon om forhold av betydning som vi har avdekket i løpet av revisjonen, herunder om eventuelle svakheter av betydning i den interne kontrollen.

Uttalelse om andre lovmessige krav

Konklusjon om registrering og dokumentasjon

Basert på vår revisjon av årsregnskapet som beskrevet ovenfor, og kontrollhandlinger vi har funnet nødvendig i henhold til internasjonal standard for attestasjonsoppdrag (ISAE) 3000 «Attestasjonsoppdrag som ikke er revisjon eller forenklet revisorkontroll av historisk finansiell informasjon», mener vi at ledelsen har oppfylt sin plikt til å sørge for ordentlig og oversiktlig registrering og dokumentasjon av selskapets regnskapsopplysninger i samsvar med lov og god bokføringsikk i Norge.

Stavanger, 3. juli 2020
KPMG AS


Kurt Ove Østrem
Statsautorisert revisor