



## ÅRSREGNSKAPET FOR REGNSKAPSÅRET 2023 - GENERELL INFORMASJON

### Enheten

Organisasjonsnummer: 924 869 615  
Organisasjonsform: Aksjeselskap  
Foretaksnavn: GRESS I NORD AS  
Forretningsadresse: c/o Frank Aanes Andersen  
Bergfrueveien 7A  
8515 NARVIK

### Regnskapsår

Årsregnskapets periode: 01.01.2023 - 31.12.2023

### Konsern

Morselskap i konsern: Nei

### Regnskapsregler

Regler for små foretak benyttet: Ja  
Benyttet ved utarbeidelsen av årsregnskapet til selskapet: Regnskapslovens alminnelige regler

### Årsregnskapet fastsatt av kompetent organ

Bekreftet av representant for selskapet: Frank Aanes Andersen  
Dato for fastsettelse av årsregnskapet: 10.03.2024

### Grunnlag for avgivelse

År 2023: Årsregnskapet er elektronisk innlevert  
År 2022: Tall er hentet fra elektronisk innlevert årsregnskap fra 2023

*Det er ikke krav til at årsregnskapet m.v. som sendes til Regnskapsregisteret er undertegnet. Kontrollen på at dette er utført ligger hos revisor/enhetens øverste organ. Sikkerheten ivaretas ved at innsender har rolle/rettighet for innsending av årsregnskapet via Altinn, og ved at det bekreftes at årsregnskapet er fastsatt av kompetent organ.*

Brønnøysundregistrene, 27.06.2025



### Resultatregnskap

Beløp i: NOK	Note	2023	2022
<b>RESULTATREGNSKAP</b>			
<b>Inntekter</b>			
Salgsinntekt		499 451	638 043
<b>Sum inntekter</b>		<b>499 451</b>	<b>638 043</b>
<b>Kostnader</b>			
Varekostnad		28 604	225 060
Lønnskostnad	1	218 115	109 715
Avskrivning av driftsmidler og immaterielle eiendeler	2	40 100	33 458
Annen driftskostnad		264 580	312 146
<b>Sum kostnader</b>		<b>551 400</b>	<b>680 379</b>
<b>Driftsresultat</b>		<b>-51 949</b>	<b>-42 335</b>
<b>Finansinntekter og finanskostnader</b>			
Annen renteinntekt		534	52
Annen finansinntekt		673	659
<b>Sum finansinntekter</b>		<b>1 207</b>	<b>711</b>
<b>Netto finans</b>		<b>1 207</b>	<b>711</b>
<b>Ordinært resultat før skattekostnad</b>		<b>-50 742</b>	<b>-41 625</b>
Skattekostnad på resultat	3	-11 198	-9 158
<b>Ordinært resultat etter skattekostnad</b>		<b>-39 544</b>	<b>-32 467</b>
<b>Årsresultat</b>		<b>-39 544</b>	<b>-32 467</b>
<b>Årsresultat etter minoritetsinteresser</b>		<b>-39 544</b>	<b>-32 467</b>
<b>Totalresultat</b>		<b>-39 544</b>	<b>-32 467</b>
<b>Overføringer og disponeringer</b>			
Overført fra annen egenkapital		-39 544	-32 467
<b>Sum overføringer og disponeringer</b>		<b>-39 544</b>	<b>-32 467</b>



## Balanse

Beløp i: NOK	Note	2023	2022
<b>BALANSE - EIENDELER</b>			
<b>Anleggsmidler</b>			
<b>Immaterielle eiendeler</b>			
Utsatt skattefordel	3	18 187	6 989
<b>Sum immaterielle eiendeler</b>		<b>18 187</b>	<b>6 989</b>
<b>Varige driftsmidler</b>			
Driftsløsøre, inventar o.a. utstyr		113 600	117 000
<b>Sum varige driftsmidler</b>	2	<b>113 600</b>	<b>117 000</b>
<b>Finansielle anleggsmidler</b>			
Andre langsiktige fordringer		14 714	27 798
<b>Sum finansielle anleggsmidler</b>		<b>14 714</b>	<b>27 798</b>
<b>Sum anleggsmidler</b>		<b>146 501</b>	<b>151 787</b>
<b>Omløpsmidler</b>			
<b>Varer</b>			
<b>Sum varer</b>		<b>9 776</b>	<b>17 865</b>
<b>Fordringer</b>			
Kundefordringer		19 880	28 725
Andre kortsiktige fordringer		16 884	14 518
<b>Sum fordringer</b>		<b>36 764</b>	<b>43 243</b>
<b>Bankinnskudd, kontanter og lignende</b>			
Bankinnskudd, kontanter o.l.		2 899	85 940
<b>Sum bankinnskudd, kontanter og lignende</b>		<b>2 899</b>	<b>85 940</b>
<b>Sum omløpsmidler</b>		<b>49 439</b>	<b>147 048</b>
<b>SUM EIENDELER</b>		<b>195 940</b>	<b>298 835</b>

## BALANSE - EGENKAPITAL OG GJELD



### Balanse

<b>Beløp i: NOK</b>	<b>Note</b>	<b>2023</b>	<b>2022</b>
<b>Egenkapital</b>			
<b>Innskutt egenkapital</b>			
Aksjekapital	4	99 990	150 000
<b>Sum innskutt egenkapital</b>		<b>99 990</b>	<b>150 000</b>
<b>Opptjent egenkapital</b>			
Annen egenkapital		44 744	84 287
<b>Sum opptjent egenkapital</b>		<b>44 744</b>	<b>84 287</b>
<b>Sum egenkapital</b>		<b>144 734</b>	<b>234 287</b>
<b>Sum langsiktig gjeld</b>		<b>0</b>	<b>0</b>
<b>Kortsiktig gjeld</b>			
Leverandørgjeld		10 304	18 088
Skyldig offentlige avgifter		8 400	36 782
Annen kortsiktig gjeld		32 503	9 678
<b>Sum kortsiktig gjeld</b>		<b>51 207</b>	<b>64 548</b>
<b>Sum gjeld</b>		<b>51 207</b>	<b>64 548</b>
<b>SUM EGENKAPITAL OG GJELD</b>		<b>195 940</b>	<b>298 835</b>



## Brønnøysundregistrene

### ÅRSREGNSKAP FOR REGNSKAPSÅRET 2023 - GENERELL INFORMASJON

Journalnummer: 2024 325629

#### Enheten

Organisasjonsnummer: 924 869 615  
Organisasjonsform: Aksjeselskap  
Foretaksnavn: GRESS I NORD AS  
Forretningsadresse: c/o Frank Aanes Andersen  
Bergfrueveien 7A  
8515 NARVIK

#### Regnskapsår

Årsregnskapets periode: 01.01.2023 - 31.12.2023

#### Konsern

Morselskap i konsern: Nei

#### Regnskapsregler

Regler for små foretak benyttet: Ja  
Benyttet ved utarbeidelsen av  
årsregnskapet til selskapet: Regnskapslovens alminnelige regler

#### Årsregnskapet fastsatt av kompetent organ

Bekreftet av representant for selskapet: Frank Aanes Andersen  
Dato for fastsettelse av årsregnskapet: 10.03.2024

#### Revisjon

Selskapet har besluttet at årsregnskapet  
ikke skal revideres: Ja  
Årsregnskapet er utarbeidet av ekstern  
autorisert regnskapsfører: Ja  
Ekstern autorisert regnskapsfører har i  
løpet av regnskapsåret bistått ved den  
løpende regnskapsføringen eller utført  
andre tjenester for selskapet enn å  
utarbeide årsregnskapet: Ja

#### Grunnlag for avgivelse

År 2023: Årsregnskap er elektronisk innlevert.  
År 2022: Tall er hentet fra elektronisk innlevert årsregnskap fra 2023.

*Det er ikke krav til at årsregnskapet m.v. som sendes til Regnskapsregisteret er undertegnet. Kontrollen på at dette er utført ligger hos revisor/enhetens øverste organ. Sikkerheten ivaretas ved at innsender har rolle/rettighet for innsending av årsregnskapet via Altinn, og ved at det bekreftes at årsregnskapet er fastsatt av kompetent organ.*

Brønnøysundregistrene, 13.03.2024

---

Brønnøysundregistrene  
Postadresse: Postboks 900, 8910 Brønnøysund  
Telefon: 75 00 75 00  
E-post: firmapost@brreg.no Internett: www.brreg.no  
Organisasjonsnummer: 974 760 673



Organisasjonsnr: 924 869 615  
GRESS I NORD AS

## RESULTATREGNSKAP

<b>Beløp i: NOK</b>	<b>Note</b>	<b>2023</b>	<b>2022</b>
<b>RESULTATREGNSKAP</b>			
<b>Inntekter</b>			
Salgsinntekt		499 451	638 043
<b>Sum inntekter</b>		<b>499 451</b>	<b>638 043</b>
<b>Kostnader</b>			
Varekostnad		28 604	225 060
Lønnskostnad	1	218 115	109 715
Avskrivning av driftsmidler og immaterielle eiendeler	2	40 100	33 458
Annen driftskostnad		264 580	312 146
<b>Sum kostnader</b>		<b>551 400</b>	<b>680 379</b>
<b>Driftsresultat</b>		<b>-51 949</b>	<b>-42 335</b>
<b>Finansinntekter og finanskostnader</b>			
Annen renteinntekt		534	52
Annen finansinntekt		673	659
<b>Sum finansinntekter</b>		<b>1 207</b>	<b>711</b>
<b>Netto finans</b>		<b>1 207</b>	<b>711</b>
<b>Ordinært resultat før skattekostnad</b>			
Skattekostnad på resultat	3	-11 198	-9 158
<b>Ordinært resultat etter skattekostnad</b>		<b>-39 544</b>	<b>-32 467</b>
<b>Årsresultat</b>		<b>-39 544</b>	<b>-32 467</b>
<b>Årsresultat etter minoritetsinteresser</b>		<b>-39 544</b>	<b>-32 467</b>
<b>Totalresultat</b>		<b>-39 544</b>	<b>-32 467</b>
<b>Overføringer og disponeringer</b>			
Overført fra annen egenkapital		-39 544	-32 467
<b>Sum overføringer og disponeringer</b>		<b>-39 544</b>	<b>-32 467</b>



Organisasjonsnr: 924 869 615  
GRESS I NORD AS

## BALANSE

Beløp i: NOK	Note	2023	2022
<b>BALANSE - EIENDELER</b>			
<b>Anleggsmidler</b>			
<b>Immaterielle eiendeler</b>			
Utsatt skattefordel	3	18 187	6 989
<b>Sum immaterielle eiendeler</b>		<b>18 187</b>	<b>6 989</b>
<b>Varige driftsmidler</b>			
Driftsløsøre, inventar o. a. utstyr			
<b>Sum varige driftsmidler</b>	2	<b>113 600</b>	<b>117 000</b>
<b>Finansielle anleggsmidler</b>			
Andre langsiktige fordringer			
<b>Sum finansielle anleggsmidler</b>		<b>14 714</b>	<b>27 798</b>
<b>Sum anleggsmidler</b>		<b>146 501</b>	<b>151 787</b>
<b>Omløpsmidler</b>			
<b>Varer</b>			
<b>Sum varer</b>		<b>9 776</b>	<b>17 865</b>
<b>Fordringer</b>			
Kundefordringer			
		19 880	28 725
Andre kortsiktige fordringer			
<b>Sum fordringer</b>		<b>16 884</b>	<b>14 518</b>
		<b>36 764</b>	<b>43 243</b>
<b>Bankinnskudd, kontanter og lignende</b>			
Bankinnskudd, kontanter o. l.			
		2 899	85 940
<b>Sum bankinnskudd, kontanter og lignende</b>		<b>2 899</b>	<b>85 940</b>
<b>Sum omløpsmidler</b>		<b>49 439</b>	<b>147 048</b>
<b>SUM EIENDELER</b>		<b>195 940</b>	<b>298 835</b>
<b>BALANSE - EGENKAPITAL OG GJELD</b>			
<b>Egenkapital</b>			
<b>Innskutt egenkapital</b>			
Aksjekapital	4	99 990	150 000
<b>Sum innskutt egenkapital</b>		<b>99 990</b>	<b>150 000</b>



<b>Opptjent egenkapital</b>		
Annen egenkapital	44 744	84 287
<b>Sum opptjent egenkapital</b>	<b>44 744</b>	<b>84 287</b>
<b>Sum egenkapital</b>	<b>144 734</b>	<b>234 287</b>
<b>Sum langsiktig gjeld</b>	<b>0</b>	<b>0</b>
<b>Kortsiktig gjeld</b>		
Leverandørgjeld	10 304	18 088
Skyldig offentlige avgifter	8 400	36 782
Annen kortsiktig gjeld	32 503	9 678
<b>Sum kortsiktig gjeld</b>	<b>51 207</b>	<b>64 548</b>
<b>Sum gjeld</b>	<b>51 207</b>	<b>64 548</b>
<b>SUM EGENKAPITAL OG GJELD</b>	<b>195 940</b>	<b>298 835</b>



Organisasjonsnr: 924 869 615  
GRESS I NORD AS

NOTEOPPLYSNINGER - SELSKAP - alle poster oppgitt i hele tall

**Note**

1

Antall årsverk i regnskapsåret  
0.20

Sum Beløp

Balanseført verdi 31.12. Varige driftsmidler Immaterielle eiend.

**Konsernregnskap**

Morselskapet sitt navn

Forretningskontor for morselskapet

**Begrunnelse for at datterselskap er utelatt fra konsolideringen**

Samlet beløp - tilknyttet selskap Årets Fjorårets

Samlet beløp - foretak i samme konsern Årets Fjorårets

Samlet beløp - foretak i samme konsern Årets Fjorårets

Samlet beløp - felles kontrollert virksomhet Årets Fjorårets

Pantstillelse Beløp

Beholdning av egne aksjer Antall Pålydende Andel av aksjek.



## RESULTATREGNSKAP

### GRESS I NORD AS

DRIFTSINTEKTER OG DRIFTSKOSTNADER	Note	2023	2022
Salgsinntekt		499 451	638 043
<b>Sum driftsinntekter</b>		<b>499 451</b>	<b>638 043</b>
Varekostnad		28 604	225 060
Lønnskostnad	1	218 115	109 715
Avskrivning av driftsmidler og immaterielle eiendeler	2	40 100	33 458
Annen driftskostnad		264 580	312 146
<b>Sum driftskostnader</b>		<b>551 400</b>	<b>680 379</b>
<b>Driftsresultat</b>		<b>-51 949</b>	<b>-42 335</b>
<b>FINANSINTEKTER OG FINANSKOSTNADER</b>			
Annen renteinntekt		534	52
Annen finansinntekt		673	659
<b>Resultat av finansposter</b>		<b>1 207</b>	<b>711</b>
Resultat før skattekostnad		-50 742	-41 625
Skattekostnad på resultat	3	-11 198	-9 158
<b>Resultat</b>		<b>-39 544</b>	<b>-32 467</b>
<b>Årsresultat</b>		<b>-39 544</b>	<b>-32 467</b>
<b>OVERFØRINGER</b>			
Overført fra annen egenkapital		39 544	32 467
<b>Sum overføringer</b>		<b>-39 544</b>	<b>-32 467</b>



### BALANSE

#### GRESS I NORD AS

EIENDELER	Note	2023	2022
<b>ANLEGGSMIDLER</b>			
<b>IMMATERIELLE EIENDELER</b>			
Utsatt skattefordel	3	18 187	6 989
<b>Sum immaterielle eiendeler</b>		<b>18 187</b>	<b>6 989</b>
<b>VARIGE DRIFTSMIDLER</b>			
Driftsløsøre, inventar o.a. utstyr		113 600	117 000
<b>Sum varige driftsmidler</b>	2	<b>113 600</b>	<b>117 000</b>
<b>FINANSIELLE ANLEGGSMIDLER</b>			
Andre langsiktige fordringer		14 714	27 798
<b>Sum finansielle anleggsmidler</b>		<b>14 714</b>	<b>27 798</b>
<b>Sum anleggsmidler</b>		<b>146 501</b>	<b>151 787</b>
<b>OMLØPSMIDLER</b>			
Lager av varer og annen beholdning		9 776	17 865
<b>FORDRINGER</b>			
Kundefordringer		19 880	28 725
Andre kortsiktige fordringer		16 884	14 518
<b>Sum fordringer</b>		<b>36 764</b>	<b>43 243</b>
Bankinnskudd, kontanter o.l.		2 899	85 940
<b>Sum omløpsmidler</b>		<b>49 439</b>	<b>147 048</b>
<b>Sum eiendeler</b>		<b>195 940</b>	<b>298 835</b>



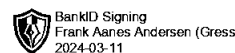
## BALANSE

### GRESS I NORD AS

EGENKAPITAL OG GJELD	Note	2023	2022
<strong>EGENKAPITAL</strong>			
<strong>INNSKUTT EGENKAPITAL</strong>			
Aksjekapital	4	99 990	150 000
<strong>Sum innskutt egenkapital</strong>		<strong>99 990</strong>	<strong>150 000</strong>
<strong>OPPTJENT EGENKAPITAL</strong>			
Annen egenkapital		44 744	84 287
<strong>Sum opptjent egenkapital</strong>		<strong>44 744</strong>	<strong>84 287</strong>
<strong>Sum egenkapital</strong>		<strong>144 734</strong>	<strong>234 287</strong>
<strong>GJELD</strong>			
<strong>KORTSIKTIG GJELD</strong>			
Leverandørgjeld		10 304	18 088
Skyldig offentlige avgifter		8 400	36 782
Annen kortsiktig gjeld		32 503	9 678
<strong>Sum kortsiktig gjeld</strong>		<strong>51 207</strong>	<strong>64 548</strong>
<strong>Sum gjeld</strong>		<strong>51 207</strong>	<strong>64 548</strong>
<strong>Sum egenkapital og gjeld</strong>		<strong>195 940</strong>	<strong>298 835</strong>

Narvik, 10.03.2024  
Styret i Gress I Nord AS

Frank Aanes Andersen  
styreleder



## Regnskapsprinsipper

Årsregnskapet er satt opp i samsvar med regnskapsloven og NRS 8 - God regnskapsskikk for små foretak.

### DRIFTSINNTEKTER

Inntektsføring ved salg av varer skjer på leveringstidspunktet. Tjenester inntektsføres etter hvert som de leveres.

### SKATT

Skattekostnaden i resultatregnskapet omfatter både periodens betalbare skatt og endring i utsatt skatt. Utsatt skatt er beregnet med 22 % på grunnlag av de midlertidige forskjeller som eksisterer mellom regnskapsmessige og skattemessige verdier, samt ligningsmessig underskudd til fremføring ved utgangen av regnskapsåret. Skatteøkende og skattereduserende midlertidige forskjeller som reverserer eller kan reverseres i samme periode er utlignet og nettoført.

### KLASSIFISERING OG VURDERING AV ANLEGGSMIDLER

Anleggsmidler omfatter eiendeler bestemt til varig eie og bruk. Anleggsmidler er vurdert til anskaffelseskost. Varige driftsmidler balanseføres og avskrives over driftsmidlets økonomiske levetid.

### KLASSIFISERING OG VURDERING AV OMLØPSMIDLER

Omløpsmidler og kortsiktig gjeld omfatter normalt poster som forfaller til betaling innen ett år etter balansedagen, samt poster som knytter seg til varekretsløpet. Omløpsmidler vurderes til laveste verdi av anskaffelseskost og virkelig verdi.

### VARER

Varer er vurdert til det laveste av anskaffelseskost og netto salgsverdi.

### FORDRINGER

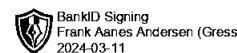
Kundefordringer og andre fordringer oppføres til pålydende etter fradrag for avsetning til forventet tap. Avsetning til tap gjøres på grunnlag av en individuell vurdering av de enkelte fordringene.

## Note 1 Lønnskostnader og antall årsverk

### LØNSKOSTNADER

	2023	2022
Lønninger	207 184	99 485
Arbeidsgiveravgift	10 931	5 230
Andre ytelser	0	5 000
<b>Sum</b>	<b>218 115</b>	<b>109 715</b>

Selskapet har i 2022 sysseltatt 0,2 årsverk.



BankID Signing  
Frank Aanes Andersen (Gress)  
2024-03-11

### Note 2 Anleggsmidler

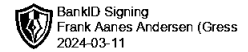
	Driftsløsøre, inventar ol.	Sum
Anskaffelseskost pr. 01.01.23	174 245	174 245
+ Tilgang kjøpte driftsmidler	36 700	36 700
= <b>Anskaffelseskost 31.12.23</b>	<b>210 945</b>	<b>210 945</b>
Akkumulerte avskrivninger 31.12.23	97 345	97 345
= <b>Bokført verdi 31.12.23</b>	<b>113 600</b>	<b>113 600</b>
Årets ordinære avskrivninger	40 100	40 100
Økonomisk levetid	3-10 år	

### Note 3 Skatt

Årets skattekostnad	2023	2022
Resultatført skatt på ordinært resultat:		
Betalbar skatt	0	0
Endring i utsatt skattefordel	-11 198	-9 158
<b>Skattekostnad ordinært resultat</b>	<b>-11 198</b>	<b>-9 158</b>
Skattepliktig inntekt:		
Resultat før skatt	-50 742	-41 625
Permanente forskjeller	-160	-1
Endring i midlertidige forskjeller	10 264	5 338
<b>Skattepliktig inntekt</b>	<b>-40 638</b>	<b>-36 288</b>
Betalbar skatt i balansen:		
Betalbar skatt på årets resultat	0	0
<b>Sum betalbar skatt i balansen</b>	<b>0</b>	<b>0</b>

Skatteeffekten av midlertidige forskjeller og underskudd til fremføring som har gitt opphav til utsatt skatt og utsatte skattefordeler, spesifisert på typer av midlertidige forskjeller

	2023	2022	Endring
Varige driftsmidler	-5 744	4 520	10 264
<b>Sum</b>	<b>-5 744</b>	<b>4 520</b>	<b>10 264</b>
Akkumulert fremførbart underskudd	-76 926	-36 288	40 638
<b>Grunnlag for utsatt skattefordel</b>	<b>-82 670</b>	<b>-31 768</b>	<b>50 902</b>
<b>Utsatt skattefordel (22 %)</b>	<b>-18 187</b>	<b>-6 989</b>	<b>11 198</b>



## Note 4 Aksjonærer

### AKSJEKAPITALEN I GRESS I NORD AS PR. 31.12 BESTÅR AV:

	Antall	Pålydende	Bokført
Ordinære aksjer	30	3 333,0	99 990
<b>Sum</b>	<b>30</b>		<b>99 990</b>

### EIERSTRUKTUR

De største aksjonærene i % pr. 31.12 var:

	Ordinære	Eierandel	Stemmeandel
Frank Aanes Andersen	30	100,0	100,0

### AKSJER EIET AV MEDLEMMER I STYRET OG DAGLIG LEDER:

Navn	Verv	Ordinære
Frank Aanes Andersen	styreleder	30
<b>Totalt antall aksjer</b>		<b>30</b>