



ÅRSREGNSKAPET FOR REGNSKAPSÅRET 2024 - GENERELL INFORMASJON

Enheten

Organisasjonsnummer: 912 352 781
Organisasjonsform: Aksjeselskap
Foretaksnavn: NAI AS
Forretningsadresse: Leangveien 13
1387 ASKER

Regnskapsår

Årsregnskapets periode: 01.01.2024 - 31.12.2024

Konsern

Morselskap i konsern: Nei

Regnskapsregler

Regler for små foretak benyttet: Ja
Benyttet ved utarbeidelsen av årsregnskapet til selskapet: Regnskapslovens alminnelige regler

Årsregnskapet fastsatt av kompetent organ

Bekreftet av representant for selskapet: Karl Jakob Enger
Dato for fastsettelse av årsregnskapet: 27.06.2025

Grunnlag for avgivelse

År 2024: Årsregnskapet er elektronisk innlevert
År 2023: Tall er hentet fra elektronisk innlevert årsregnskap fra 2024

Det er ikke krav til at årsregnskapet m.v. som sendes til Regnskapsregisteret er undertegnet. Kontrollen på at dette er utført ligger hos revisor/enhetens øverste organ. Sikkerheten ivaretas ved at innsender har rolle/rettighet for innsending av årsregnskapet via Altinn, og ved at det bekreftes at årsregnskapet er fastsatt av kompetent organ.

Brønnøysundregistrene, 01.07.2025



Resultatregnskap

Beløp i: NOK	Note	2024	2023
RESULTATREGNSKAP			
Inntekter			
Sum inntekter		0	0
Kostnader			
Annen driftskostnad		38 790	44 073
Sum kostnader		38 790	44 073
Driftsresultat		-38 790	-44 073
Finansinntekter og finanskostnader			
Inntekt på investering i datterselskap og tilknyttet selskap		236 041	0
Annen renteinntekt		4 562	15 390
Annen finansinntekt	1	489 035	1 732 320
Verdiøkning av finansielle instrumenter vurdert til virkelig verdi	1	1 423 000	738 058
Sum finansinntekter		2 152 638	2 485 768
Verdireduksjon av finansielle instrumenter vurdert til virkelig verdi	1	0	122 241
Annen finanskostnad		402 824	578 936
Sum finanskostnader		402 824	701 177
Netto finans		1 749 814	1 784 591
Resultat før skattekostnad	2	1 711 024	1 740 518
Skattekostnad	2	0	0
Årsresultat	2	1 711 024	1 740 518
Overføringer og disponeringer			
Tilleggsutbytte		600 000	600 000
Annen egenkapital		1 111 024	1 140 518
Sum overføringer og disponeringer		1 711 024	1 740 518



Balanse

Beløp i: NOK	Note	2024	2023
BALANSE - EIENDELER			
Anleggsmidler			
Immaterielle eiendeler			
Sum immaterielle eiendeler		0	0
Varige driftsmidler			
Sum varige driftsmidler		0	0
Finansielle anleggsmidler			
Investeringer i tilknyttet selskap	3	292 500	292 500
Lån til tilknyttet selskap og felles kontrollert virksomhet	3	160 000	151 525
Investeringer i aksjer og andeler	1	4 982 018	4 701 018
Sum finansielle anleggsmidler		5 434 518	5 145 043
Sum anleggsmidler		5 434 518	5 145 043
Omløpsmidler			
Varer			
Fordringer			
Andre kortsiktige fordringer		0	88 125
Sum fordringer		0	88 125
Investeringer			
Markedsbaserte aksjer	1	5 878 402	6 100 383
Andre finansielle instrumenter	1	409 363	357 892
Sum investeringer		6 287 765	6 458 275
Bankinnskudd, kontanter og lignende			
Bankinnskudd, kontanter og lignende		982 799	102 615
Sum bankinnskudd, kontanter og lignende		982 799	102 615
Sum omløpsmidler		7 270 564	6 649 015
SUM EIENDELER		12 705 082	11 794 058



Balanse

Beløp i: NOK	Note	2024	2023
BALANSE - EGENKAPITAL OG GJELD			
Egenkapital			
Innskutt egenkapital			
Aksjekapital	4, 5	30 000	30 000
Sum innskutt egenkapital		30 000	30 000
Opptjent egenkapital			
Annen egenkapital	5	12 275 082	11 164 058
Sum opptjent egenkapital		12 275 082	11 164 058
Sum egenkapital		12 305 082	11 194 058
Gjeld			
Langsiktig gjeld			
Sum avsetninger for forpliktelser		0	0
Annen langsiktig gjeld			
Sum annen langsiktig gjeld		0	0
Sum langsiktig gjeld		0	0
Kortsiktig gjeld			
Utbytte		400 000	600 000
Sum kortsiktig gjeld		400 000	600 000
Sum gjeld		400 000	600 000
SUM EGENKAPITAL OG GJELD		12 705 082	11 794 058



Brønnøysundregistrene

ÅRSREGNSKAP FOR REGNSKAPSÅRET 2024 - GENERELL INFORMASJON

Journalnummer: 2025 597164

Enheten

Organisasjonsnummer: 912 352 781
Organisasjonsform: Aksjeselskap
Foretaksnavn: NAI AS
Forretningsadresse: Leangveien 13
1387 ASKER

Regnskapsår

Årsregnskapets periode: 01.01.2024 - 31.12.2024

Konsern

Morselskap i konsern: Nei

Regnskapsregler

Regler for små foretak benyttet: Ja
Benyttet ved utarbeidelsen av årsregnskapet til selskapet: Regnskapslovens alminnelige regler

Årsregnskapet fastsatt av kompetent organ

Bekreftet av representant for selskapet: Karl Jakob Enger
Dato for fastsettelse av årsregnskapet: 27.06.2025

Revisjon

Selskapet har besluttet at årsregnskapet ikke skal revideres: Ja
Årsregnskapet er utarbeidet av ekstern autorisert regnskapsfører: Ja
Ekstern autorisert regnskapsfører har i løpet av regnskapsåret bistått ved den løpende regnskapsføringen eller utført andre tjenester for selskapet enn å utarbeide årsregnskapet: Ja

Grunnlag for avgivelse

År 2024: Årsregnskap er elektronisk innlevert.
År 2023: Tall er hentet fra elektronisk innlevert årsregnskap fra 2024.

Det er ikke krav til at årsregnskapet m.v. som sendes til Regnskapsregisteret er undertegnet. Kontrollen på at dette er utført ligger hos revisor/enhetens øverste organ. Sikkerheten ivaretas ved at innsender har rolle/rettighet for innsending av årsregnskapet via Altinn, og ved at det bekreftes at årsregnskapet er fastsatt av kompetent organ.

Brønnøysundregistrene, 30.06.2025

Brønnøysundregistrene
Postadresse: Postboks 900, 8910 Brønnøysund
Telefon: 75 00 75 00
E-post: firmapost@brreg.no Internett: www.brreg.no
Organisasjonsnummer: 974 760 673



Organisasjonsnr: 912 352 781
NAI AS

RESULTATREGNSKAP

Beløp i: NOK	Note	2024	2023
RESULTATREGNSKAP			
Inntekter			
Sum inntekter		0	0
Kostnader			
Annen driftskostnad		38 790	44 073
Sum kostnader		38 790	44 073
Driftsresultat		-38 790	-44 073
Finansinntekter og finanskostnader			
Inntekt på investering i datterselskap og tilknyttet selskap		236 041	0
Annen renteinntekt		4 562	15 390
Annen finansinntekt	1	489 035	1 732 320
Verdiøkning av finansielle instrumenter vurdert til virkelig verdi	1	1 423 000	738 058
Sum finansinntekter		2 152 638	2 485 768
Verdireduksjon av finansielle instrumenter vurdert til virkelig verdi	1	0	122 241
Annen finanskostnad		402 824	578 936
Sum finanskostnader		402 824	701 177
Netto finans		1 749 814	1 784 591
Resultat før skattekostnad	2	1 711 024	1 740 518
Skattekostnad	2	0	0
Årsresultat	2	1 711 024	1 740 518
Overføringer og disponeringer			
Tilleggsutbytte		600 000	600 000
Annen egenkapital		1 111 024	1 140 518
Sum overføringer og disponeringer		1 711 024	1 740 518



Organisasjonsnr: 912 352 781
NAI AS

BALANSE

Beløp i: NOK	Note	2024	2023
BALANSE - EIENDELER			
Anleggsmidler			
Immaterielle eiendeler			
Sum immaterielle eiendeler		0	0
Varige driftsmidler			
Sum varige driftsmidler		0	0
Finansielle anleggsmidler			
Investeringer i			
tilknyttet selskap	3	292 500	292 500
Lån til tilknyttet			
selskap og felles			
kontrollert virksomhet	3	160 000	151 525
Investeringer i aksjer og			
andeler	1	4 982 018	4 701 018
Sum finansielle			
anleggsmidler		5 434 518	5 145 043
Sum anleggsmidler		5 434 518	5 145 043
Omløpsmidler			
Varer			
Fordringer			
Andre kortsiktige			
fordringer		0	88 125
Sum fordringer		0	88 125
Investeringer			
Markedsbaserte aksjer	1	5 878 402	6 100 383
Andre finansielle			
instrumenter	1	409 363	357 892
Sum investeringer		6 287 765	6 458 275
Bankinnskudd, kontanter			
og lignende			
Bankinnskudd, kontanter			
og lignende		982 799	102 615
Sum bankinnskudd,			
kontanter og lignende		982 799	102 615
Sum omløpsmidler		7 270 564	6 649 015
SUM EIENDELER		12 705 082	11 794 058
BALANSE - EGENKAPITAL OG			
GJELD			



Egenkapital			
Innskutt egenkapital			
Aksjekapital	4, 5	30 000	30 000
Sum innskutt egenkapital		30 000	30 000
Opptjent egenkapital			
Annen egenkapital	5	12 275 082	11 164 058
Sum opptjent egenkapital		12 275 082	11 164 058
Sum egenkapital		12 305 082	11 194 058
Gjeld			
Langsiktig gjeld			
Sum avsetninger for forpliktelseser		0	0
Annen langsiktig gjeld		0	0
Sum annen langsiktig gjeld		0	0
Sum langsiktig gjeld		0	0
Kortsiktig gjeld			
Utbytte		400 000	600 000
Sum kortsiktig gjeld		400 000	600 000
Sum gjeld		400 000	600 000
SUM EGENKAPITAL OG GJELD		12 705 082	11 794 058



Organisasjonsnr: 912 352 781
NAI AS

NOTEOPPLYSNINGER - SELSKAP - alle poster oppgitt i hele tall

Note

Regnskapsprinsipper

Regnskapsprinsipper: Årsregnskapet er satt opp i samsvar med regnskapsloven og god regnskapsskikk for små foretak. Omløpsmidler og kortsiktig gjeld Omløpsmidler og kortsiktig gjeld omfatter normalt poster som forfaller til betaling innen ett år etter siste dag i regnskapsåret, samt poster som knytter seg til varekretsløpet. Omløpsmidler vurderes til laveste verdi av anskaffelseskost og antatt virkelig verdi (Laveste verdis prinsipp). Anleggsmidler og langsiktig gjeld Anleggsmidler omfatter eiendeler bestemt til varig eie og bruk for virksomheten. Anleggsmidler er vurdert til anskaffelseskost. Varige driftsmidler føres opp i balansen og avskrives lineært over driftsmidlets forventede økonomiske levetid. Levetid fremkommer av de avskrivningssatsene som er angitt i noteopplysningene. Varige driftsmidler nedskrives til virkelig verdi ved verdifall som forventes ikke å være av forbigående art. Nedskrivninger blir reversert når grunnlaget for nedskrivningen ikke lenger finnes å være til stede. Langsiktig gjeld er gjeld som ikke faller inn under definisjonen av kortsiktig gjeld. Inntektsføring Inntektsføring ved salg av varer skjer på leveringstidspunktet. Tjenester inntektsføres i takt med utførelsen. Andelen av salgsinntekter som knytter seg til fremtidige serviceytelser, balanseføres som uopptjent inntekt ved salget og inntektsføres deretter i takt med levering av ytelsene. Fordringer Kundefordringer føres opp i balansen til pålydende etter fradrag for avsetning til påregnelig tap. Avsetning til påregnelig tap gjøres på grunnlag av en individuell vurdering av de enkelte fordringene. I tillegg gjøres det for øvrige kundefordringer en uspesifisert avsetning for å dekke antatt tap. Andre fordringer er også gjenstand for en tilsvarende vurdering. Skatt Skattekostnaden i resultatregnskapet omfatter periodens betalbare skatt som blir utlignet og forfaller til betaling i neste regnskapsår i tillegg til endring i utsatt skatt. Utsatt skatt er beregnet med skattesatsen ved utgangen av regnskapsåret (22 %) på grunnlag av skattereduserende og skatteøkende midlertidige forskjeller som eksisterer mellom regnskapsmessige og skattemessige verdier. I beregningen er det også medtatt skattemessig framførbart underskudd ved regnskapsårets utgang. Skatteøkende og skattereduserende midlertidige forskjeller som reverserer eller kan reversere i samme periode er utlignet og nettoført. Eventuell utsatt skatt på merverdier i forbindelse med oppkjøp av datterselskap blir ikke utlignet.

Note

Antall årsverk i regnskapsåret
0.00

<u>Sum</u>	<u>Beløp</u>
<u>Balanseført verdi 31.12.</u>	<u>Varige driftsmidler Immaterielle eiend.</u>



Årsregnskap for

NAI AS

912352781

Regnskapsår

01.01.2024 - 31.12.2024



NAI AS
912 352 781

Resultatregnskap

	Note	2024	2023
Driftskostnader			
Annen driftskostnad		38 790	44 073
Sum driftskostnader		38 790	44 073
Driftsresultat		-38 790	-44 073
Finansinntekter			
Inntekt på investering i datterselskap og tilknyttet selskap		236 041	0
Annen renteinntekt		4 562	15 390
Annen finansinntekt	1	489 035	1 732 320
Verdøkning av finansielle instrumenter vurdert til virkelig verdi	1	1 423 000	738 058
Sum finansinntekter		2 152 638	2 485 768
Finanskostnader			
Verdireduksjon av finansielle instrumenter vurdert til virkelig verdi	1	0	122 241
Annen finanskostnad		402 824	578 936
Sum finanskostnader		402 824	701 177
Netto finans		1 749 814	1 784 591
Årsresultat	2	1 711 024	1 740 518
Overføringer			
Tilleggsutbytte		600 000	600 000
Annen egenkapital		1 111 024	1 140 518
Sum overføringer		1 711 024	1 740 518



NAI AS
912 352 781

Balanse

	Note	31.12.2024	31.12.2023
EIENDELER			
Anleggsmidler			
Finansielle anleggsmidler			
Investeringer i tilknyttet selskap	3	292 500	292 500
Lån til tilknyttet selskap og felles kontrollert virksomhet	3	160 000	151 525
Investeringer i aksjer og andeler	1	4 982 018	4 701 018
Sum finansielle anleggsmidler		5 434 518	5 145 043
Sum anleggsmidler		5 434 518	5 145 043
Omløpsmidler			
Fordringer			
Andre kortsiktige fordringer		0	88 125
Sum fordringer		0	88 125
Investeringer			
Markedsbaserte aksjer	1	5 878 402	6 100 383
Andre finansielle instrumenter	1	409 363	357 892
Sum investeringer		6 287 765	6 458 275
Bankinnskudd, kontanter og lignende			
Bankinnskudd, kontanter og lignende		982 799	102 615
Sum bankinnskudd, kontanter og lignende		982 799	102 615
Sum omløpsmidler		7 270 564	6 649 015
SUM EIENDELER		12 705 082	11 794 058



NAI AS
912 352 781

Balanse

	Note	31.12.2024	31.12.2023
EGENKAPITAL OG GJELD			
Egenkapital			
Innskutt egenkapital			
Aksjekapital	4, 5	30 000	30 000
Sum innskutt egenkapital		30 000	30 000
Opptjent egenkapital			
Annen egenkapital	5	12 275 082	11 164 058
Sum opptjent egenkapital		12 275 082	11 164 058
Sum egenkapital		12 305 082	11 194 058
Gjeld			
Kortsiktig gjeld			
Utbytte		400 000	600 000
Sum kortsiktig gjeld		400 000	600 000
Sum gjeld		400 000	600 000
SUM EGENKAPITAL OG GJELD		12 705 082	11 794 058

ASKER, 27.06.2025

Ian Robert Skattum
styrets leder



NAI AS
912 352 781

Noter

Regnskapsprinsipper

Regnskapsprinsipper:

Årsregnskapet er satt opp i samsvar med regnskapsloven og god regnskapsskikk for små foretak.

Omløpsmidler og kortsiktig gjeld

Omløpsmidler og kortsiktig gjeld omfatter normalt poster som forfaller til betaling innen ett år etter siste dag i regnskapsåret, samt poster som knytter seg til varekretsløpet. Omløpsmidler vurderes til laveste verdi av anskaffelseskost og antatt virkelig verdi (Laveste verdis prinsipp).

Anleggsmidler og langsiktig gjeld

Anleggsmidler omfatter eiendeler bestemt til varig eie og bruk for virksomheten. Anleggsmidler er vurdert til anskaffelseskost. Varige driftsmidler føres opp i balansen og avskrives lineært over driftsmidlets forventede økonomiske levetid. Levetid fremkommer av de avskrivningssatsene som er angitt i noteopplysningene. Varige driftsmidler nedskrives til virkelig verdi ved verdifall som forventes ikke å være av forbigående art. Nedskrivninger blir reversert når grunnlaget for nedskrivningen ikke lenger finnes å være til stede. Langsiktig gjeld er gjeld som ikke faller inn under definisjonen av kortsiktig gjeld.

Inntektsføring

Inntektsføring ved salg av varer skjer på leveringstidspunktet. Tjenester inntektsføres i takt med utførelsen. Andelen av salgsinntekter som knytter seg til fremtidige serviceytelser, balanseføres som uopptjent inntekt ved salget og inntektsføres deretter i takt med levering av ytelsene.

Fordringer

Kundefordringer føres opp i balansen til pålydende etter fradrag for avsetning til påregnelig tap. Avsetning til påregnelig tap gjøres på grunnlag av en individuell vurdering av de enkelte fordringene. I tillegg gjøres det for øvrige kundefordringer en uspesifisert avsetning for å dekke antatt tap.

Andre fordringer er også gjenstand for en tilsvarende vurdering.

Skatt

Skattekostnaden i resultatregnskapet omfatter periodens betalbare skatt som blir utlignet og forfaller til betaling i neste regnskapsår i tillegg til endring i utsatt skatt. Utsatt skatt er beregnet med skattesatsen ved utgangen av regnskapsåret (22 %) på grunnlag av skattereduserende og skatteøkende midlertidige forskjeller som eksisterer mellom regnskapsmessige og skattemessige verdier. I beregningen er det også medtatt skattemessig framførbart underskudd ved regnskapsårets utgang. Skatteøkende og skattereduserende midlertidige forskjeller som reverserer eller kan reversere i samme periode er utlignet og nettoført.

Eventuell utsatt skatt på merverdier i forbindelse med oppkjøp av datterselskap blir ikke utlignet.



NAI AS
912 352 781

Antall årsverk

Selskapet har ikke hatt ansatte i løpet av regnskapsåret.

Note 1 - Investeringer i aksjer og verdipapirer

Selskapet har følgende aksjer:

Langsiktige aksjeinvesteringer	Antall aksjer	Kostpris	Virkelig verdi
Forskerfabrikken Holding AS	1 200	83 568	275 232
Bedd AS	2 485 000	433 500	49 523
H2Carrier AS	1 750	205 000	0
Bright Products AS	28 570	999 950	857 100
Gutta på Haugen AS	10	3 000 000	996 680
West Coast Wines AS	260 000	260 000	0
sum	2 776 530	4 982 018	2 178 535

Langsiktige aksjeinvesteringer er bokført til anskaffelseskost.

Markedsbaserte aksjer og fond	Kostpris	Markedsverdi	Utbytte	Urealisert gevinst/ tap
Nordea PB aksje- og kombinasjonsfond	274 312	409 363	0	135 051
VPS noterte aksjer	5 824 841	5 878 402	174 985	53 561
sum	6 099 153	6 287 765	174 985	188 612

Markedsbaserte aksjer og fond er ført til virkelig verdi.

Note 2 - Spesifisering av skatt

Skattepliktig inntekt	2024	2023
Resultat før skatt	1 711 024	1 740 518
Permanente forskjeller	-1 708 200	-1 771 260
- Anvendelse av fremførbart underskudd	-2 825	0
Skattepliktig inntekt	0	-30 742



NAI AS
912 352 781

Note 3 - Investering i tilknyttetselskap

Selskapet har aksjer i følgende tilknyttede selskaper:

Tilknyttet selskap, kontorsted	Eierandel %	Årsresultat siste år	Balanseført EK siste år
Kveldssol AS	28,125 %	(434 293)	944 457
Chiani AS	50,000 %	(46 964)	17 956 644
Hæle AS	50,000 %	(4 732)	21 329

Selskapet har mottatt kr 196 041 i utbytte fra Kveldssol AS, og kr 40 000 i utbytte fra Chiani AS.

Det er gitt ytterlig kortsiktig lån til Kveldssol AS, lånet skal ikke bære renter.

Saldo per 31.12. **160 000,-**


Note 4 - Aksjekapital

Aksjeklasse	Antall aksjer	Aksjenes pålydende	Bokført verdi
Ordinære	30	1 000	30 000

Aksjonærer	Antall aksjer	Eierandel %	Aksjeklasse
Ian Robert Skattum	30	100,00	Ordinære

Note 5 - Egenkapital

	Aksjekapital	Opptjent egenkapital	Sum
Egenkapital 31.12.2023	30 000	11 164 058	11 194 058
Årsresultat	0	1 711 024	1 711 024
Tilleggsutbytte i løpet av året, basert på siste fastsatte regnskap	0	-600 000	-600 000
Egenkapital 31.12.2024	30 000	12 275 082	12 305 082



Årsregnskap for

NAI AS

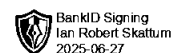
912352781

Regnskapsår

01.01.2024 - 31.12.2024



NAI AS
912 352 781

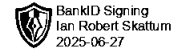


Resultatregnskap

	Note	2024	2023
Driftskostnader			
Annen driftskostnad		38 790	44 073
Sum driftskostnader		38 790	44 073
Driftsresultat		-38 790	-44 073
Finansinntekter			
Inntekt på investering i datterselskap og tilknyttet selskap		236 041	0
Annen renteinntekt		4 562	15 390
Annen finansinntekt	1	489 035	1 732 320
Verdøkning av finansielle instrumenter vurdert til virkelig verdi	1	1 423 000	738 058
Sum finansinntekter		2 152 638	2 485 768
Finanskostnader			
Verdireduksjon av finansielle instrumenter vurdert til virkelig verdi	1	0	122 241
Annen finanskostnad		402 824	578 936
Sum finanskostnader		402 824	701 177
Netto finans		1 749 814	1 784 591
Årsresultat	2	1 711 024	1 740 518
Overføringer			
Tilleggsutbytte		600 000	600 000
Annen egenkapital		1 111 024	1 140 518
Sum overføringer		1 711 024	1 740 518



NAI AS
912 352 781

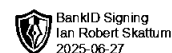


Balanse

	Note	31.12.2024	31.12.2023
EIENDELER			
Anleggsmidler			
Finansielle anleggsmidler			
Investeringer i tilknyttet selskap	3	292 500	292 500
Lån til tilknyttet selskap og felles kontrollert virksomhet	3	160 000	151 525
Investeringer i aksjer og andeler	1	4 982 018	4 701 018
Sum finansielle anleggsmidler		5 434 518	5 145 043
Sum anleggsmidler		5 434 518	5 145 043
Omløpsmidler			
Fordringer			
Andre kortsiktige fordringer		0	88 125
Sum fordringer		0	88 125
Investeringer			
Markedsbaserte aksjer	1	5 878 402	6 100 383
Andre finansielle instrumenter	1	409 363	357 892
Sum investeringer		6 287 765	6 458 275
Bankinnskudd, kontanter og lignende			
Bankinnskudd, kontanter og lignende		982 799	102 615
Sum bankinnskudd, kontanter og lignende		982 799	102 615
Sum omløpsmidler		7 270 564	6 649 015
SUM EIENDELER		12 705 082	11 794 058



NAI AS
912 352 781



Balanse

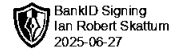
	Note	31.12.2024	31.12.2023
EGENKAPITAL OG GJELD			
Egenkapital			
Innskutt egenkapital			
Aksjekapital	4, 5	30 000	30 000
Sum innskutt egenkapital		30 000	30 000
Opptjent egenkapital			
Annen egenkapital	5	12 275 082	11 164 058
Sum opptjent egenkapital		12 275 082	11 164 058
Sum egenkapital		12 305 082	11 194 058
Gjeld			
Kortsiktig gjeld			
Utbytte		400 000	600 000
Sum kortsiktig gjeld		400 000	600 000
Sum gjeld		400 000	600 000
SUM EGENKAPITAL OG GJELD		12 705 082	11 794 058

ASKER, 27.06.2025

Ian Robert Skattum
styrets leder



NAI AS
912 352 781



Noter

Regnskapsprinsipper

Regnskapsprinsipper:

Årsregnskapet er satt opp i samsvar med regnskapsloven og god regnskapsskikk for små foretak.

Omløpsmidler og kortsiktig gjeld

Omløpsmidler og kortsiktig gjeld omfatter normalt poster som forfaller til betaling innen ett år etter siste dag i regnskapsåret, samt poster som knytter seg til varekretsløpet. Omløpsmidler vurderes til laveste verdi av anskaffelseskost og antatt virkelig verdi (Laveste verdis prinsipp).

Anleggsmidler og langsiktig gjeld

Anleggsmidler omfatter eiendeler bestemt til varig eie og bruk for virksomheten. Anleggsmidler er vurdert til anskaffelseskost. Varige driftsmidler føres opp i balansen og avskrives lineært over driftsmidlets forventede økonomiske levetid. Levetid fremkommer av de avskrivningssatsene som er angitt i noteopplysningene. Varige driftsmidler nedskrives til virkelig verdi ved verdifall som forventes ikke å være av forbigående art. Nedskrivninger blir reversert når grunnlaget for nedskrivningen ikke lenger finnes å være til stede. Langsiktig gjeld er gjeld som ikke faller inn under definisjonen av kortsiktig gjeld.

Inntektsføring

Inntektsføring ved salg av varer skjer på leveringstidspunktet. Tjenester inntektsføres i takt med utførelsen. Andelen av salgsinntekter som knytter seg til fremtidige serviceytelser, balanseføres som uopptjent inntekt ved salget og inntektsføres deretter i takt med levering av ytelsene.

Fordringer

Kundefordringer føres opp i balansen til pålydende etter fradrag for avsetning til påregnelig tap. Avsetning til påregnelig tap gjøres på grunnlag av en individuell vurdering av de enkelte fordringene. I tillegg gjøres det for øvrige kundefordringer en uspesifisert avsetning for å dekke antatt tap.

Andre fordringer er også gjenstand for en tilsvarende vurdering.


Skatt

Skattekostnaden i resultatregnskapet omfatter periodens betalbare skatt som blir utlignet og forfaller til betaling i neste regnskapsår i tillegg til endring i utsatt skatt. Utsatt skatt er beregnet med skattesatsen ved utgangen av regnskapsåret (22 %) på grunnlag av skattereduserende og skatteøkende midlertidige forskjeller som eksisterer mellom regnskapsmessige og skattemessige verdier. I beregningen er det også medtatt skattemessig framførbart underskudd ved regnskapsårets utgang. Skatteøkende og skattereduserende midlertidige forskjeller som reverserer eller kan reversere i samme periode er utlignet og nettoført.

Eventuell utsatt skatt på merverdier i forbindelse med oppkjøp av datterselskap blir ikke utlignet.



NAI AS
912 352 781



Antall årsverk

Selskapet har ikke hatt ansatte i løpet av regnskapsåret.

Note 1 - Investeringer i aksjer og verdipapirer

Selskapet har følgende aksjer:

Langsiktige aksjeinvesteringer	Antall aksjer	Kostpris	Virkelig verdi
Forskerfabrikken Holding AS	1 200	83 568	275 232
Bedd AS	2 485 000	433 500	49 523
H2Carrier AS	1 750	205 000	0
Bright Products AS	28 570	999 950	857 100
Gutta på Haugen AS	10	3 000 000	996 680
West Coast Wines AS	260 000	260 000	0
sum	2 776 530	4 982 018	2 178 535

Langsiktige aksjeinvesteringer er bokført til anskaffelseskost.

Markedsbaserte aksjer og fond	Kostpris	Markedsverdi	Utbytte	Urealisert gevinst/ tap
Nordea PB aksje- og kombinasjonsfond	274 312	409 363	0	135 051
VPS noterte aksjer	5 824 841	5 878 402	174 985	53 561
sum	6 099 153	6 287 765	174 985	188 612


Markedsbaserte aksjer og fond er ført til virkelig verdi.

Note 2 - Spesifisering av skatt

Skattepliktig inntekt	2024	2023
Resultat før skatt	1 711 024	1 740 518
Permanente forskjeller	-1 708 200	-1 771 260
- Anvendelse av fremførbart underskudd	-2 825	0
Skattepliktig inntekt	0	-30 742



NAI AS
912 352 781



Note 3 - Investering i tilknyttetselskap

Selskapet har aksjer i følgende tilknyttede selskaper:

Tilknyttet selskap, kontorsted	Eierandel %	Årsresultat siste år	Balanseført EK siste år
Kveldssol AS	28,125 %	(434 293)	944 457
Chiani AS	50,000 %	(46 964)	17 956 644
Hæle AS	50,000 %	(4 732)	21 329

Selskapet har mottatt kr 196 041 i utbytte fra Kveldssol AS, og kr 40 000 i utbytte fra Chiani AS.

Det er gitt ytterlig kortsiktig lån til Kveldssol AS, lånet skal ikke bære renter.

Saldo per 31.12. **160 000,-**

Note 4 - Aksjekapital

Aksjeklasse	Antall aksjer	Aksjenes pålydende	Bokført verdi
Ordinære	30	1 000	30 000

Aksjonærer	Antall aksjer	Eierandel %	Aksjeklasse
Ian Robert Skattum	30	100,00	Ordinære

Note 5 - Egenkapital

	Aksjekapital	Opptjent egenkapital	Sum
Egenkapital 31.12.2023	30 000	11 164 058	11 194 058
Årsresultat	0	1 711 024	1 711 024
Tilleggsutbytte i løpet av året, basert på siste fastsatte regnskap	0	-600 000	-600 000
Egenkapital 31.12.2024	30 000	12 275 082	12 305 082