



ÅRSREGNSKAPET FOR REGNSKAPSÅRET 2020 - GENERELL INFORMASJON

Enheten

Organisasjonsnummer: 820 733 762
Organisasjonsform: Aksjeselskap
Foretaksnavn: HELLE ELECON HOLDING AS
Forretningsadresse: Kyrkjegardsvegen 4
5430 BREMNES

Regnskapsår

Årsregnskapets periode: 01.01.2020 - 31.12.2020

Konsern

Mørselskap i konsern: Ja
Konsernregnskap lagt ved: Ja

Regnskapsregler

Regler for små foretak benyttet: Nei
Benyttet ved utarbeidelsen av årsregnskapet til selskapet: Regnskapslovens alminnelige regler
Benyttet ved utarbeidelsen av årsregnskapet til konsernet: Regnskapslovens alminnelige regler

Årsregnskapet fastsatt av kompetent organ

Bekreftet av representant for selskapet: Aage Vikse
Dato for fastsettelse av årsregnskapet: 21.06.2021

Grunnlag for avgivelse

År 2020: Årsregnskapet er elektronisk innlevert
År 2019: Tall er hentet fra elektronisk innlevert årsregnskap fra 2020

Det er ikke krav til at årsregnskapet m.v. som sendes til Regnskapsregisteret er undertegnet. Kontrollen på at dette er utført ligger hos revisor/enhetens øverste organ. Sikkerheten ivaretas ved at innsender har rolle/rettighet for innsending av årsregnskapet via Altinn, og ved at det bekreftes at årsregnskapet er fastsatt av kompetent organ.

Brønnøysundregistrene, 27.07.2022



Resultatregnskap

Beløp i: NOK	Note	2020	2019
RESULTATREKNESKAP			
Inntekter			
Salsinntekter	2	629 326	
Anna driftsinntekt		160 000	
Sum inntekter		789 326	
Kostnader			
Lønnskostnad	4		
Avskrivning på varige driftsmiddel og immaterielle egedelar	5,6		
Annan driftskostnad	4	432 800	56 925
Sum kostnader		432 800	56 925
Driftsresultat		356 526	-56 925
Finansinntekter og finanskostnader			
Inntekt på investering i dotterselskap og i tilknytt selskap		3 500 000	
Anna renteinntekt		6 105	33 163
Anna finansinntekt		28 027	400 000
Sum finansinntekter		3 534 132	433 163
Annan rentekostnad		267 077	305 053
Sum finanskostnader		267 077	305 053
Netto finans		3 267 055	128 110
Ordinært resultat før skattekostnad		3 623 581	71 185
Skattekostnad på ordinært resultat	1	0	71 185
Ordinært resultat etter skattekostnad		3 623 581	0
Skattekostnad på ekstraordinære poster	17		
Årsresultat		3 623 581	0
Overføringer og disponeringar			
Tilleggsutbytte		1 500 000	
Overføring til/frå annan egenkapital		2 123 581	
Sum overføringer og disponeringar		3 623 581	



Resultatregnskap

Beløp i: NOK	Note	2020	2019
---------------------	-------------	-------------	-------------



Balanse

Beløp i: NOK	Note	2020	2019
BALANSE - EIGEDELAR			
Anleggsmiddel			
Immaterielle egedelar			
Goodwill	5		
Driftslausøyre, inventar, verktøy, kontormaskinar og liknande	6,16		
Finansielle anleggsmiddel			
Investeringar i dotterselskap	7,16	11 000 000	11 000 000
Investeringar i aksjar og partar	8	499 991	499 991
Andre krav	10	100 000	100 000
Sum finansielle anleggsmiddel		11 599 991	11 599 991
Sum anleggsmiddel		11 599 991	11 599 991
Omløpsmiddel			
Varer			
Varer	9,16		
Krav			
Kundekrav	3,16		
Andre krav	14	1 478	
Konsernkrav		3 500 000	400 000
Sum krav		3 501 478	400 000
Bankinnskot, kontantar og liknande			
Bankinnskot, kontantar og liknande	15	1 009 337	1 057 690
Sum bankinnskot, kontantar og liknande		1 009 337	1 057 690
Sum omløpsmiddel		4 510 815	1 457 690
SUM EIGEDELAR		16 110 806	13 057 681

BALANSE - EIGENKAPITAL OG GJELD

Eigenkapital



Balanse

Beløp i: NOK	Note	2020	2019
Innskoten egenkapital			
Selskapskapital	12,13	800 000	800 000
Overkurs	13	2 138 270	2 138 270
Sum innskoten egenkapital		2 938 270	2 938 270
Opptent egenkapital			
Annan egenkapital	13	2 194 766	71 185
Sum opptent egenkapital		2 194 766	71 185
Sum egenkapital		5 133 036	3 009 455
Gjeld			
Langsiktig gjeld			
Utsett skatt	17		
Anna langsiktig gjeld			
Gjeld til kredittinstitusjonar	11,16	5 400 000	7 546 666
Langsiktig konserngjeld		2 051 379	2 451 379
Øvrig langsiktig gjeld	14		
Sum anna langsiktig gjeld		7 451 379	9 998 045
Sum langsiktig gjeld		7 451 379	9 998 045
Kortsiktig gjeld			
Anna kortsiktig gjeld	3,14	3 526 390	50 181
Sum kortsiktig gjeld		3 526 390	50 181
Sum gjeld		10 977 769	10 048 226
SUM EIGENKAPITAL OG GJELD		16 110 805	13 057 681



Konsernets resultatregnskap

Beløp i: NOK	Note	2020	2019
RESULTATREKNESKAP			
Inntekter			
Salsinntekter	2	77 429 199	96 961 364
Anna driftsinntekt		160 000	
Sum inntekter		77 589 199	96 961 364
Kostnader			
Varekostnad		28 808 022	48 419 883
Lønnskostnad	4	36 201 723	36 345 612
Avskrivning på varige driftsmiddel og immaterielle egedelar	5,6	1 029 870	1 017 553
Annan driftskostnad	4	8 373 795	8 686 837
Sum kostnader		74 413 410	94 469 885
Driftsresultat		3 175 789	2 491 479
Finansinntekter og finanskostnader			
Anna renteinntekt		197 459	
Anna finansinntekt		61 756	120 998
Sum finansinntekter		259 215	120 998
Annan rentekostnad		275 476	0
Annan finanskostnad		55 662	383 708
Sum finanskostnader		331 138	383 708
Netto finans		-71 923	-262 710
Ordinært resultat før skattekostnad		3 103 866	2 228 769
Skattekostnad på ordinært resultat	17	869 580	762 923
Ordinært resultat etter skattekostnad		2 234 286	1 465 846
Årsresultat		2 234 286	1 465 846



Konsernets balanse

Beløp i: NOK	Note	2020	2019
BALANSE - EIGEDELAR			
Anleggsmiddel			
Immaterielle egedelar			
Goodwill	5	2 775 000	3 700 000
Sum immaterielle egedelar		2 775 000	3 700 000
Varige driftsmiddel			
Driftslausøyre, inventar, verktøy, kontormaskinar og liknande	6,16	372 000	292 000
Sum varige driftsmiddel		372 000	292 000
Finansielle anleggsmiddel			
Investeringar i dotterselskap	7,16		
Investeringar i aksjar og partar	8	1 380 554	1 380 554
Andre krav	10	130 000	148 000
Sum finansielle anleggsmiddel		1 510 554	1 528 554
Sum anleggsmiddel		4 657 554	5 520 554
Omløpsmiddel			
Varer			
Varer	9,16	3 788 482	4 231 000
Sum varer		3 788 482	4 231 000
Krav			
Kundekrav	3,16	13 732 520	17 566 495
Andre krav	14	2 443 408	3 488 307
Sum krav		16 175 928	21 054 802
Bankinnskot, kontantar og liknande			
Bankinnskot, kontantar og liknande	15	16 224 898	3 825 877
Sum bankinnskot, kontantar og liknande		16 224 898	3 825 877
Sum omløpsmiddel		36 189 308	29 111 679
SUM EIGEDELAR		40 846 862	34 632 233



Konsernets balanse

Beløp i: NOK	Note	2020	2019
BALANSE - EIGENKAPITAL OG GJELD			
Eigenkapital			
Innskoten eigenkapital			
Selskapskapital	12,13	800 000	800 000
Overkurs	13	2 138 270	2 138 270
Sum innskoten eigenkapital		2 938 270	2 938 270
Opptent eigenkapital			
Annan eigenkapital	13	2 200 132	1 465 846
Sum opptent eigenkapital		2 200 132	1 465 846
Sum eigenkapital		5 138 402	4 404 116
Gjeld			
Langsiktig gjeld			
Utsett skatt	17	1 912 559	1 042 979
Sum avsetjinger for plikter		1 912 559	1 042 979
Anna langsiktig gjeld			
Gjeld til kredittinstitusjonar	11,16	5 400 000	6 200 000
Øvrig langsiktig gjeld	14		1 346 666
Sum anna langsiktig gjeld		5 400 000	7 546 666
Sum langsiktig gjeld		7 312 559	8 589 645
Kortsiktig gjeld			
Leverandørgjeld		6 217 126	5 309 263
Skuldige offentlege avgifter		5 052 883	4 160 646
Anna kortsiktig gjeld	3,14	17 125 892	12 168 563
Sum kortsiktig gjeld		28 395 901	21 638 472
Sum gjeld		35 708 460	30 228 117
SUM EIGENKAPITAL OG GJELD		40 846 862	34 632 233



Deloitte.

Deloitte AS
Sundgaten 119
Postboks 528
NO-5501 Haugesund
Norway

Tel: +47 52 70 25 40
www.deloitte.no

Til generalforsamlingen i Helle Elecon Holding AS

UAVHENGIG REVISORS BERETNING

Uttalelse om revisjonen av årsregnskapet

Konklusjon

Vi har revidert Helle Elecon Holding AS' årsregnskap som viser et overskudd på kr 3 623 581. Årsregnskapet består av balanse per 31. desember 2020, resultatregnskap for regnskapsåret avsluttet per denne datoen og noteopplysninger til årsregnskapet, herunder et sammendrag av viktige regnskapsprinsipper.

Etter vår mening er det medfølgende årsregnskapet avgitt i samsvar med lov og forskrifter og gir et rettviseende bilde av selskapets finansielle stilling per 31. desember 2020, og av dets resultater for regnskapsåret avsluttet per denne datoen i samsvar med regnskapslovens regler og god regnskapsskikk i Norge.

Grunnlag for konklusjonen

Vi har gjennomført revisjonen i samsvar med lov, forskrift og god revisjonsskikk i Norge, herunder de internasjonale revisjonsstandardene International Standards on Auditing (ISA-ene). Våre oppgaver og plikter i henhold til disse standardene er beskrevet i Revisors oppgaver og plikter ved revisjon av årsregnskapet. Vi er uavhengige av selskapet slik det kreves i lov og forskrift, og har overholdt våre øvrige etiske forpliktelser i samsvar med disse kravene. Etter vår oppfatning er innhentet revisjonsbevis tilstrekkelig og hensiktsmessig som grunnlag for vår konklusjon.

Øvrig informasjon

Ledelsen er ansvarlig for øvrig informasjon. Øvrig informasjon omfatter informasjon i årsrapporten bortsett fra årsregnskapet og den tilhørende revisjonsberetningen. Vår uttalelse om revisjonen av årsregnskapet dekker ikke øvrig informasjon, og vi attesterer ikke den øvrige informasjonen.

I forbindelse med revisjonen av årsregnskapet er det vår oppgave å lese øvrig informasjon med det formål å vurdere hvorvidt det foreligger vesentlig inkonsistens mellom øvrig informasjon og årsregnskapet, kunnskap vi har opparbeidet oss under revisjonen, eller hvorvidt den tilsynelatende inneholder vesentlig feilinformasjon.

Dersom vi konkluderer med at den øvrige informasjonen inneholder vesentlig feilinformasjon er vi pålagt å rapportere det. Vi har ingenting å rapportere i så henseende.

Styrets og daglig leders ansvar for årsregnskapet

Styret og daglig leder (ledelsen) er ansvarlig for å utarbeide årsregnskapet i samsvar med lov og forskrifter, herunder for at det gir et rettviseende bilde i samsvar med regnskapslovens regler og god regnskapsskikk i Norge. Ledelsen er også ansvarlig for slik internkontroll som den finner nødvendig for å kunne utarbeide et årsregnskap som ikke inneholder vesentlig feilinformasjon, verken som følge av misligheter eller utilsiktede feil.

Ved utarbeidelsen av årsregnskapet må ledelsen ta standpunkt til selskapets evne til fortsatt drift og opplyse om forhold av betydning for fortsatt drift. Forutsetningen om fortsatt drift skal legges til grunn for årsregnskapet så lenge det ikke er sannsynlig at virksomheten vil bli avviklet.

Revisors oppgaver og plikter ved revisjonen av årsregnskapet

Vårt mål med revisjonen er å oppnå betryggende sikkerhet for at årsregnskapet som helhet ikke inneholder vesentlig feilinformasjon, verken som følge av misligheter eller utilsiktede feil, og å avgi en revisjonsberetning som inneholder vår konklusjon. Betryggende sikkerhet er en høy grad av sikkerhet, men ingen garanti for at en revisjon utført i



Deloitte.

side 2
Uavhengig revisors beretning -
Helle Elecon AS

samsvar med lov, forskrift og god revisjonsskikk i Norge, herunder ISA-ene, alltid vil avdekke vesentlig feilinformasjon som eksisterer. Feilinformasjon kan oppstå som følge av misligheter eller utilsiktede feil. Feilinformasjon blir vurdert som vesentlig dersom den enkeltvis eller samlet med rimelighet kan forventes å påvirke økonomiske beslutninger som brukerne foretar basert på årsregnskapet.

Som del av en revisjon i samsvar med lov, forskrift og god revisjonsskikk i Norge, herunder ISA-ene, utøver vi profesjonelt skjønn og utviser profesjonell skepsis gjennom hele revisjonen. I tillegg:

- identifiserer og anslår vi risikoen for vesentlig feilinformasjon i regnskapet, enten det skyldes misligheter eller utilsiktede feil. Vi utformer og gjennomfører revisjonshandlinger for å håndtere slike risikoer, og innhenter revisjonsbevis som er tilstrekkelig og hensiktsmessig som grunnlag for vår konklusjon. Risikoen for at vesentlig feilinformasjon som følge av misligheter ikke blir avdekket, er høyere enn for feilinformasjon som skyldes utilsiktede feil, siden misligheter kan innebære samarbeid, forfalskning, bevisste utelatelser, uriktige fremstillinger eller overstyring av internkontroll.
- opparbeider vi oss en forståelse av den interne kontroll som er relevant for revisjonen, for å utforme revisjonshandlinger som er hensiktsmessige etter omstendighetene, men ikke for å gi uttrykk for en mening om effektiviteten av selskapets interne kontroll.
- evaluerer vi om de anvendte regnskapsprinsippene er hensiktsmessige og om regnskapsestimatene og tilhørende noteopplysninger utarbeidet av ledelsen er rimelige.
- konkluderer vi på hensiktsmessigheten av ledelsens bruk av fortsatt drift-forutsetningen ved avleggelsen av regnskapet, basert på innhentede revisjonsbevis, og hvorvidt det foreligger vesentlig usikkerhet knyttet til hendelser eller forhold som kan skape tvil av betydning om selskapets evne til fortsatt drift. Dersom vi konkluderer med at det eksisterer vesentlig usikkerhet, kreves det at vi i revisjonsberetningen henleder oppmerksomheten på tilleggsopplysningene i regnskapet, eller, dersom slike tilleggsopplysninger ikke er tilstrekkelige, at vi modifierer vår konklusjon om årsregnskapet og årsberetningen. Våre konklusjoner er basert på revisjonsbevis innhentet inntil datoen for revisjonsberetningen. Etterfølgende hendelser eller forhold kan imidlertid medføre at selskapet ikke fortsetter driften.
- evaluerer vi den samlede presentasjonen, strukturen og innholdet, inkludert tilleggsopplysningene, og hvorvidt årsregnskapet representerer de underliggende transaksjonene og hendelsene på en måte som gir et rettviseende bilde.

Vi kommuniserer med dem som har overordnet ansvar for styring og kontroll blant annet om det planlagte omfanget av revisjonen og til hvilken tid revisjonsarbeidet skal utføres. Vi utveksler også informasjon om forhold av betydning som vi har avdekket i løpet av revisjonen, herunder om eventuelle svakheter av betydning i den interne kontrollen.

Uttalelse om andre lovmessige krav

Konklusjon om årsberetningen

Basert på vår revisjon av årsregnskapet som beskrevet ovenfor, mener vi at opplysningene i årsberetningen om årsregnskapet og forutsetningen om fortsatt drift er konsistente med årsregnskapet og i samsvar med lov og forskrifter.

Konklusjon om registrering og dokumentasjon

Basert på vår revisjon av årsregnskapet som beskrevet ovenfor, og kontrollhandlinger vi har funnet nødvendig i henhold til internasjonal standard for attestasjonsoppdrag (ISAE) 3000 «Attestasjonsoppdrag som ikke er revisjon eller forenklet revisorkontroll av historisk finansiell informasjon», mener vi at ledelsen har oppfylt sin plikt til å sørge for ordentlig og oversiktlig registrering og dokumentasjon av selskapets regnskapsopplysninger i samsvar med lov og god bokføringskikk i Norge.

Haugesund, 14.06.2021

Deloitte AS

Per Sølve Lier Habbestad
statsautorisert revisor



**Årsregnskap 2020
Helle Elecon Holding AS**

Org.nr.: 820 733 762



Resultatregnskap

Helle Elecon Holding AS

Note	Driftsinntekter og driftskostnader	2020	2019
	Salgsinntekt	629 326	0
	Annen driftsinntekt	160 000	0
	Sum driftsinntekter	789 326	0
	Annen driftskostnad	432 800	56 925
	Sum driftskostnader	432 800	56 925
	Driftsresultat	356 526	-56 925
	Finansinntekter og finanskostnader		
	Inntekt på investering i datterselskap	3 500 000	0
	Annen renteinntekt	6 105	33 163
	Annen finansinntekt	28 027	400 000
	Annen rentekostnad	267 077	305 053
	Resultat av finansposter	3 267 055	128 110
	Ordinært resultat før skattekostnad	3 623 581	71 185
1	Skattekostnad på ordinært resultat	0	71 185
	Ordinært resultat	3 623 581	0
	Årsresultat	3 623 581	0
	Overføringer		
	Tilleggsutbytte	1 500 000	0
	Avsatt til annen egenkapital	2 123 581	0
	Sum overføringer	3 623 581	0



Balanse

Helle Elecon Holding AS

Note	Eiendeler	2020	2019
	Anleggsmidler		
	Finansielle anleggsmidler		
	Investeringer i datterselskap	11 000 000	11 000 000
	Investeringer i aksjer og andeler	499 991	499 991
	Andre langsiktige fordringer	100 000	100 000
	Sum finansielle anleggsmidler	11 599 991	11 599 991
	Sum anleggsmidler	11 599 991	11 599 991
	Omløpsmidler		
	Fordringer		
	Andre kortsiktige fordringer	1 478	0
	Konsernfordringer	3 500 000	400 000
	Sum fordringer	3 501 478	400 000
	Bankinnskudd, kontanter o.l.	1 009 337	1 057 690
	Sum omløpsmidler	4 510 815	1 457 690
	Sum eiendeler	16 110 806	13 057 682




Balanse


Helle Elecon Holding AS


Note	Egenkapital og gjeld	2020	2019
	Egenkapital		
	Innskutt egenkapital		
2	Aksjekapital	800 000	800 000
	Overkurs	2 138 270	2 138 270
	Sum innskutt egenkapital	2 938 270	2 938 270
	Opptjent egenkapital		
	Annen egenkapital	2 194 766	71 185
	Sum opptjent egenkapital	2 194 766	71 185
	Sum egenkapital	5 133 037	3 009 455
	Gjeld		
	Annen langsiktig gjeld		
	Gjeld til kredittinstitusjoner	5 400 000	7 546 666
	Langsiktig konserngjeld	2 051 379	2 451 379
	Sum annen langsiktig gjeld	7 451 379	9 998 045
	Kortsiktig gjeld		
	Annen kortsiktig gjeld	3 526 390	50 181
	Sum kortsiktig gjeld	3 526 390	50 181
	Sum gjeld	10 977 769	10 048 226
	Sum egenkapital og gjeld	16 110 806	13 057 682

Styret i Helle Elecon Holding AS


Hans Oskar Vikse
styreleder


John Magne Brautizæg Langåker
styremedlem


Aage Vikse
styremedlem


Roger Kallevåg
styremedlem


Geir Inge Kallevåg
styremedlem


Christer Valvatne Nottand
daglig leder



Konsernregnskap Helle Elecon Holding AS Resultatregnskap






MORSELSKAP			KONSERN	
2019	2020	NOTE	2020	2019
		DRIFTSINTEKTER OG DRIFTSKOSTNADER		
0	629 326	2 Salgsinntekt	77 429 199	96 961 364
0	160 000	Annen driftsinntekt	160 000	0
0	789 326	Sum driftsinntekter	77 589 199	96 961 364
0	0	Varekostnad	28 808 022	48 419 883
0	0	4 Lønnskostnad	36 201 723	36 345 612
0	0	5, 6 Avskrivning på varige driftsmidler	1 029 870	1 017 553
56 925	432 800	4 Annen driftskostnad	8 373 795	8 686 837
56 925	432 800	Sum driftskostnader	74 413 410	94 469 885
-56 925	356 526	Driftsresultat	3 175 789	2 491 479
		FINANSINTEKTER OG FINANSKOSTNADER		
0	3 500 000	Inntekt på investering i datter- og tilknyttet selskap	0	0
33 163	6 105	Annen renteinntekt	197 459	0
400 000	28 027	Annen finansinntekt	61 756	120 998
-305 053	-267 077	Annen rentekostnad	-275 476	0
0	0	Annen finanskostnad	-55 662	-383 708
128 110	3 267 055	Netto finansresultat	-71 923	-262 710
71 185	3 623 581	Årsresultat før skattekostnad	3 103 866	2 228 769
71 185	0	17 Skattekostnad	869 580	762 923
0	3 623 581	ÅRSRESULTAT	2 234 286	1 465 846
		Majoritetens andel av årsresultatet	2 234 286	1 465 846
		OVERFØRINGER		
0	2 123 581	Avsatt til annen egenkapital		
0	1 500 000	Tilleggsutbytte		
0	3 623 581	Sum overføringer		



Konsernregnskap Helle Elecon Holding AS Balanse pr 31. desember

MORSELSKAP			KONSERN		
2019	2020	NOTE	EGENKAPITAL OG GJELD	2020	2019
			Egenkapital		
			Innskutt egenkapital		
800 000	800 000	12, 13	Selskapskapital (950 aksjer á kr 1.000)	800 000	800 000
2 138 270	2 138 270	13	Overkurs	2 138 270	2 138 270
<u>2 938 270</u>	<u>2 938 270</u>		Sum innskutt egenkapital	<u>2 938 270</u>	<u>2 938 270</u>
			Opptjent egenkapital		
71 185	2 194 766	13	Annen egenkapital	2 200 132	1 465 846
<u>71 185</u>	<u>2 194 766</u>		Sum opptjent egenkapital	<u>2 200 132</u>	<u>1 465 846</u>
3 009 455	5 133 036		Sum egenkapital	5 138 402	4 404 116
			Gjeld		
			Avsetning for forpliktelser		
0	0	17	Utsatt skatt	1 912 559	1 042 979
<u>0</u>	<u>0</u>		Sum avsetninger for forpliktelser	<u>1 912 559</u>	<u>1 042 979</u>
			Annen langsiktig gjeld		
6 200 000	5 400 000	11, 16	Gjeld til kredittinstitusjoner	5 400 000	6 200 000
3 798 045	2 051 379	14	Øvrig langsiktig gjeld	0	1 346 666
<u>9 998 045</u>	<u>7 451 379</u>		Sum annen langsiktig gjeld	<u>5 400 000</u>	<u>7 546 666</u>
			Kortsiktig gjeld		
0	0		Leverandørgjeld	6 217 126	5 309 263
0	0		Skyldige offentlige avgifter	5 052 883	4 160 646
50 181	3 526 390	3, 14	Annen kortsiktig gjeld	17 125 892	12 168 563
<u>50 182</u>	<u>3 526 390</u>		Sum kortsiktig gjeld	<u>28 395 901</u>	<u>21 638 472</u>
10 048 227	10 977 769		Sum gjeld	35 708 460	30 228 117
13 057 682	16 110 806		SUM EGENKAPITAL OG GJELD	40 846 862	34 632 233

Bømlo, 17.02.2021


Hans Oskar Vikse
Styrets leder
John Magne Branttæg Langåker
Styremedlem
Aage Vikse
Styremedlem
Roger Kallevåg
Styremedlem
Geir Inge Kallevåg
Styremedlem
Christer Valvatne Nottland
Daglig leder



Konsernregnskap Helle Elecon Holding AS Kontantstrømpoppstilling

MORSELSKAP			KONSERN	
2019	2020		2020	2019
		KONTANTSTRØMMER FRA OPERASJONELLE AKTIVITETER:		
71 185	3 623 581	Årsresultat før skattekostnad	3 103 866	2 228 769
0	0	Ordinære avskrivninger	1 029 870	1 017 553
0	0	Endring i varer	442 518	133 000
0	0	Endring i kundefordringer	3 833 975	-2 756 770
0	0	Endring i leverandørgjeld	907 863	-2 797 068
-120 715	3 874 732	Endring i andre omløpsmidler og andre gjeldsposter	6 912 465	-7 434 053
-49 530	7 498 313	Netto kontantstrømmer fra operasjonelle aktiviteter	16 230 557	-9 608 569
		KONTANTSTRØMMER FRA INVESTERINGSAKTIVITETER:		
0	0	Utbetalinger ved kjøp av varige driftsmidler	-184 870	0
-499 991	0	Utbetalinger til investeringer i finansielle anleggsmidler	0	-416 378
-499 991	0	Netto kontantstrøm fra investeringsaktiviteter	-184 870	-416 378
		KONTANTSTRØMMER FRA FINANSIERINGSAKTIVITETER:		
-5 609 994	-2 546 666	Utbetalinger ved nedbetaling av langsiktig gjeld	-2 146 666	-2 146 667
0	-1 500 000	Utbetalinger av utbytte	-1 500 000	0
-5 609 994	-4 046 666	Netto kontantstrøm fra finansieringsaktiviteter	-3 646 666	-2 146 667
-6 159 515	3 451 647	Netto endring i bankinnskudd, kontanter o.l.	12 399 021	-12 171 614
7 217 205	1 057 690	Beholdning av bankinnskudd, kontanter o.l. pr 01.01.	3 825 877	15 997 491
1 057 690	4 509 337	Beholdning av bankinnskudd, kontanter o.l. pr 31.12.	16 224 898	3 825 877



Konsernregnskap Helle Elecon Holding AS

Noter til regnskapet 2020

Note 1 Regnskapsprinsipper

Årsregnskapet er satt opp i samsvar med regnskapsloven av 1998 og god regnskapsskikk i Norge.

Konsolideringsprinsipper

Konsernregnskapet omfatter Helle Elecon Holding AS med datterselskaper hvor Helle Elecon Holding AS har bestemmende innflytelse som følge av juridisk eller faktisk kontroll. Konsernregnskapet er utarbeidet etter ensartede regnskapsprinsipper for like transaksjoner i alle selskaper som inngår i konsernregnskapet. Alle vesentlige transaksjoner og mellomværende mellom selskaper i konsernet er eliminert. Investeringer i selskaper hvor konsernet har betydelig innflytelse (tilknyttede selskaper), behandles etter egenkapitalmetoden i konsernregnskapet. Betydelig innflytelse foreligger normalt når konsernet eier fra 20 til 50 prosent av den stemmeberettigede kapitalen.

Aksjer i datterselskaper er eliminert i konsernregnskapet etter oppkjøpsmetoden. Dette innebærer at det oppkjøpte selskapets eiendeler og gjeld vurderes til virkelig verdi på kjøpstidspunktet, og eventuell merpris ut over dette klassifiseres som goodwill. For deleide datterselskaper er kun majoritetens andel av goodwill inkludert i balansen.

Hovedregel for vurdering og klassifisering av eiendeler og gjeld

Eiendeler bestemt til varig eie eller bruk er klassifisert som anleggsmidler. Andre eiendeler er klassifisert som omløpsmidler. Fordringer som skal tilbakebetales innen et år er klassifisert som omløpsmidler. Ved klassifisering av kortsiktig og langsiktig gjeld er tilsvarende kriterier lagt til grunn.

Omløpsmidler er vurdert til laveste av anskaffelseskost og virkelig verdi.

Anleggsmidler vurderes til anskaffelseskost, men nedskrives til gjenvinnbart beløp dersom dette er lavere enn bokført verdi, og verdifallet forventes ikke å være forbigående. Anleggsmidler med begrenset økonomisk levetid avskrives planmessig.

Annen langsiktig gjeld og kortsiktig gjeld er vurdert til pålydende beløp.

Immaterielle eiendeler

Utgifter til egen tilvirkning av immaterielle eiendeler, herunder utgifter til egen forskning og utvikling, balanseføres når det er sannsynlig at de fremtidige økonomiske fordelene knyttet til eiendelene vil tilflyte selskapet og anskaffelseskost kan måles pålitelig.

Immaterielle eiendeler som er kjøpt enkeltvis, er balanseført til anskaffelseskost. Immaterielle eiendeler overtatt ved kjøp av virksomhet, er balanseført til anskaffelseskost når kriteriene for balanseføring er oppfylt.

Immaterielle eiendeler med begrenset økonomisk levetid avskrives planmessig. Immaterielle eiendeler nedskrives til gjenvinnbart beløp dersom de forventede økonomiske fordelene ikke dekker balanseført verdi og eventuelle gjenstående tilvirkningsutgifter.

Aksjer og andeler i tilknyttet selskap og datterselskap

Investeringer i datterselskaper vurderes etter kostmetoden. Investeringene blir nedskrevet til virkelig verdi dersom verdifallet ikke er forbigående og det må anses nødvendig etter god regnskapsskikk. Mottatt utbytte og konsernbidrag fra datterselskapene er inntektsført som annen finansinntekt. Tilsvarende gjelder investeringer i tilknyttede selskaper vurderes etter kostmetoden i selskapsregnskapet og egenkapitalmetoden i konsernregnskapet.

Andre aksjer og andeler klassifisert som anleggsmidler

Aksjer og investeringer i ansvarlige selskaper og kommandittselskaper hvor selskapet ikke har betydelig innflytelse, er vurdert etter kostmetoden. Investeringene nedskrives til virkelig verdi ved verdifall som forventes ikke å være forbigående. Mottatt utbytte fra selskapene inntektsføres som annen finansinntekt.



Varer

Varer er vurdert til laveste av anskaffelseskost etter FIFO-metoden og netto salgsverdi. For råvarer og varer i arbeid beregnes netto salgsverdi til salgsverdien av ferdig tilvirkede varer redusert for gjenværende tilvirkningskostnader og salgskostnader. Egenproduserte varer er verdsatt til laveste av full tilvirkningskost og virkelig verdi.

Inntekter

Ved varosalg:

Inntekt regnskapsføres når den er opptjent, altså når både risiko og kontroll i hovedsak er overført til kunden. Dette vil normalt være tilfellet når varen er levert til kunden. Inntektene regnskapsføres med verdien av vederlaget på transaksjonstidspunktet

Ved tjenestesalg:

Inntekt regnskapsføres når den er opptjent, altså når krav på vederlag oppstår. Dette skjer når tjenesten ytes, i takt med at arbeidet utføres. Inntektene regnskapsføres med verdien av vederlaget på transaksjonstidspunktet.

Anleggskontrakter

For anleggskontrakter foretas det løpende inntektsføring i takt med fremdriften av prosjektet (løpende avregnings metode). Fullføringsgraden beregnes som påløpte kostnader på balansedagen i prosent av estimert totalkostnad. For anleggskontrakter som forventes å gi tap, gjøres det avsetning for nettokostnaden ved gjenværende kontraktsfestet produksjon.

Fordringer

Kundefordringer og andre fordringer er oppført til pålydende etter fradrag for avsetning til forventet tap. Avsetning til tap gjøres på grunnlag av en individuell vurdering av de enkelte fordringene.

Bankinnskudd, kontanter og lignende

Bankinnskudd, kontanter ol. inkluderer kontanter, bankinnskudd og andre betalingsmidler med forfallsdato som er kortere enn tre måneder fra anskaffelse.

Pensjoner

Innskuddsplaner periodiseres etter sammenstillingsprinsippet. Årets innskudd til pensjonsordningen kostnadsføres.

Kostnader

Kostnader regnskapsføres som hovedregel i samme periode som tilhørende inntekt. I de tilfeller det ikke er en klar sammenheng mellom utgifter og inntekter fastsettes fordelingen etter skjønnsmessige kriterier. Øvrige unntak fra sammenstillingsprinsippet er angitt der det er aktuelt.

Skatter

Skattekostnaden sammenstilles med regnskapsmessig resultat før skatt. Skatt knyttet til egenkapitaltransaksjoner er ført mot egenkapitalen. Skattekostnaden består av betalbar skatt (skatt på årets direkte skattepliktige inntekt) og endring i netto utsatt skatt. Utsatt skatt og utsatt skattefordel er presentert netto i balansen.



Note 2 Salgsinntekt

Morselskap		Per virksomhetsområde:		Konsern
2019	2020		2020	2019
-	629 326	Bygg og anlegg	65 236 930	85 029 798
-	-	Maritim	12 192 269	11 931 566
-	629 326	Sum	77 429 199	96 961 364

Morselskap		Per geografisk marked:		Konsern
2019	2020		2020	2019
-	629 326	Norge	77 429 199	96 961 364
-	629 326	Sum	77 429 199	96 961 364

Note 3 Anleggskontrakter

Konsern

Selskapet er involvert i et fåtall store anleggskontrakter, og ut fra konkurransemessige hensyn oppgis ikke omfang av igangværende anleggskontrakter med angivelse av total utført produksjon, kontraktskostnader påløpt på balansedagen og estimert kontraktsfortjeneste på balansedagen.

Estimert gjenværende produksjon på tapskontrakter	-
Opptjent ikke fakturert inntekt på igangværende anleggskontrakter inkl. i kundefordringer	1 078 178
Forskuddsfakturert produksjon inkludert i annen kortsiktig gjeld	12 730 556
Kundefordringer der betaling er utsatt på grunn av betingelser i kontraktene	-

Note 4 Lønnskostnad, pensjon, antall ansatte, godtgjørelser, lån til ansatte mm

Lønnskostnad

Morselskap		Konsern		
2019	2020	2020	2019	
-	-	Lønn	31 063 247	31 421 016
-	-	Folketrygdavgift	3 544 389	3 950 132
-	-	Pensjonskostnader	1 042 344	229 656
-	-	Andre ytelser	551 743	744 808
-	-	Sum	36 201 723	36 345 612

-	-	Antall årsverk sysselsatt i regnskapsåret	65	66
---	---	---	----	----

Pensjon

Foretaket er pliktig til å ha tjenestepensjonsordning etter lov om obligatorisk tjenestepensjon, og har pensjonsordning som tilfredsstiller kravene i denne loven.

Ytelser til ledende personer

	Lønn
Daglig leder	1 169 500
Styret	60 000

Det er ikke gitt lån til eller stillet sikkerhet til ledende personer.

Revisør

Godtgjørelse til revisor fordeler seg slik:

Morselskap		Konsern		
2019	2020	2020	2019	
22 500	18 000	Lovpålagt revisjon	124 720	163 500
11 000	23 000	Andre tjenester	42 780	32 000

**Note 5 Immaterielle eiendeler**

Konsern	Goodwill	SUM
	Kjøp aksjer	
Anskaffelseskost 01.01	4 617 553	4 617 553
Tilgang	-	-
Avgang	-	-
Anskaffelseskost 31.12	4 617 553	4 617 553
Akk. avskrivninger 31.12	1 842 553	1 842 553
Bokført verdi pr. 31.12	2 775 000	2 775 000
Årets avskrivninger	925 000	925 000
Økonomisk levetid	5 år	
Avskrivningsplan	Lineær	

Note 6 Varige driftsmidler

Konsern	Driftsløsøre, inventar, verktøy ol	SUM
	Anskaffelseskost 01.01	
Tilgang	184 870	184 870
Avgang	-	-
Anskaffelseskost 31.12	728 329	728 329
Akk. avskrivninger 31.12	356 329	356 329
Bokført verdi pr. 31.12	372 000	372 000
Årets avskrivninger	104 870	104 870
Økonomisk levetid	5 - 10 år	
Avskrivningsplan	Lineær	

Note 7 Datterselskap, tilknyttet selskap m.v.

Firma	Konsolidert (ja/nei)	Foretnings- kontor	Eier- og stemmeandel	Bokført verdi	Egenkapital	Årsresultat
Helle Elecon AS	ja	Bømlo	100 %	11 000 000	8 230 365	3 035 704

Note 8 Andre finansielle instrumenter**Morselskap**

Anleggsmidler	Balanseført verdi
VVS Norge AS	499 991
Sum	499 991

Konsern

Anleggsmidler	Balanseført verdi
VVS Norge AS	1 368 554
Andre aksjer / andeler	12 000
Sum	1 380 554



Note 9 Varer

Morselskap				Konsern
2019	2020		2020	2019
-	-	Råvarer	3 788 482	3 887 000
-	-	Lager av varer under tilvirkning	-	344 000
-	-	Sum	3 788 482	4 231 000

Note 10 Fordringer med forfall senere enn ett år

Morselskap				Konsern
2019	2020		2020	2019
100 000	100 000	Andre fordringer	130 000	148 000

Note 11 Annen langsiktig gjeld

Morselskap		Gjeld som forfaller mer enn fem år etter regnskapsårets slutt:		Konsern
2019	2020		2020	2019
2 200 000	1 400 000	Gjeld til kredittinstitusjoner	1 400 000	2 200 000
2 200 000	1 400 000	Sum annen langsiktig gjeld	1 400 000	2 200 000

Note 12 Aksjekapital og aksjonærinformasjon

Aksjekapitalen i selskapet pr 31.12 består av følgende aksjeklasser:

	Antall	Pålydende verdi	Bokført verdi
Ordinære aksjer	800	1 000	800 000
Sum	800		800 000

Eierstruktur

De største aksjonærene i selskapet pr 31.12 var:

	Ordinære aksjer	Eierandel	Stemmeandel
Vano AS	360	45 %	45 %
Viage AS	200	25 %	25 %
Ensys AS	80	10 %	10 %
Kallevåg Holding AS	80	10 %	10 %
Renta Holding AS	80	10 %	10 %
Totalt antall aksjer	800	100 %	100 %

Aksjer og opsjoner eiet av medlemmer i styret og daglig leder:

Navn	Verv	Ordinære aksjer
Christer Valvatne Notland	Daglig leder	360
Aage Vikse	Styremedlem	200
John Magne Brandtzæg Langåker	Styremedlem	80
Roger Kallevåg	Styremedlem	80
Geir Inge Kallevåg	Styremedlem	80

**Note 13 Egenkapital****Morselskap**

	Aksje- kapital	Overkurs	Annen egenkapital	Sum egenkapital
Egenkapital 01.01	800 000	2 138 270	71 185	3 009 455
<u>Årets endring i egenkapital:</u>				
Årets resultat			3 623 581	3 623 581
Utbytte			-1 500 000	-1 500 000
Egenkapital 31.12	800 000	2 138 270	2 194 766	5 133 036

Konsern

Egenkapital 01.01	4 404 116
<u>Årets endring i egenkapital:</u>	
Årets resultat	2 234 286
Utbytte	-1 500 000
Egenkapital 31.12	5 138 402

Note 14 Mellomværende med nærstående parter

Motpart	Forhold til motparten	Kundefordringer		Andre fordringer	
		2020	2019	2020	2019
Helle Elecon AS	Mor / datter	-	-	3 500 000	400 000
Sum		-	-	3 500 000	400 000

Motpart	Forhold til motparten	Leverandørgjeld		Annen gjeld	
		2020	2019	2020	2019
Helle Elecon AS	Mor / datter	-	-	5 551 379	2 451 379
Sum		-	-	5 551 379	2 451 379

Note 15 Bankinnskudd**Konsern**

Bankinnskudd, kontanter o.l. omfatter bundne skattetreksmidler med kr. 1.375.371.

Note 16 Pantstillelser og garantier m.v.

Morselskap	2019	2020	Bokført gjeld som er sikret ved pant o.l.:	2020	Konsern
					2019
	6 200 000	5 400 000	Gjeld til kreditinstitusjoner	5 400 000	6 200 000
	6 200 000	5 400 000	Sum	5 400 000	6 200 000

Morselskap	2019	2020	Bokført verdi av eiendeler stilt som sikkerhet for bokført gjeld	2020	Konsern
					2019
	11 000 000	11 000 000	Aksjer	-	-
	-	-	Kundefordringer	12 654 342	17 566 496
	-	-	Varelager	4 231 000	4 231 000
	-	-	Driftsmidler	372 000	292 000
	11 000 000	11 000 000	Totalt	17 257 342	22 089 496



Note 17 Skattekostnad

Morselskap	2019	2020	Årets skattekostnad fremkommer slik:	2020	Konsern 2019
-	-	-	Betalbar skatt	-	-
-	-	-	Endring i utsatt skatt	-	-
-	-	-	Skatteeffekt konsernbidrag	-	-
-	-	-	Skattekostnad	-	-

Morselskap	2019	2020	Betalbar skatt fremkommer slik:	2020	Konsern 2019
71 185	3 623 581		Resultat før skatt	3 103 866	2 228 769
-399 996	-3 521 390		Permanente forskjeller	950 961	910 627
40 194	-		Mottatt / avgitt konsernbidrag	-	-
288 617	-102 191		Endring midlertidige forskjeller	-4 054 826	-3 139 396
-	-		Grunnlag betalbar skatt	-	-
22 %	22 %		Nominell skatt	22 %	22 %
-	-		Betalbar skatt	-	-

Morselskap	2019	2020	Spesifikasjon av grunnlag for utsatt skatt	2020	Konsern 2019
-	-	-	Driftsmidler	-13 615	-25 319
-	-	-	Tilvirkningskontrakter som ikke er fullført	10 369 612	5 292 207
-	-	-	Varebeholdning	-366 627	-500 000
-	-	-	Utestående fordringer	-394 132	-261 711
-	-	-	Gevinst- og tapskonto	188 509	235 637
-360 833	-258 642		Fremførbart underskudd	-1 348 941	-360 833
-360 833	-258 642		Grunnlag for beregning av utsatt skatt	8 434 806	4 379 981
22 %	22 %		Nominell skatt	22 %	22 %
-79 383	-56 901		Utsatt skatt (+) / utsatt skattefordel (-)	1 855 657	963 596
79 383	56 901		Nedvurdering av utsatt skatt / utsatt skattefordel	56 901	79 383
0	0		Bokført utsatt skatt (+) / utsatt skattefordel (-)	1 912 559	1 042 979

Note 18 Hendelser etter balansedagen

Selskapet er kjent med at Covid-19-viruset vil kunne gi driftsmessige og økonomiske utfordringer i 2021, og er bevisste på å tilpasse seg forholdene. Ledelsen følger tett opp utviklingen av Covid-19-viruset, og vurderer både nåværende og potensielle konsekvenser for selskapet. Selskapet følger løpende nasjonale myndigheters retningslinjer. Stor usikkerhet på tidspunkt for regnskapsavleggelse gjør at ledelsen ikke finner det mulig å estimere de finansielle konsekvensene av hendelsen.



Årsberetning 2020 for Helle Elecon Holding AS

Virksomhetens art

Helle Elecon Holding AS eier og leier ut fast eiendom, og investerer i selskaper eller andre finansielle plasseringer. Selskapet er lokalisert i Bømlo kommune. Konsernets virksomhet omfatter totaltekniske leveranser innen elektro, VVS, klima og energi, og konsernet har et avdelingskontor i Stord kommune.

Rettsvisende oversikt over utvikling og resultat

Selskapet har hatt en omsetningsøkning i 2020. Driftsresultatet er på 45,2 %, noe som er en økning fra i fjor på kroner 413 541. Selskapet har en egenkapitalandel på 31,9 %, og likviditeten er god. Utviklingen i omsetning, resultatgrad og egenkapitalandel er som forventet.

Konsernet har hatt en omsetningsreduksjon på 20 %. Resultatgraden er på 4 %, noe som er en økning fra i fjor på 1,7 prosentpoeng. Selskapet har en egenkapitalandel på 12,6 %, og likviditeten er god. Utviklingen i omsetning, resultatgrad og egenkapitalandel er som forventet. Styret mener at årsregnskapet gir et rettsvisende bilde av selskapets eiendeler og gjeld, finansielle stilling og resultat

Fortsatt drift

I samsvar med regnskapslovens § 3-3a bekreftes det at forutsetningen om fortsatt drift er til stede og at denne forutsetningen er lagt til grunn ved utarbeidelsen av regnskapet. Selskapet har en sunn drift og økonomi.

Redegjørelse for årsregnskapet

Styret kjenner ikke til noen forhold av viktighet for å bedømme selskapets stilling og resultat som ikke fremgår av regnskapet og balansen med noter. Det er heller ikke etter regnskapsårets utgang inntrådt forhold som etter styrets syn har betydning ved bedømmelse av regnskapet.

Finansiell risiko og andre sentrale risikoer

Styret har vurdert selskapets økonomiske stilling og egenkapital ved utgangen av 2020 som tilfredsstillende. Selskapet er kjent med at Covid-19-viruset vil kunne gi driftsmessige og økonomiske utfordringer i 2021, og er bevisste på å tilpasse seg forholdene, men et fullgodt estimat for hvilke konsekvenser Covid-19 utbruddet vil ha for selskapets økonomiske stilling er ikke mulig å gi på nåværende tidspunkt.

Arbeidsmiljø, likestilling og diskriminering

Helle Elecon Holding AS har ikke ansatte. Selskapets styre består av 6 personer og alle er menn. Styret anser arbeidsmiljøet i konsernet som godt. Det er ikke iverksatt spesielle tiltak i denne forbindelse. Ansatte i virksomheten har ikke vært utsatt for alvorlige ulykker eller skader i forbindelse med utførelsen av sitt arbeid. Totalt sykefravær siste år har vært på 4,4 % av total arbeidstid i regnskapsåret. Helle Elecon AS har som mål å være en arbeidsplass der det råder full likestilling mellom kvinner og menn, og har innarbeidet en personalpolitikk anses for å være kjønnsnøytral på alle områder. Selskapet hadde ved årets utløp 68 ansatte, 4 kvinner og 64 menn.

Miljørapportering

Konsernet driver ikke virksomhet som forurensar det ytre miljøet.

Forsknings- og utviklingsaktiviteter



Konsernet har hatt ikke hatt forsknings- og utviklingsaktiviteter i 2020.

Årsresultat og disponeringer

I 2020 hadde selskapet et resultat etter skattekostnad på kr 3 623 581 som foreslås disponert slik:

Tilleggsutbytte: 1 500 000

Avsatt til annen egenkapital: 2 123 581

Konsernet hadde i 2020 et resultat etter skattekostnad på kr 2 234 286.

Bømlo 17.2.2021
Styret i Helle Elecon Holding AS

Hans Oskar Vikse

Styreleder

John Magne Brandtzæg

Langåker
Styremedlem

Geir Inge Kallevåg

Styremedlem

Aage Vikse

Styremedlem

Roger Kallevåg

Styremedlem

Christer Notland

Daglig leder