



ÅRSREGNSKAPET FOR REGNSKAPSÅRET 2023 - GENERELL INFORMASJON

Enheten

Organisasjonsnummer:	974 229 110
Organisasjonsform:	Aksjeselskap
Foretaksnavn:	SEVRINSEN BYGG & MONTASJE AS
Forretningsadresse:	Skjærgårdsveien 9A 4879 GRIMSTAD

Regnskapsår

Årsregnskapets periode:	01.01.2023 - 31.12.2023
-------------------------	-------------------------

Konsern

Morselskap i konsern:	Ja
Konsernregnskap lagt ved:	Nei

Regnskapsregler

Regler for små foretak benyttet:	Ja
Benyttet ved utarbeidelsen av årsregnskapet til selskapet:	Regnskapslovens alminnelige regler

Årsregnskapet fastsatt av kompetent organ

Bekreftet av representant for selskapet:	Odd Tore Severinsen
Dato for fastsettelse av årsregnskapet:	25.04.2024

Grunnlag for avgivelse

År 2023: Årsregnskapet er elektronisk innlevert
År 2022: Tall er hentet fra elektronisk innlevert årsregnskap fra 2023

Det er ikke krav til at årsregnskapet m.v. som sendes til Regnskapsregisteret er undertegnet. Kontrollen på at dette er utført ligger hos revisor/enhetens øverste organ. Sikkerheten ivaretas ved at innsender har rolle/rettighet for innsending av årsregnskapet via Altinn, og ved at det bekreftes at årsregnskapet er fastsatt av kompetent organ.

Brønnøysundregistrene, 28.03.2025



Resultatregnskap

Beløp i: NOK	Note	2023	2022
RESULTATREGNSKAP			
Inntekter			
Salgsinntekt		6 912 576	6 959 455
Sum inntekter		6 912 576	6 959 455
Kostnader			
Varekostnad		1 226 651	1 384 002
Lønnskostnad	1, 2	3 459 656	3 686 287
Avskrivning på varige driftsmidler	3	327 788	323 885
Annen driftskostnad	4	2 842 855	1 120 071
Sum kostnader		7 856 950	6 514 245
Driftsresultat		-944 375	445 210
Finansinntekter og finanskostnader			
Annen renteinntekt		591	7 706
Annen finansinntekt		4 940	42 328
Sum finansinntekter		5 531	50 034
Annen rentekostnad		68 233	67 533
Sum finanskostnader		68 233	67 533
Netto finans		-62 702	-17 499
Resultat før skattekostnad		-1 007 076	427 711
Skattekostnad	5, 6	157 968	84 744
Årsresultat		-1 165 044	342 967
Overføringer og disponeringer			
Annen egenkapital		-1 165 044	342 967
Sum overføringer og disponeringer		-1 165 044	342 967



Balanse

Beløp i: NOK	Note	2023	2022
BALANSE - EIENDELER			
Anleggsmidler			
Immaterielle eiendeler			
Utsatt skattefordel	5, 6	0	140 848
Sum immaterielle eiendeler		0	140 848
Varige driftsmidler			
Tomter, bygninger og annen fast eiendom	3	1 125 676	1 173 320
Maskiner og anlegg	3	124 000	134 000
Driftsløsøre, inventar, verktøy, kontormaskiner, ol.	3	459 604	620 000
Sum varige driftsmidler		1 709 280	1 927 320
Finansielle anleggsmidler			
Investering i datterselskap	7	30 000	30 000
Andre langsiktige fordringer		137 747	150 000
Sum finansielle anleggsmidler		167 747	180 000
Sum anleggsmidler		1 877 027	2 248 168
Omløpsmidler			
Varer			
Sum varer		0	0
Fordringer			
Kundefordringer	4	1 336 742	2 434 407
Andre kortsiktige fordringer		107 034	212 405
Sum fordringer		1 443 776	2 646 811
Investeringer			
Sum investeringer		0	0
Bankinnskudd, kontanter og lignende			
Bankinnskudd, kontanter og lignende		1 669 070	1 452 889
Sum bankinnskudd, kontanter og lignende		1 669 070	1 452 889
Sum omløpsmidler		3 112 846	4 099 701



Balanse

Beløp i: NOK	Note	2023	2022
SUM EIENDELER		4 989 872	6 347 869
BALANSE - EGENKAPITAL OG GJELD			
Egenkapital			
Innskutt egenkapital			
Aksjekapital	8, 9	100 000	100 000
Sum innskutt egenkapital		100 000	100 000
Opptjent egenkapital			
Annen egenkapital	9	2 409 084	3 574 128
Sum opptjent egenkapital		2 409 084	3 574 128
Sum egenkapital		2 509 084	3 674 128
Gjeld			
Langsiktig gjeld			
Sum avsetninger for forpliktelser		0	0
Annen langsiktig gjeld			
Gjeld til kredittinstitusjoner	10	896 924	1 020 644
Øvrig langsiktig gjeld	10	0	87 608
Sum annen langsiktig gjeld		896 924	1 108 252
Sum langsiktig gjeld		896 924	1 108 252
Kortsiktig gjeld			
Leverandørgjeld		380 669	231 481
Betalbar skatt	5, 6	17 120	81 982
Skyldige offentlige avgifter		835 222	812 403
Annen kortsiktig gjeld		350 853	439 623
Sum kortsiktig gjeld		1 583 865	1 565 489
Sum gjeld		2 480 789	2 673 741
SUM EGENKAPITAL OG GJELD		4 989 872	6 347 869



Brønnøysundregistrene

ÅRSREGNSKAP FOR REGNSKAPSÅRET 2023 - GENERELL INFORMASJON

Journalnummer: 2024 419578

Enheten

Organisasjonsnummer: 974 229 110
Organisasjonsform: Aksjeselskap
Foretaksnavn: SEVRINSEN BYGG & MONTASJE AS
Forretningsadresse: Skjærgårdsveien 9A
4879 GRIMSTAD

Regnskapsår

Årsregnskapets periode: 01.01.2023 - 31.12.2023

Konsern

Morselskap i konsern: Ja
Konsernregnskap lagt ved: Nei

Regnskapsregler

Regler for små foretak benyttet: Ja
Benyttet ved utarbeidelsen av
årsregnskapet til selskapet: Regnskapslovens alminnelige regler

Årsregnskapet fastsatt av kompetent organ

Bekreftet av representant for selskapet: Odd Tore Severinsen
Dato for fastsettelse av årsregnskapet: 25.04.2024

Revisjon

Selskapet har besluttet at årsregnskapet
ikke skal revideres: Ja
Årsregnskapet er utarbeidet av ekstern
autorisert regnskapsfører: Ja
Ekstern autorisert regnskapsfører har i
løpet av regnskapsåret bistått ved den
løpende regnskapsføringen eller utført
andre tjenester for selskapet enn å
utarbeide årsregnskapet: Ja

Grunnlag for avgivelse

År 2023: Årsregnskap er elektronisk innlevert.
År 2022: Tall er hentet fra elektronisk innlevert årsregnskap fra 2023.

Det er ikke krav til at årsregnskapet m.v. som sendes til Regnskapsregisteret er undertegnet. Kontrollen på at dette er utført ligger hos revisor/enhetens øverste organ. Sikkerheten ivaretas ved at innsender har rolle/rettighet for innsending av årsregnskapet via Altinn, og ved at det bekreftes at årsregnskapet er fastsatt av kompetent organ.

Brønnøysundregistrene, 21.05.2024

Brønnøysundregistrene
Postadresse: Postboks 900, 8910 Brønnøysund
Telefon: 75 00 75 00
E-post: firmapost@brreg.no Internett: www.brreg.no
Organisasjonsnummer: 974 760 673



Organisasjonsnr: 974 229 110
SEVRINSEN BYGG & MONTASJE AS

RESULTATREGNSKAP

Beløp i: NOK	Note	2023	2022
RESULTATREGNSKAP			
Inntekter			
Salgsinntekt		6 912 576	6 959 455
Sum inntekter		6 912 576	6 959 455
Kostnader			
Varekostnad		1 226 651	1 384 002
Lønnskostnad	1, 2	3 459 656	3 686 287
Avskrivning på varige driftsmidler	3	327 788	323 885
Annen driftskostnad	4	2 842 855	1 120 071
Sum kostnader		7 856 950	6 514 245
Driftsresultat		-944 375	445 210
Finansinntekter og finanskostnader			
Annen renteinntekt		591	7 706
Annen finansinntekt		4 940	42 328
Sum finansinntekter		5 531	50 034
Annen rentekostnad		68 233	67 533
Sum finanskostnader		68 233	67 533
Netto finans		-62 702	-17 499
Resultat før skattekostnad		-1 007 076	427 711
Skattekostnad	5, 6	157 968	84 744
Årsresultat		-1 165 044	342 967
Overføringer og disponeringer			
Annen egenkapital		-1 165 044	342 967
Sum overføringer og disponeringer		-1 165 044	342 967



Organisasjonsnr: 974 229 110
SEVRINSEN BYGG & MONTASJE AS

BALANSE

Beløp i: NOK	Note	2023	2022
BALANSE - EIENDELER			
Anleggsmidler			
Immaterielle eiendeler			
Utsatt skattefordel	5, 6	0	140 848
Sum immaterielle eiendeler		0	140 848
Varige driftsmidler			
Tomter, bygninger og annen fast eiendom	3	1 125 676	1 173 320
Maskiner og anlegg	3	124 000	134 000
Driftsløsøre, inventar, verktøy, kontormaskiner, ol.	3	459 604	620 000
Sum varige driftsmidler		1 709 280	1 927 320
Finansielle anleggsmidler			
Investering i datterselskap	7	30 000	30 000
Andre langsiktige fordringer		137 747	150 000
Sum finansielle anleggsmidler		167 747	180 000
Sum anleggsmidler		1 877 027	2 248 168
Omløpsmidler			
Varer			
Sum varer		0	0
Fordringer			
Kundefordringer	4	1 336 742	2 434 407
Andre kortsiktige fordringer		107 034	212 405
Sum fordringer		1 443 776	2 646 811
Investeringer			
Sum investeringer		0	0
Bankinnskudd, kontanter og lignende			
Bankinnskudd, kontanter og lignende		1 669 070	1 452 889
Sum bankinnskudd, kontanter og lignende		1 669 070	1 452 889
Sum omløpsmidler		3 112 846	4 099 701
SUM EIENDELER		4 989 872	6 347 869



BALANSE - EGENKAPITAL OG GJELD

Egenkapital

Innskutt egenkapital

Aksjekapital	8, 9	100 000	100 000
Sum innskutt egenkapital		100 000	100 000

Opptjent egenkapital

Annen egenkapital	9	2 409 084	3 574 128
Sum opptjent egenkapital		2 409 084	3 574 128

Sum egenkapital		2 509 084	3 674 128
------------------------	--	------------------	------------------

Gjeld

Langsiktig gjeld

Sum avsetninger for forpliktelser		0	0
-----------------------------------	--	---	---

Annen langsiktig gjeld

Gjeld til kredittinstitusjoner	10	896 924	1 020 644
Øvrig langsiktig gjeld	10	0	87 608
Sum annen langsiktig gjeld		896 924	1 108 252

Sum langsiktig gjeld		896 924	1 108 252
-----------------------------	--	----------------	------------------

Kortsiktig gjeld

Leverandørgjeld		380 669	231 481
Betalbar skatt	5, 6	17 120	81 982

Skyldige offentlige avgifter		835 222	812 403
Annen kortsiktig gjeld		350 853	439 623

Sum kortsiktig gjeld		1 583 865	1 565 489
-----------------------------	--	------------------	------------------

Sum gjeld		2 480 789	2 673 741
------------------	--	------------------	------------------

SUM EGENKAPITAL OG GJELD		4 989 872	6 347 869
---------------------------------	--	------------------	------------------



Organisasjonsnr: 974 229 110
SEVRINSEN BYGG & MONTASJE AS

NOTEOPPLYSNINGER - SELSKAP - alle poster oppgitt i hele tall

Note

Regnskapsprinsipper

Årsregnskapet er satt opp i samsvar med regnskapsloven og god regnskapsskikk for små foretak. Salgsinntekter Inntektsføring ved salg av varer skjer på leveringstidspunktet. Tjenester inntektsføres etter hvert som de leveres. Klassifisering og vurdering av balanseposter Anleggsmidler er eiendeler bestemt til varig eie eller bruk. Eiendeler som er knyttet til varekretsløpet er klassifisert som omløpsmidler. Fordringer klassifiseres som omløpsmidler hvis de forfaller til betaling innen ett år etter transaksjonsdagen. Tilsvarende klassifiseres gjeld som kortsiktig hvis gjelden forfaller til betaling innen ett år. Langsiktig gjeld er gjeld som forfaller senere enn ett år etter transaksjonsdagen. Første års avdrag på langsiktige fordringer og langsiktig gjeld klassifiseres likevel ikke som omløpsmiddel og kortsiktig gjeld. Omløpsmidler vurderes til laveste av anskaffelseskost og virkelig verdi. Kortsiktig gjeld balanseføres til nominelt beløp på etableringstidspunktet. Anleggsmidler vurderes til anskaffelseskost. Varige anleggsmidler avskrives etter en fornuftig avskrivningsplan. Anleggsmidlene nedskrives til virkelig verdi ved verdifall som ikke forventes å være forbigående. Langsiktig gjeld med unntak av andre avsetninger balanseføres til nominelt beløp på etableringstidspunktet. Varer Varer er vurdert til netto innkjøpspris Fordringer Kundefordringer og andre fordringer er oppført i balansen til pålydende etter fradrag for avsetning til forventet tap. Avsetning til tap gjøres på grunnlag av individuelle vurderinger av de enkelte fordringene. Varige driftsmidler Varige driftsmidler balanseføres og avskrives over driftsmidlenes levetid dersom de har antatt levetid over 3 år og har en kostpris som overstiger kr 15 000. Direkte vedlikehold av driftsmidler kostnadsføres løpende under driftskostnader, mens påkostninger eller forbedringer tillegges driftsmidlets kostpris og avskrives i takt med driftsmidlet. Forøvrig er følgende regnskapsprinsipper anvendt: Forsikret pensjonsforpliktelse er ikke balanseført - kostnaden er lik premien. Leieavtaler er ikke balanseført. Kostmetoden er benyttet for investeringer i datterselskap/tilknyttet selskap. Utbytte er inntektsført samme år som det er avsatt i datterselskap/tilknyttet selskap, dersom det er sannsynlig at beløpet vil mottas. Ved utbytte som overstiger andel av tilbakeholdt resultat etter kjøpet representerer den overskytende del tilbakebetaling av investert kapital, og er fratrukket investeringens verdi i balansen. Skatt Skattekostnaden i resultatregnskapet omfatter både periodens betalbare skatt og endring i utsatt skatt. Utsatt skatt er beregnet med 22% på grunnlag av de midlertidige forskjeller som eksisterer mellom regnskapsmessige og skattemessige verdier, samt skattemessig underskudd til fremføring ved utgangen av regnskapsåret. Skatteøkende og skattereduserende midlertidige forskjeller som reverserer eller kan reversere i samme periode er fastsatt og skattevirkningen er beregnet på nettogrunnlaget. Selskapet har ikke endret regnskapsprinsipp fra 2022 til 2023.

Note

2

Antall årsverk i regnskapsåret

6.20



Note

1

Spesifisering av resultatregnskapet

Lønnskostnader

<u>Lønn</u>	<u>Årets</u>	<u>Fjorårets</u>
	2928988.00	3111215.00
<u>Folketrygdavgift</u>	<u>Årets</u>	<u>Fjorårets</u>
	429397.00	473509.00
<u>Pensjonskostnader</u>	<u>Årets</u>	<u>Fjorårets</u>
	41450.00	32485.00
<u>Andre ytelser</u>	<u>Årets</u>	<u>Fjorårets</u>
	59821.00	69078.00
<u>Sum lønnskostnader</u>	<u>Årets</u>	<u>Fjorårets</u>
	3459656.00	3686287.00

Note

Ekstraordinære inntekter og kostnader

<u>Sum</u>	<u>Beløp</u>
------------	--------------

<u>Balanseført verdi 31.12.</u>	<u>Varige driftsmidler</u>	<u>Immaterielle eiend.</u>
---------------------------------	----------------------------	----------------------------

Konsernregnskap

Morselskapet sitt navn

Forretningskontor for morselskapet

Begrunnelse for at datterselskap er utelatt fra konsolideringen

Konsern, tilknyttet selskap m.v. - fordringer og gjeld

Fordringer

<u>Samlet beløp - tilknyttet selskap</u>	<u>Årets</u>	<u>Fjorårets</u>
--	--------------	------------------

<u>Samlet beløp - foretak i samme konsern</u>	<u>Årets</u>	<u>Fjorårets</u>
---	--------------	------------------



Årsregnskap for
SEVRINSEN BYGG & MONTASJE AS
974229110
Regnskapsår
01.01.2023 - 31.12.2023



SEVRINSEN BYGG & MONTASJE AS
974 229 110

Resultatregnskap

	Note	2023	2022
Driftsinntekter			
Salgsinntekt		6 912 576	6 959 455
Sum driftsinntekter		6 912 576	6 959 455
Driftskostnader			
Varekostnad		-1 226 651	-1 384 002
Lønnskostnad	1, 2	-3 459 656	-3 686 287
Avskrivning på varige driftsmidler	3	-327 788	-323 885
Annen driftskostnad	4	-2 842 855	-1 120 071
Sum driftskostnader		-7 856 950	-6 514 245
Driftsresultat		-944 375	445 210
Finansinntekter			
Annen renteinntekt		591	7 706
Annen finansinntekt		4 940	42 328
Sum finansinntekter		5 531	50 034
Finanskostnader			
Annen rentekostnad		-68 233	-67 533
Sum finanskostnader		-68 233	-67 533
Netto finans		-62 702	-17 499
Resultat før skattekostnad		-1 007 076	427 711
Skattekostnad	5, 6	-157 968	-84 744
Årsresultat		-1 165 044	342 967
Overføringer			
Annen egenkapital		-1 165 044	342 967
Sum overføringer		-1 165 044	342 967



SEVRINSEN BYGG & MONTASJE AS
974 229 110

Balanse

	Note	31.12.2023	31.12.2022
EIENDELER			
Anleggsmidler			
Immaterielle eiendeler			
Utsatt skattefordel	5, 6	0	140 848
Sum immaterielle eiendeler		0	140 848
Varige driftsmidler			
Tomter, bygninger og annen fast eiendom	3	1 125 676	1 173 320
Maskiner og anlegg	3	124 000	134 000
Driftsløsøre, inventar, verktøy, kontormaskiner, ol.	3	459 604	620 000
Sum varige driftsmidler		1 709 280	1 927 320
Finansielle anleggsmidler			
Investering i datterselskap	7	30 000	30 000
Andre langsiktige fordringer		137 747	150 000
Sum finansielle anleggsmidler		167 747	180 000
Sum anleggsmidler		1 877 027	2 248 168
Omløpsmidler			
Fordringer			
Kundefordringer	4	1 336 742	2 434 407
Andre kortsiktige fordringer		107 034	212 405
Sum fordringer		1 443 776	2 646 811
Bankinnskudd, kontanter og lignende			
Bankinnskudd, kontanter og lignende		1 669 070	1 452 889
Sum bankinnskudd, kontanter og lignende		1 669 070	1 452 889
Sum omløpsmidler		3 112 846	4 099 701
SUM EIENDELER		4 989 872	6 347 869



SEVRINSEN BYGG & MONTASJE AS
974 229 110

Balanse

	Note	31.12.2023	31.12.2022
EGENKAPITAL OG GJELD			
Egenkapital			
Innskutt egenkapital			
Aksjekapital	8, 9	100 000	100 000
Sum innskutt egenkapital		100 000	100 000
Opptjent egenkapital			
Annen egenkapital	9	2 409 084	3 574 128
Sum opptjent egenkapital		2 409 084	3 574 128
Sum egenkapital		2 509 084	3 674 128
Gjeld			
Annen langsiktig gjeld			
Gjeld til kredittinstitusjoner	10	896 924	1 020 644
Øvrig langsiktig gjeld	10	0	87 608
Sum annen langsiktig gjeld		896 924	1 108 252
Kortsiktig gjeld			
Leverandørgjeld		380 669	231 481
Betalbar skatt	5, 6	17 120	81 982
Skyldige offentlige avgifter		835 222	812 403
Annen kortsiktig gjeld		350 853	439 623
Sum kortsiktig gjeld		1 583 865	1 565 489
Sum gjeld		2 480 789	2 673 741
SUM EGENKAPITAL OG GJELD		4 989 872	6 347 869

Grimstad, 25.04.2024

Odd Tore Severinsen
styrets leder



SEVRINSEN BYGG & MONTASJE AS
974 229 110

Noter

Regnskapsprinsipper

Årsregnskapet er satt opp i samsvar med regnskapsloven og god regnskapsskikk for små foretak.

Salgsinntekter

Inntektsføring ved salg av varer skjer på leveringstidspunktet. Tjenester inntektsføres etter hvert som de leveres.

Klassifisering og vurdering av balanseposter

Anleggsmidler er eiendeler bestemt til varig eie eller bruk. Eiendeler som er knyttet til varekretsløpet er klassifisert som omløpsmidler. Fordringer klassifiseres som omløpsmidler hvis de forfaller til betaling innen ett år etter transaksjonsdagen. Tilsvarende klassifiseres gjeld som kortsiktig hvis gjelden forfaller til betaling innen ett år. Langsiktig gjeld er gjeld som forfaller senere enn ett år etter transaksjonsdagen. Første års avdrag på langsiktige fordringer og langsiktig gjeld klassifiseres likevel ikke som omløpsmiddel og kortsiktig gjeld.

Omløpsmidler vurderes til laveste av anskaffelseskost og virkelig verdi. Kortsiktig gjeld balanseføres til nominelt beløp på etableringstidspunktet. Anleggsmidler vurderes til anskaffelseskost. Varige anleggsmidler avskrives etter en fornuftig avskrivningsplan. Anleggsmidlene nedskrives til virkelig verdi ved verdifall som ikke forventes å være forbigående. Langsiktig gjeld med unntak av andre avsetninger balanseføres til nominelt beløp på etableringstidspunktet.

Varer

Varer er vurdert til netto innkjøpspris

Fordringer

Kundefordringer og andre fordringer er oppført i balansen til pålydende etter fradrag for avsetning til forventet tap. Avsetning til tap gjøres på grunnlag av individuelle vurderinger av de enkelte fordringene.

Varige driftsmidler

Varige driftsmidler balanseføres og avskrives over driftsmidlenes levetid dersom de har antatt levetid over 3 år og har en kostpris som overstiger kr 15 000. Direkte vedlikehold av driftsmidler kostnadsføres løpende under driftskostnader, mens påkostninger eller forbedringer tillegges driftsmidlets kostpris og avskrives i takt med driftsmidlet.

Forøvrig er følgende regnskapsprinsipper anvendt:

Forsikret pensjonsforpliktelse er ikke balanseført - kostnaden er lik premien. Leieavtaler er ikke balanseført. Kostmetoden er benyttet for investeringer i datterselskap/tilknyttet selskap. Utbytte er inntektsført samme år som det er avsatt i datterselskap/tilknyttet selskap, dersom det er sannsynlig at beløpet vil mottas. Ved utbytte som overstiger andel av tilbakeholdt resultat etter kjøpet representerer den overskytende del tilbakebetaling av investert kapital, og er fratrukket investeringens verdi i balansen.

Skatt

Skattekostnaden i resultatregnskapet omfatter både periodens betalbare skatt og endring i utsatt skatt. Utsatt skatt er beregnet med 22% på grunnlag av de midlertidige forskjeller som eksisterer mellom regnskapsmessige og skattemessige verdier, samt skattemessig underskudd til fremføring ved utgangen av regnskapsåret. Skatteøkende og skattereduserende midlertidige forskjeller som reverserer eller kan reversere i samme periode er fastsatt og skattevirkningen er beregnet på nettogrunnlaget.

Selskapet har ikke endret regnskapsprinsipp fra 2022 til 2023.

Lån og sikkerhetsstillelse til ledende personer, eiere med videre

Det er ikke gitt lån eller sikkerhetsstillelse til medlemmer av styrende organer.



SEVRINSEN BYGG & MONTASJE AS
974 229 110

Note 1 - Lønnskostnader

Spesifikasjon av lønnskostnader	2023	2022
Lønn	2 928 988	3 111 215
Arbeidsgiveravgift	429 397	473 509
Pensjonskostnader	41 450	32 485
Andre relaterte ytelser	59 821	69 078
Sum	3 459 656	3 686 287

Note 2 - Antall årsverk

Antall årsverk sysselsatt i regnskapsåret: 6,2

Note 3 - Varige driftsmidler/anleggsmidler

Varige driftsmidler	Driftsløsøre, inventar o.l	Maskiner og anlegg	Tomter, bygninger og annen fast eiendom	Sum
Anskaffelseskost pr 01.01	2 409 593	657 000	1 821 342	4 887 935
Tilgang i året	109 748	0	0	109 748
Avgang i året	0	0	0	0
Anskaffelseskost pr 31.12	2 519 341	657 000	1 821 342	4 997 683
Akkumulert av- og nedskrivninger 01.01	-1 789 593	-523 000	-648 022	-2 960 615
Akkumulert av- og nedskrivninger 31.12	-2 059 737	-533 000	-695 666	-3 288 403
Balansført verdi pr 31.12	459 604	124 000	1 125 676	1 709 280
Årets av- og nedskrivninger	270 144	10 000	47 644	327 788
Økonomisk levetid	3 - 14,33	0 - 7,33	0 - 29,81	
Avskrivningsplan	Lineær	Lineær	Lineær	

Note 4 - Kundefordringer

	2023	2022
Kundefordringer til pålydende 31.12	3 220 061	2 784 407
Avsetning til tap	-1 883 319	-350 000
Kundefordringer 31.12	1 336 742	2 434 407
	2023	2022
Årets endring i delkrederavsetning	1 533 319	0
Årets konstaterte tap på fordringer	157 674	-123 761
Tap på fordringer	1 690 993	-123 761

Mer om fordringer

Fordring på M&M Bolig AS på kr 1 533 319 ekskl. mva er satt av som forventet tap etter varsel om konkurs.



SEVRINSEN BYGG & MONTASJE AS
974 229 110

Note 5 - Spesifisering av skatt

Skattekostnad	2023	2022
Betalbar skatt på alminnelig inntekt	17 120	81 981
+/- Endringer i utsatt skatt/utsatt skattefordel	140 848	2 762
Skattekostnad	157 968	84 743
Skattepliktig inntekt		
Resultat før skatt	-1 007 076	427 711
Permanente forskjeller	59 865	-42 514
+/- Endring i midlertidige forskjeller	1 025 031	-12 554
Skattepliktig inntekt	77 819	372 643
Betalbar skatt i balansen		
Betalbar skatt på årets resultat	17 120	81 981
Sum betalbar skatt i balansen	17 120	81 981

Note 6 - Midlertidige forskjeller - utsatt skatt/skattefordel

Utsatt skatt/utsatt skattefordel i balansen avsettes på grunnlag av forskjeller mellom regnskapsmessige og skattemessige verdier i henhold til norsk regnskapsstandard for skatt.

Midlertidige skatteøkende og skattereduserende forskjeller som kan utlignes er nettoført.

Midlertidige forskjeller knyttet til:	01.01.2023	31.12.2023	Endring
Anleggsmidler	-285 135	-171 823	-113 312
Omløpsmidler	-355 085	-1 493 428	1 138 343
Netto forskjeller	-640 220	-1 665 251	1 025 031
Skattereduserende forskjeller som ikke kan utlignes	640 220	1 665 251	-1 025 031
Sum midlertidige forskjeller som påvirker betalbar skatt	0	0	0
Utsatt skatt 31.12.2023 basert på 22 %	-140 848	0	-140 848

Note 7 - Investering i datterselskap

Selskapet eier samtlige aksjer Garasjeporten AS.

Selskapet har forretningsadresse i Grimstad kommune.

Note 8 - Aksjekapital

Aksjeklasse	Antall aksjer	Aksjenes pålydende	Bokført verdi
Ordinære	50	2 000	100 000
Aksjonærer	Antall aksjer	Eierandel %	Aksjeklasse
ODD TORE SEVRINSEN	50	100,00	Ordinære

Note 9 - Egenkapital

	Aksjekapital	Opptjent egenkapital	Sum
Egenkapital 31.12.2022	100 000	3 574 128	3 674 128
Årsresultat	0	-1 165 044	-1 165 044
Egenkapital 31.12.2023	100 000	2 409 084	2 509 084



SEVRINSEN BYGG & MONTASJE AS
974 229 110

Note 10 - Gjeld og garantiforpliktelser

	Beløp
Del av gjelden som forfaller til betaling mer enn fem år etter regnskapsårets slutt	154 650
Gjeld som er sikret ved pant eller lignende sikkerhet i eiendeler	896 927
Balanseført verdi av pantsatte eiendeler	1 125 676
Summen av garantiforpliktelser som ikke er regnskapsført	874 324


Garantiforpliktelser som er sikret ved pant

Det er tinglyst pant i motorvogner/anleggsmaskiner på kr 1 000 000 den 30.10.2019.
Forhandler, Volkswagen Møller Bilfinans AS, har tinglyst pant i leasingavtalen fra 07.03.2019.

Mer om gjeld

Selskapet har en gjeld til Sparebanken Sør på kr 896 924 pr. 31.12. Gjelden er sikret ved pant i fast eiendom til en verdi av kr 2 000 000.


Selskapet har en innvilget kassekreditt på kr 500 000.



Årsregnskap for
SEVRINSEN BYGG & MONTASJE AS
974229110
Regnskapsår
01.01.2023 - 31.12.2023



SEVRINSEN BYGG & MONTASJE AS
974 229 110



Resultatregnskap

	Note	2023	2022
Driftsinntekter			
Salgsinntekt		6 912 576	6 959 455
Sum driftsinntekter		6 912 576	6 959 455
Driftskostnader			
Varekostnad		-1 226 651	-1 384 002
Lønnskostnad	1, 2	-3 459 656	-3 686 287
Avskrivning på varige driftsmidler	3	-327 788	-323 885
Annen driftskostnad	4	-2 842 855	-1 120 071
Sum driftskostnader		-7 856 950	-6 514 245
Driftsresultat		-944 375	445 210
Finansinntekter			
Annen renteinntekt		591	7 706
Annen finansinntekt		4 940	42 328
Sum finansinntekter		5 531	50 034
Finanskostnader			
Annen rentekostnad		-68 233	-67 533
Sum finanskostnader		-68 233	-67 533
Netto finans		-62 702	-17 499
Resultat før skattekostnad		-1 007 076	427 711
Skattekostnad	5, 6	-157 968	-84 744
Årsresultat		-1 165 044	342 967
Overføringer			
Annen egenkapital		-1 165 044	342 967
Sum overføringer		-1 165 044	342 967



SEVRINSEN BYGG & MONTASJE AS
974 229 110



Balanse

	Note	31.12.2023	31.12.2022
EIENDELER			
Anleggsmidler			
Immaterielle eiendeler			
Utsatt skattefordel	5, 6	0	140 848
Sum immaterielle eiendeler		0	140 848
Varige driftsmidler			
Tomter, bygninger og annen fast eiendom	3	1 125 676	1 173 320
Maskiner og anlegg	3	124 000	134 000
Driftsløsøre, inventar, verktøy, kontormaskiner, ol.	3	459 604	620 000
Sum varige driftsmidler		1 709 280	1 927 320
Finansielle anleggsmidler			
Investering i datterselskap	7	30 000	30 000
Andre langsiktige fordringer		137 747	150 000
Sum finansielle anleggsmidler		167 747	180 000
Sum anleggsmidler		1 877 027	2 248 168
Omløpsmidler			
Fordringer			
Kundefordringer	4	1 336 742	2 434 407
Andre kortsiktige fordringer		107 034	212 405
Sum fordringer		1 443 776	2 646 811
Bankinnskudd, kontanter og lignende			
Bankinnskudd, kontanter og lignende		1 669 070	1 452 889
Sum bankinnskudd, kontanter og lignende		1 669 070	1 452 889
Sum omløpsmidler		3 112 846	4 099 701
SUM EIENDELER		4 989 872	6 347 869



SEVRINSEN BYGG & MONTASJE AS
974 229 110



Balanse

	Note	31.12.2023	31.12.2022
EGENKAPITAL OG GJELD			
Egenkapital			
Innskutt egenkapital			
Aksjekapital	8, 9	100 000	100 000
Sum innskutt egenkapital		100 000	100 000
Opptjent egenkapital			
Annen egenkapital	9	2 409 084	3 574 128
Sum opptjent egenkapital		2 409 084	3 574 128
Sum egenkapital		2 509 084	3 674 128
Gjeld			
Annen langsiktig gjeld			
Gjeld til kredittinstitusjoner	10	896 924	1 020 644
Øvrig langsiktig gjeld	10	0	87 608
Sum annen langsiktig gjeld		896 924	1 108 252
Kortsiktig gjeld			
Leverandørgjeld		380 669	231 481
Betalbar skatt	5, 6	17 120	81 982
Skyldige offentlige avgifter		835 222	812 403
Annen kortsiktig gjeld		350 853	439 623
Sum kortsiktig gjeld		1 583 865	1 565 489
Sum gjeld		2 480 789	2 673 741
SUM EGENKAPITAL OG GJELD		4 989 872	6 347 869

Grimstad, 25.04.2024

Odd Tore Severinsen
styrets leder



SEVRINSEN BYGG & MONTASJE AS
974 229 110



Noter

Regnskapsprinsipper

Årsregnskapet er satt opp i samsvar med regnskapsloven og god regnskapsskikk for små foretak.

Salgsinntekter

Inntektsføring ved salg av varer skjer på leveringstidspunktet. Tjenester inntektsføres etter hvert som de leveres.

Klassifisering og vurdering av balanseposter

Anleggsmidler er eiendeler bestemt til varig eie eller bruk. Eiendeler som er knyttet til varekretsløpet er klassifisert som omløpsmidler. Fordringer klassifiseres som omløpsmidler hvis de forfaller til betaling innen ett år etter transaksjonsdagen. Tilsvarende klassifiseres gjeld som kortsiktig hvis gjelden forfaller til betaling innen ett år. Langsiktig gjeld er gjeld som forfaller senere enn ett år etter transaksjonsdagen. Første års avdrag på langsiktige fordringer og langsiktig gjeld klassifiseres likevel ikke som omløpsmiddel og kortsiktig gjeld.

Omløpsmidler vurderes til laveste av anskaffelseskost og virkelig verdi. Kortsiktig gjeld balanseføres til nominelt beløp på etableringstidspunktet. Anleggsmidler vurderes til anskaffelseskost. Varige anleggsmidler avskrives etter en fornuftig avskrivningsplan. Anleggsmidlene nedskrives til virkelig verdi ved verdifall som ikke forventes å være forbigående. Langsiktig gjeld med unntak av andre avsetninger balanseføres til nominelt beløp på etableringstidspunktet.

Varer

Varer er vurdert til netto innkjøpspris

Fordringer

Kundefordringer og andre fordringer er oppført i balansen til pålydende etter fradrag for avsetning til forventet tap. Avsetning til tap gjøres på grunnlag av individuelle vurderinger av de enkelte fordringene.

Varige driftsmidler

Varige driftsmidler balanseføres og avskrives over driftsmidlenes levetid dersom de har antatt levetid over 3 år og har en kostpris som overstiger kr 15 000. Direkte vedlikehold av driftsmidler kostnadsføres løpende under driftskostnader, mens påkostninger eller forbedringer tillegges driftsmidlets kostpris og avskrives i takt med driftsmidlet.

Forøvrig er følgende regnskapsprinsipper anvendt:

Forsikret pensjonsforpliktelse er ikke balanseført - kostnaden er lik premien. Leieavtaler er ikke balanseført. Kostmetoden er benyttet for investeringer i datterselskap/tilknyttet selskap. Utbytte er inntektsført samme år som det er avsatt i datterselskap/tilknyttet selskap, dersom det er sannsynlig at beløpet vil mottas. Ved utbytte som overstiger andel av tilbakeholdt resultat etter kjøpet representerer den overskytende del tilbakebetaling av investert kapital, og er fratrukket investeringens verdi i balansen.

Skatt

Skattekostnaden i resultatregnskapet omfatter både periodens betalbare skatt og endring i utsatt skatt. Utsatt skatt er beregnet med 22% på grunnlag av de midlertidige forskjeller som eksisterer mellom regnskapsmessige og skattemessige verdier, samt skattemessig underskudd til fremføring ved utgangen av regnskapsåret. Skatteøkende og skattereduserende midlertidige forskjeller som reverserer eller kan reversere i samme periode er fastsatt og skattevirkningen er beregnet på netto grunnlaget.


Selskapet har ikke endret regnskapsprinsipp fra 2022 til 2023.

Lån og sikkerhetsstillelse til ledende personer, eiere med videre

Det er ikke gitt lån eller sikkerhetsstillelse til medlemmer av styrende organer.



SEVRINSEN BYGG & MONTASJE AS
974 229 110



Note 1 - Lønnskostnader

Spesifikasjon av lønnskostnader	2023	2022
Lønn	2 928 988	3 111 215
Arbeidsgiveravgift	429 397	473 509
Pensjonskostnader	41 450	32 485
Andre relaterte ytelser	59 821	69 078
Sum	3 459 656	3 686 287

Note 2 - Antall årsverk

Antall årsverk sysselsatt i regnskapsåret: 6,2

Note 3 - Varige driftsmidler/anleggsmidler

Varige driftsmidler	Driftsløsøre, inventar o.l	Maskiner og anlegg	Tomter, bygninger og annen fast eiendom	Sum
Anskaffelseskost pr 01.01	2 409 593	657 000	1 821 342	4 887 935
Tilgang i året	109 748	0	0	109 748
Avgang i året	0	0	0	0
Anskaffelseskost pr 31.12	2 519 341	657 000	1 821 342	4 997 683
Akkumulert av- og nedskrivninger 01.01	-1 789 593	-523 000	-648 022	-2 960 615
Akkumulert av- og nedskrivninger 31.12	-2 059 737	-533 000	-695 666	-3 288 403
Balansført verdi pr 31.12	459 604	124 000	1 125 676	1 709 280
Årets av- og nedskrivninger	270 144	10 000	47 644	327 788
Økonomisk levetid	3 - 14,33	0 - 7,33	0 - 29,81	
Avskrivningsplan	Lineær	Lineær	Lineær	

Note 4 - Kundefordringer


	2023	2022
Kundefordringer til pålydende 31.12	3 220 061	2 784 407
Avsetning til tap	-1 883 319	-350 000
Kundefordringer 31.12	1 336 742	2 434 407
	2023	2022
Årets endring i delkrederavsetning	1 533 319	0
Årets konstaterte tap på fordringer	157 674	-123 761
Tap på fordringer	1 690 993	-123 761

Mer om fordringer

Fordring på M&M Bolig AS på kr 1 533 319 ekskl. mva er satt av som forventet tap etter varsel om konkurs.



SEVRINSEN BYGG & MONTASJE AS
974 229 110



Note 5 - Spesifisering av skatt

Skattekostnad	2023	2022
Betalbar skatt på alminnelig inntekt	17 120	81 981
+/- Endringer i utsatt skatt/utsatt skattefordel	140 848	2 762
Skattekostnad	157 968	84 743
Skattepliktig inntekt		
Resultat før skatt	-1 007 076	427 711
Permanente forskjeller	59 865	-42 514
+/- Endring i midlertidige forskjeller	1 025 031	-12 554
Skattepliktig inntekt	77 819	372 643
Betalbar skatt i balansen		
Betalbar skatt på årets resultat	17 120	81 981
Sum betalbar skatt i balansen	17 120	81 981

Note 6 - Midlertidige forskjeller - utsatt skatt/skattefordel

Utsatt skatt/utsatt skattefordel i balansen avsettes på grunnlag av forskjeller mellom regnskapsmessige og skattemessige verdier i henhold til norsk regnskapsstandard for skatt.

Midlertidige skatteøkende og skattereduserende forskjeller som kan utlignes er nettoført.

Midlertidige forskjeller knyttet til:	01.01.2023	31.12.2023	Endring
Anleggsmidler	-285 135	-171 823	-113 312
Omløpsmidler	-355 085	-1 493 428	1 138 343
Netto forskjeller	-640 220	-1 665 251	1 025 031
Skattereduserende forskjeller som ikke kan utlignes	640 220	1 665 251	-1 025 031
Sum midlertidige forskjeller som påvirker betalbar skatt	0	0	0
Utsatt skatt 31.12.2023 basert på 22 %	-140 848	0	-140 848

Note 7 - Investering i datterselskap

Selskapet eier samtlige aksjer Garasjeporten AS.

Selskapet har forretningsadresse i Grimstad kommune.

Note 8 - Aksjekapital

Aksjeklasse	Antall aksjer	Aksjenes pålydende	Bokført verdi
Ordinære	50	2 000	100 000


Aksjonærer	Antall aksjer	Eierandel %	Aksjeklasse
ODD TORE SEVERINSEN	50	100,00	Ordinære

Note 9 - Egenkapital

	Selskapskapital	Opptjent egenkapital	Sum
Egenkapital 31.12.2022	100 000	3 574 128	3 674 128
Årsresultat	0	-1 165 044	-1 165 044
Egenkapital 31.12.2023	100 000	2 409 084	2 509 084



SEVRINSEN BYGG & MONTASJE AS
974 229 110



Note 10 - Gjeld og garantiforpliktelser

	Beløp
Del av gjelden som forfaller til betaling mer enn fem år etter regnskapsårets slutt	154 650
Gjeld som er sikret ved pant eller lignende sikkerhet i eiendeler	896 927
Balanseført verdi av pantsatte eiendeler	1 125 676
Summen av garantiforpliktelser som ikke er regnskapsført	874 324

Garantiforpliktelser som er sikret ved pant

Det er tinglyst pant i motorvogner/anleggsmaskiner på kr 1 000 000 den 30.10.2019.
Forhandler, Volkswagen Møller Bilfinans AS, har tinglyst pant i leasingavtalen fra 07.03.2019.

Mer om gjeld

Selskapet har en gjeld til Sparebanken Sør på kr 896 924 pr. 31.12. Gjelden er sikret ved pant i fast eiendom til en verdi av kr 2 000 000.

Selskapet har en innvilget kassekreditt på kr 500 000.