



ÅRSREGNSKAPET FOR REGNSKAPSÅRET 2020 - GENERELL INFORMASJON

Enheten

Organisasjonsnummer: 930 326 305
Organisasjonsform: Aksjeselskap
Foretaksnavn: BÆRUMS VERK AS
Forretningsadresse: Verksgata 15
1353 BÆRUMS VERK

Regnskapsår

Årsregnskapets periode: 01.01.2020 - 31.12.2020

Konsern

Morselskap i konsern: Ja
Konsernregnskap lagt ved: Nei

Regnskapsregler

Regler for små foretak benyttet: Ja
Benyttet ved utarbeidelsen av årsregnskapet til selskapet: Regnskapslovens alminnelige regler

Årsregnskapet fastsatt av kompetent organ

Bekreftet av representant for selskapet: Stig Fauske
Dato for fastsettelse av årsregnskapet: 26.03.2021

Grunnlag for avgivelse

År 2020: Årsregnskapet er elektronisk innlevert
År 2019: Tall er hentet fra elektronisk innlevert årsregnskap fra 2020

Det er ikke krav til at årsregnskapet m.v. som sendes til Regnskapsregisteret er undertegnet. Kontrollen på at dette er utført ligger hos revisor/enhetens øverste organ. Sikkerheten ivaretas ved at innsender har rolle/rettighet for innsending av årsregnskapet via Altinn, og ved at det bekreftes at årsregnskapet er fastsatt av kompetent organ.

Brønnøysundregistrene, 03.08.2022



Resultatregnskap

Beløp i: NOK	Note	2020	2019
RESULTATREGNSKAP			
Inntekter			
Leieinntekter		17 746 000	17 033 000
Annen driftsinntekt		522 000	562 000
Sum inntekter		18 267 000	17 595 000
Kostnader			
Lønnskostnad	10	2 174 000	1 638 000
Avskrivning av driftsmidler og immaterielle eiendeler	1	3 590 000	3 546 000
Nedskrivning av varige driftsmidler og immaterielle eiendeler	1		
Annen driftskostnad	10	8 041 000	7 661 000
Sum kostnader		13 805 000	12 845 000
Driftsresultat		4 462 000	4 751 000
Finansinntekter og finanskostnader			
Renteinntekt fra foretak i samme konsern		1 520 000	1 400 000
Annen renteinntekt		38 000	108 000
Sum finansinntekter		1 558 000	1 508 000
Annen rentekostnad		3 509 000	4 298 000
Sum finanskostnader		3 509 000	4 298 000
Netto finans		-1 952 000	-2 791 000
Ordinært resultat før skattekostnad		2 510 000	1 960 000
Skattekostnad på ordinært resultat	9	557 000	439 000
Ordinært resultat etter skattekostnad		1 953 000	1 521 000
Årsresultat	8	1 953 000	1 521 000
Årsresultat etter minoritetsinteresser		1 953 000	1 521 000
Totalresultat		1 953 000	1 521 000
Overføringer og disponeringer			



Resultatregnskap

Beløp i: NOK	Note	2020	2019
Konsernbidrag		228 000	-212 000
Overføring til (+)/fra (-) annen egenkapital		1 725 000	1 733 000
Sum overføringer og disponeringer		1 953 000	1 521 000



Balanse

Beløp i: NOK	Note	2020	2019
BALANSE - EIENDELER			
Anleggsmidler			
Immaterielle eiendeler			
Forskning og utvikling	1		
Konsesjoner, patenter o.l.	1		
Utsatt skattefordel	1, 9		
Goodwill	1		
Varige driftsmidler			
Tomter, bygninger o.a. fast eiendom	1, 5	196 806 000	197 414 000
Maskiner og anlegg	1		
Andre anleggsmidler	1	16 749 000	14 827 000
Driftsløsøre, inventar o.a. utstyr	1	10 442 000	8 915 000
Sum varige driftsmidler		223 998 000	221 155 000
Finansielle anleggsmidler			
Investering i datterselskap	2	780 000	780 000
Lån til foretak i samme konsern	3	41 500 000	41 500 000
Investeringer i aksjer og andeler	2	210 000	210 000
Andre langsiktige fordringer	4		
Sum finansielle anleggsmidler		42 490 000	42 490 000
Sum anleggsmidler		266 488 000	263 645 000
Omløpsmidler			
Varer			
Fordringer			
Kundefordringer		106 000	1 043 000
Andre kortsiktige fordringer		1 632 000	457 000
Konsernfordringer	3	9 047 000	11 904 000
Sum fordringer		10 785 000	13 404 000
Bankinnskudd, kontanter og lignende			
Bankinnskudd, kontanter o.l.	6		1 000
Sum bankinnskudd, kontanter og lignende			1 000



Balanse

Beløp i: NOK	Note	2020	2019
Sum omløpsmidler		10 785 000	13 405 000
SUM EIENDELER		277 273 000	277 050 000
BALANSE - EGENKAPITAL OG GJELD			
Egenkapital			
Innskutt egenkapital			
Aksjekapital	7	77 100 000	77 100 000
Annen innskutt egenkapital	8	28 574 000	28 574 000
Sum innskutt egenkapital		105 674 000	105 674 000
Opptjent egenkapital			
Fond for vurderingsforskjeller	8		
Annen egenkapital	8	28 047 000	26 322 000
Udekket tap	8		
Sum opptjent egenkapital		28 047 000	26 322 000
Sum egenkapital		133 721 000	131 996 000
Gjeld			
Langsiktig gjeld			
Utsatt skatt	9	13 949 000	13 456 000
Sum avsetninger for forpliktelser		13 949 000	13 456 000
Annen langsiktig gjeld			
Gjeld til kredittinstitusjoner	4, 5	126 225 000	128 250 000
Annen langsiktig gjeld		1 900 000	2 300 000
Gjeld til foretak i samme konsern	4		
Sum annen langsiktig gjeld		128 125 000	130 550 000
Sum langsiktig gjeld		142 074 000	144 006 000
Kortsiktig gjeld			
Leverandørgjeld		668 000	582 000
Betalbar skatt	9		
Skyldig offentlige avgifter		176 000	55 000



Balanse

Beløp i: NOK	Note	2020	2019
Kortsiktig konserngjeld	3	356 000	107 000
Annen kortsiktig gjeld		279 000	304 000
Sum kortsiktig gjeld		1 478 000	1 049 000
Sum gjeld		143 551 000	145 055 000
SUM EGENKAPITAL OG GJELD		277 273 000	277 050 000
POSTER UTENOM BALANSEN			
Garantistillelser	5		
Pantstillelser	5		



Brønnøysundregistrene

ÅRSREGNSKAP FOR REGNSKAPSÅRET 2020 - GENERELL INFORMASJON

Journalnummer: 2021 692306

Enheten

Organisasjonsnummer: 930 326 305
Organisasjonsform: Aksjeselskap
Foretaksnavn: BÆRUMS VERK AS
Forretningsadresse: Verksgata 15
1353 BÆRUMS VERK

Regnskapsår

Årsregnskapets periode: 01.01.2020 - 31.12.2020

Konsern

Morselskap i konsern: Ja
Konsernregnskap lagt ved: Nei

Regnskapsregler

Regler for små foretak benyttet: Ja
Benyttet ved utarbeidelsen av
årsregnskapet til selskapet: Regnskapslovens alminnelige regler

Årsregnskapet fastsatt av kompetent organ

Bekreftet av representant for selskapet: Stig Fauske
Dato for fastsettelse av årsregnskapet: 26.03.2021

Grunnlag for avgivelse

År 2020: Årsregnskap er elektronisk innlevert.
År 2019: Tall er hentet fra elektronisk innlevert årsregnskap fra 2020.

Det er ikke krav til at årsregnskapet m.v. som sendes til Regnskapsregisteret er undertegnet. Kontrollen på at dette er utført ligger hos revisor/enhetens øverste organ. Sikkerheten ivaretas ved at innsender har rolle/rettighet for innsending av årsregnskapet via Altinn, og ved at det bekreftes at årsregnskapet er fastsatt av kompetent organ.

Brønnøysundregistrene, 11.09.2021



Organisasjonsnr: 930 326 305
BÆRUMS VERK AS

RESULTATREGNSKAP

Beløp i: NOK	Note	2020	2019
RESULTATREGNSKAP			
Inntekter			
Leieinntekter		17 746 000	17 033 000
Annen driftsinntekt		522 000	562 000
Sum inntekter		18 267 000	17 595 000
Kostnader			
Lønnskostnad	10	2 174 000	1 638 000
Avskrivning av driftsmidler og immaterielle eiendeler	1	3 590 000	3 546 000
Nedskrivning av varige driftsmidler og immaterielle eiendeler	1		
Annen driftskostnad	10	8 041 000	7 661 000
Sum kostnader		13 805 000	12 845 000
Driftsresultat		4 462 000	4 751 000
Finansinntekter og finanskostnader			
Renteinntekt fra foretak i samme konsern		1 520 000	1 400 000
Annen renteinntekt		38 000	108 000
Sum finansinntekter		1 558 000	1 508 000
Annen rentekostnad		3 509 000	4 298 000
Sum finanskostnader		3 509 000	4 298 000
Netto finans		-1 952 000	-2 791 000
Ordinært resultat før skattekostnad			
Skattekostnad på ordinært resultat	9	557 000	439 000
Ordinært resultat etter skattekostnad		1 953 000	1 521 000
Årsresultat	8	1 953 000	1 521 000
Årsresultat etter minoritetsinteresser		1 953 000	1 521 000
Totalresultat		1 953 000	1 521 000
Overføringer og disponeringer			
Konsernbidrag		228 000	-212 000
Overføring til (+)/fra (-) annen egenkapital		1 725 000	1 733 000



Sum overføringer og
disponeringer

1 953 000

1 521 000



Organisasjonsnr: 930 326 305
BÆRUMS VERK AS

BALANSE

Beløp i: NOK	Note	2020	2019
BALANSE - EIENDELER			
Anleggsmidler			
Immaterielle eiendeler			
Forskning og utvikling	1		
Konsesjoner, patenter o.l.	1		
Utsatt skattefordel	1, 9		
Goodwill	1		
Varige driftsmidler			
Tomter, bygninger o.a. fast eiendom	1, 5	196 806 000	197 414 000
Maskiner og anlegg	1		
Andre anleggsmidler	1	16 749 000	14 827 000
Driftsløsøre, inventar o. a. utstyr	1	10 442 000	8 915 000
Sum varige driftsmidler		223 998 000	221 155 000
Finansielle anleggsmidler			
Investering i datterselskap	2	780 000	780 000
Lån til foretak i samme konsern	3	41 500 000	41 500 000
Investeringer i aksjer og andeler	2	210 000	210 000
Andre langsiktige fordringer	4		
Sum finansielle anleggsmidler		42 490 000	42 490 000
Sum anleggsmidler		266 488 000	263 645 000
Omløpsmidler			
Varer			
Fordringer			
Kundefordringer		106 000	1 043 000
Andre kortsiktige fordringer		1 632 000	457 000
Konsernfordringer	3	9 047 000	11 904 000
Sum fordringer		10 785 000	13 404 000
Bankinnskudd, kontanter og lignende			
Bankinnskudd, kontanter o. l.	6		1 000
Sum bankinnskudd, kontanter og lignende			1 000
Sum omløpsmidler		10 785 000	13 405 000



SUM EIENDELER		277 273 000	277 050 000
BALANSE - EGENKAPITAL OG GJELD			
Egenkapital			
Innskutt egenkapital			
Aksjekapital	7	77 100 000	77 100 000
Annen innskutt egenkapital	8	28 574 000	28 574 000
Sum innskutt egenkapital		105 674 000	105 674 000
Opptjent egenkapital			
Fond for			
vurderingsforskjeller	8		
Annen egenkapital	8	28 047 000	26 322 000
Udekket tap	8		
Sum opptjent egenkapital		28 047 000	26 322 000
Sum egenkapital		133 721 000	131 996 000
Gjeld			
Langsiktig gjeld			
Utsatt skatt	9	13 949 000	13 456 000
Sum avsetninger for forpliktelseser		13 949 000	13 456 000
Annen langsiktig gjeld			
Gjeld til			
kredittinstitusjoner	4, 5	126 225 000	128 250 000
Annen langsiktig gjeld		1 900 000	2 300 000
Gjeld til foretak i samme konsern	4		
Sum annen langsiktig gjeld		128 125 000	130 550 000
Sum langsiktig gjeld		142 074 000	144 006 000
Kortsiktig gjeld			
Leverandørgjeld		668 000	582 000
Betalbar skatt	9		
Skyldig offentlige avgifter		176 000	55 000
Kortsiktig konserngjeld	3	356 000	107 000
Annen kortsiktig gjeld		279 000	304 000
Sum kortsiktig gjeld		1 478 000	1 049 000
Sum gjeld		143 551 000	145 055 000
SUM EGENKAPITAL OG GJELD		277 273 000	277 050 000
POSTER UTENOM BALANSEN			
Garantistillelser	5		
Pantstillelser	5		



Organisasjonsnr: 930 326 305
BÆRUMS VERK AS

NOTEOPPLYSNINGER - SELSKAP - alle poster oppgitt i hele tall

Note
7

Antall aksjer og aksjeeiere

<u>Aksjeklasse</u>	<u>Ant. aksjer</u>	<u>Pålydende</u>	<u>Bokført verdi</u>
Ordinære aksjer	771000.00	100.00	77100.00

<u>Aksjeeiere - fritekst</u>	<u>Antall</u>	<u>Eierandel</u>	<u>Aksjeklasse</u>
Løvenskiold-Vækerø AS	771000.00	100.00%	Ordinære aksjer

<u>Sum</u>	<u>Sum antall</u>	<u>Sum eierandel</u>
	771000.00	100.00%

Note
10

Ytelser til ledende personer

Ytelser til daglig leder

<u>Ytelser</u>	<u>Lønn</u>	<u>Pensj.forpl.</u>	<u>Andre godtgj.</u>
	1089000.00	47000.00	124000.00

Note
10

Antall årsverk i regnskapsåret

Virksomheten har hatt følgende antall årsverk:
2.00

Note

Lån og sikkerhetsstillelse til ledende personer og aksjeeiere

Er det gitt lån eller sikkerhetsstillelse til ledende personer: Nei

Note
2

Konsern, tilknyttet selskap og datterselskap

Tilknyttet selskap/datterselskap



<u>Navn og adresse</u>	<u>Eierandel</u>	<u>Stemmeandel</u>	<u>Egenkapital</u>	<u>Resultat</u>
Løvenskinold distribusjon, Vertshusveien 2 1353 BÆRUMS VERK	100.00%	100.00%	2085.00	-671.00
Verket Mat AS, Verksgata 9 1353 BÆRUMS VERK	100.00%	100.00%	992.00	-1949.00
Bærums Verk Drift, Verksgata 15 1353 BÆRUMS VERK	100.00%	100.00%	1263.00	536.00
Værtshuset Bærums Verk AS	20.00%	20.00%	3272.00	



Resultatregnskap

Bærums Verk AS

Tall i TNOK			
Driftsinntekter og driftskostnader	Note	2020	2019
Leieinntekter		17 746	17 033
Annen driftsinntekt		522	562
Sum driftsinntekter		18 267	17 595
Lønnskostnad	10	2 174	1 638
Avskrivning av driftsmidler og immaterielle eiendeler	1	3 590	3 546
Annen driftskostnad	10	8 041	7 661
Sum driftskostnader		13 805	12 845
Driftsresultat		4 462	4 751
Finansinntekter og finanskostnader			
Renteinntekt fra foretak i samme konsern		1 520	1 400
Annen renteinntekt		38	108
Annen rentekostnad		3 509	4 298
Resultat av finansposter		-1 952	-2 791
Ordinært resultat før skattekostnad		2 510	1 960
Skattekostnad på ordinært resultat	9	557	439
Ordinært resultat		1 953	1 521
Årsresultat	8	1 953	1 521
Overføringer			
Mottatt konsernbidrag		0	-212
Avsatt konsernbidrag		228	0
Overføring til (+)/fra (-) annen egenkapital		1 725	1 733
Sum overføringer		1 953	1 521



Balanse Bærums Verk AS

Eiendeler	Note	2020	2019
Anleggsmidler			
Varige driftsmidler			
Tomter, bygninger o.a. fast eiendom	1, 5	196 806	197 414
Andre anleggsmidler	1	16 749	14 827
Driftsløsøre, inventar o.a. utstyr	1	10 442	8 915
Sum varige driftsmidler		223 998	221 155
Finansielle anleggsmidler			
Investeringer i datterselskap	2	780	780
Lån til foretak i samme konsern	3	41 500	41 500
Investeringer i aksjer og andeler	2	210	210
Sum finansielle anleggsmidler		42 490	42 490
Sum anleggsmidler		266 488	263 645
Omløpsmidler			
Fordringer			
Kundefordringer		106	1 043
Andre kortsiktige fordringer		1 632	457
Fordringer på foretak i samme konsern	3	9 047	11 904
Sum fordringer		10 785	13 404
Bankinnskudd, kontanter o.l.	6	0	1
Sum omløpsmidler		10 785	13 405
Sum eiendeler		277 273	277 050



Balanse

Bærums Verk AS

Egenkapital og gjeld	Note	2020	2019
Innskutt egenkapital			
Aksjekapital	7	77 100	77 100
Annen innskutt egenkapital	8	28 574	28 574
Sum innskutt egenkapital		105 674	105 674
Opptjent egenkapital			
Annen egenkapital	8	28 047	26 322
Sum opptjent egenkapital		28 047	26 322
Sum egenkapital		133 721	131 996
Gjeld			
Avsetning for forpliktelser			
Utsatt skatt	9	13 949	13 456
Sum avsetning for forpliktelser		13 949	13 456
Annen langsiktig gjeld			
Annen langsiktig gjeld		1 900	2 300
Gjeld til kredittinstitusjoner	4, 5	126 225	128 250
Sum annen langsiktig gjeld		128 125	130 550
Kortsiktig gjeld			
Gjeld til foretak i samme konsern	3	356	107
Leverandørgjeld		668	582
Skyldig offentlige avgifter		176	55
Annen kortsiktig gjeld		279	304
Sum kortsiktig gjeld		1 478	1 049
Sum gjeld		143 551	145 055
Sum egenkapital og gjeld		277 273	277 050

Oslo, 26.03.2021
Styret i Bærums Verk AS

Carl Otto Løvenskiold
Styreleder

Jens-Fredrik Jalland
Styremedlem

Gisle Bjørnstad
Styremedlem

Wenche Helgøy Nilsen
Daglig leder



Regnskapsprinsipper

Årsregnskapet er satt opp i samsvar med regnskapsloven og NRS 8 - God regnskapsskikk for små foretak.

Driftsinntekter

Inntektsføring ved salg av varer skjer på leveringstidspunktet. Tjenester inntektsføres etter hvert som de leveres.

Skatt

Skattekostnaden i resultatregnskapet omfatter både periodens betalbare skatt og endring i utsatt skatt. Utsatt skatt er beregnet med 22% på grunnlag av de midlertidige forskjeller som eksisterer mellom regnskapsmessige og skattemessige verdier, samt ligningsmessig underskudd til fremføring ved utgangen av regnskapsåret. Skatteøkende og skattereduserende midlertidige forskjeller som reverserer eller kan reverseres i samme periode er utlignet og nettoført.

Klassifisering og vurdering av balanseposter

Eiendeler bestemt til varig eie eller bruk er klassifisert som anleggsmidler. Eiendeler som er knyttet til varekretsløpet er klassifisert som omløpsmidler. Fordringer klassifiseres som omløpsmidler hvis de skal tilbakebetales i løpet av ett år. For gjeld er analoge kriterier lagt til grunn. Første års avdrag på langsiktige fordringer og langsiktig gjeld klassifiseres likevel ikke som omløpsmiddel og kortsiktig gjeld.

Varige driftsmidler

Tomter avskrives ikke. Varige driftsmidler balanseføres og avskrives lineært over driftsmidlenes forventede levetid dersom de har antatt levetid over 3 år og har en kostpris som overstiger kr 15 000. Vedlikehold av driftsmidler kostnadsføres løpende. Påkostninger eller forbedringer tillegges driftsmidlets kostpris og avskrives i takt med driftsmidlet. Skillet mellom vedlikehold og påkostning/forbedring regnes i forhold til driftsmidlets stand ved kjøp av driftsmidlet. Utgifter til leie av driftsmidler kostnadsføres. Forskuddsbetalinger balanseføres som forskuddsbetalt kostnad, og fordeles over leieperioden.

Aksjer i datterselskap

Investeringer i datterselskap er vurdert etter kostmetoden ettersom konsernet samlet ikke overstiger grensen for små foretak.

Fordringer

Kundefordringer og andre fordringer oppføres til pålydende etter fradrag for avsetning til forventet tap. Avsetning til tap gjøres på grunnlag av en individuell vurdering av de enkelte fordringene.

**Note 1 Varige driftsmidler og immaterielle eiendeler**

	Kunst	Tomter	Bygninger	Maskiner, inventar o.l.	Anlegg under utførelse	Totalt
Anskaffelseskost 01.01.2020	12 614	32 326	215 933	17 248	2 212	280 334
Tilgang	2 956	0	1 893	2 617	0	7 466
Avgang					-1 034	-1 034
Anskaffelseskost 31.12.2020	15 571	32 326	217 826	19 865	1 178	286 767
Akkumulerte avskrivninger	0	-296	-53 050	-9 423	0	-62 769
Bokført verdi 31.12.2020	15 571	32 031	164 776	10 442	1 178	223 998
Årets avskrivninger	0	0	2 501	1 089	0	3 590
Forventet økonomisk levetid			10-100 år	4-10 år		
Avskrivningsplan			Lineær	Lineær		

Note 2 Langsiktige investeringer i andre selskaper

Datterselskap	Forretnings kontor	Eierandel/stemmeandel	Resultat siste år	Egenkapital siste år	Balanseført verdi
Løvenskiold Distribusjon AS	Oslo	100%	-671	2 085	100
Verket Mat AS	Bærum	100%	-1 949	992	100
Bærums Verk Drift AS	Bærum	100%	536	1 263	580
Sum datterselskap			-2 084		780

Aksjer i andre foretak	Eierandel	Anskaffelseskost	Balanseført verdi
VisitOslo AS	<1%	10	10
Værtshuset Bærums Verk	20%	200	200
Sum andre aksjer		210	210



Note 3 Mellomværende med selskap i samme konsern m.v.

Fordringer	2020	2019
Kundefordringer	38	15
Kortsiktige fordringer	9 009	11 889
Langsiktige fordringer	41 500	41 500
Sum fordringer på selskap i samme konsern	50 547	53 404

Gjeld	2020	2019
Leverandørgjeld	-50	-82
Kortsiktig gjeld, inklusiv avsatt konsernbidrag	-306	-25
Langsiktig gjeld	0	0
Sum gjeld på selskap i samme konsern	-356	-107

Konsernet har etablert en konsernkontoordning hvor Løvenskiold-Vækerø AS i henhold til avtalen er innehaver, mens øvrige konsernselskap er underkontoinnehavere eller deltagere.

	2020	2019
Per årsslutt hadde Bærums Verk AS et innskudd på følgende beløp	8 751	11 379

Selskapet er medkausjonist for samlet gjeld i konsernkontoordningen begrenset oppad til pålydende 350 MNOK.

Selskapet inngår i en skattetrekksgaranti hvor Løvenskiold-Vækerø AS er garantist.

Note 4 Fordringer og gjeld

Fordringer med forfall senere enn ett år	2020	2019
Lån til foretak i samme konsern	41 500	41 500
Fordringer med forfall senere enn ett år	41 500	41 500

Gjeld som forfaller senere enn ett år etter regnskapsårets slutt	2020	2019
Gjeld til foretak i samme konsern	0	0
Gjeld til kredittinstitusjoner	-126 225	-128 250
Sum gjeld med forfall senere enn ett år	-126 225	-128 250



Note 5 Pantstillelser og garantier m.v.

Gjeld som er sikret ved pant o.l	2020	2019
Gjeld til kredittinstitusjoner	126 225	128 250
Øvrig langsiktig gjeld	0	0
Sum	126 225	128 250

Balanseført verdi av eiendeler pantsatt for egen gjeld	196 806	197 414
--	---------	---------

Note 6 Bankinnskudd

Ingen bundne bankinnskudd foreligger.

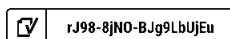
Note 7 Aksjekapital og aksjonærinformasjon

Aksjekapitalen eies 100 % av Løvenskiold Vækerø AS. Selskapet aksjekapital er på MNOK 77,1 som består av 771 000 aksjer à NOK 100. Morselskapet Løvenskiold Vækerø AS har forretningskontor i Drammensveien 250, 0227 Oslo, hvor en kan få utlevert konsernregnskap der selskapet inngår.

Carl Otto Løvenskiold (styreleder) eier samtlige aksjer.

Note 8 Egenkapital

	Aksjekapital	Annen innskutt egenkapital	Annen egenkapital	Sum egenkapital
Egenkapital 01.01.2020	77 100	28 574	26 322	131 996
Årets resultat	0	0	1 953	1 953
Avgitt konsernbidrag	0	0	-228	-228
Egenkapital 31.12.2020	77 100	28 574	28 047	133 721





Note 9 Skatt

Skatteeffekten av midlertidige forskjeller og underskudd til fremføring som har gitt opphav til utsatt skatt og utsatte skattefordeler, spesifisert på typer av midlertidige forskjeller:

	2020	2019	Endring
Varige driftsmidler	83 485	81 677	-1 808
Fordringer	-82	-515	-432
Sum	83 402	81 162	-2 240
Inngår ikke i beregningen av utsatt skatt	-20 000	-20 000	0
Grunnlag for beregning av utsatt skatt	63 402	61 162	-2 240
Utsatt skatt (22 %)	13 949	13 456	-493
Årets skattekostnad	2020	2019	
Skattepliktig inntekt:			
Ordinært resultat før skatt	2 510	1 960	
Permanente forskjeller	22	35	
Endring i midlertidige forskjeller	-2 240	-2 267	
Mottatt konsernbidrag	0	272	
Avgitt konsernbidrag	-292	0	
Skattepliktig inntekt	0	0	
Resultatført skatt på ordinært resultat:			
Betalbar skatt	64	0	
Endring i utsatt skatt	493	439	
Skattekostnad ordinært resultat	557	439	
Beregning av effektiv skattesats			
Resultat før skatt	2 510	1 960	
Beregnet skatt av resultat før skatt	552	431	
Skatteeffekt av permanente forskjeller	5	8	
Sum	557	439	
Effektiv skattesats	22,2 %	22,4 %	
Betalbar skatt i balansen:			
Betalbar skatt på årets resultat	64	-60	
Betalbar skatt på avgitt konsernbidrag	-64	0	
Betalbar skatt på mottatt konsernbidrag	0	60	
Sum betalbar skatt i balansen	0	0	



Note 10 Lønnskostnader, antall ansatte, godtgjørelser, lån til ansatte mm.

Lønnskostnader	2020	2019
Lønninger	1 856	1 374
Arbeidsgiveravgift	264	213
Pensjonskostnader	54	46
Andre ytelser	0	6
Sum	2 174	1 638
Sysselsatte årsverk	2	1
Daglig leder	2020	2019
Lønn/styrehonorar	1 089	906
Pensjonsutgifter	47	38
Annen godtgjørelse	124	91

Det er ikke utbetalt godtgjørelse til styret.

Det er ingen avtaler om særskilte sluttvederlag til styreleder eller daglig leder.

Selskapets pensjonsordninger tilfredsstiller kravene i lov om obligatorisk tjenestepensjon.

Det er ikke gitt lån/sikkerhetsstillelse til daglig leder, styrets leder eller andre nærstående parter.

Kostnadsført godtgjørelse til revisor	2020	2019
Lovpålagt revisjon	24	23
Skatterådgivning (inkl. teknisk bistand med skattemelding)	5	11
Andre tjenester (inkl. teknisk bistand med årsregnskap)	5	11
Sum	33	45

Note 11 Hendelser etter balansedagen

På tidspunktet for avleggelse av årsregnskapet er det fremdeles usikkerhet knyttet til de økonomiske konsekvensene for det norske og internasjonale næringsliv som følge av korona-pandemien.

I selskapet har det blitt gjennomført omfattende tiltak for å redusere risiko for spredning av smitte, og de ansattes helse har høyeste prioritet. Det er iverksatt en rekke tiltak for å redusere den kommersielle risikoen og styrke selskapets likviditet. Markedsutviklingen følges nøye, og ved behov vil ytterligere tiltak bli iverksatt for å sikre lønnsomhet og fremtidig konkurransevne.

Selskapet har ved tidspunkt for avlegging av regnskapet registrert en noe redusert etterspørsel etter varer og tjenester som følge av smittevernstiltakene. Selskapets leverandører har opprettholdt leveranser som normalt



Verification

Transaction ID	rJ98-8jNO-BJg9LbUjEu
Document	Bærums Verk AS - 2020.pdf
Pages	9
Sent by	Hege Lian Høyem

Signing parties

Carl Otto Løvenskiold	col@lovenskiold.no	Action: Sign	Method: BankID NO
Jens-Fredrik Jalland	Jens.Jalland@lovenskiold.no	Action: Sign	Method: BankID NO
Gisle Bjørnstad	gisle.bjornstad@lovenskiold.no	Action: Sign	Method: BankID NO
Wenche Helgøy Nilsen	WencheHelgoy.Nilsen@lovenskiold.no	Action: Sign	Method: BankID NO

Activity log

E-mail invitation sent to col@lovenskiold.no
2021-03-26 13:21:47 CET,

E-mail invitation sent to gisle.bjornstad@lovenskiold.no
2021-03-26 13:21:47 CET,

E-mail invitation sent to Jens.Jalland@lovenskiold.no
2021-03-26 13:21:47 CET,

E-mail invitation sent to WencheHelgoy.Nilsen@lovenskiold.no
2021-03-26 13:21:47 CET,

Clicked invitation link Jens-Fredrik Jalland
Amazon CloudFront,2021-03-26 15:32:08 CET,IP address: 81.166.229.252

Document signed by Jens-Fredrik Jalland
Birth date: 76/01/21,2021-03-26 15:33:24 CET,

Clicked invitation link Gisle Bjørnstad
Amazon CloudFront,2021-03-26 20:47:34 CET,IP address: 84.208.59.50

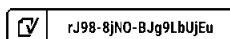
Document signed by Gisle Bjørnstad
Birth date: 63/11/27,2021-03-26 20:49:06 CET,

Clicked invitation link Wenche Helgøy Nilsen
Amazon CloudFront,2021-03-29 10:50:55 CEST,IP address: 193.160.110.4

Document signed by WENCHE HELGØY NILSEN
Birth date: 74/02/17,2021-03-29 10:53:20 CEST,

Clicked invitation link Carl Otto Løvenskiold
Amazon CloudFront,2021-04-05 20:07:04 CEST,IP address: 89.8.110.91


Document signed by Carl Otto Løvenskiold
Birth date: 53/10/18,2021-04-05 20:19:44 CEST,





Verified ensures that the document has been signed according to the method stated above.
Copies of signed documents are securely stored by Verified.



 rJ98-8jNO-BJg9LbUjEu



Til generalforsamlingen i Bærums Verk AS

Uavhengig revisors beretning

Uttalelse om revisjonen av årsregnskapet

Konklusjon

Vi har revidert Bærums Verk AS' årsregnskap som består av balanse per 31. desember 2020, resultatregnskap for regnskapsåret avsluttet per denne datoen og noter til årsregnskapet, herunder et sammendrag av viktige regnskapsprinsipper.

Etter vår mening er det medfølgende årsregnskapet avgitt i samsvar med lov og forskrifter og gir et rettviseende bilde av selskapets finansielle stilling per 31. desember 2020, og av dets resultater for regnskapsåret avsluttet per denne datoen i samsvar med regnskapslovens regler og god regnskapsskikk i Norge.

Grunnlag for konklusjonen

Vi har gjennomført revisjonen i samsvar med lov, forskrift og god revisjonsskikk i Norge, herunder de internasjonale revisjonsstandardene International Standards on Auditing (ISA-ene). Våre oppgaver og plikter i henhold til disse standardene er beskrevet i Revisors oppgaver og plikter ved revisjon av årsregnskapet. Vi er uavhengige av selskapet slik det kreves i lov og forskrift, og har overholdt våre øvrige etiske forpliktelser i samsvar med disse kravene. Etter vår oppfatning er innhentet revisjonsbevis tilstrekkelig og hensiktsmessig som grunnlag for vår konklusjon.

Styrets og daglig leders ansvar for årsregnskapet

Styret og daglig leder (ledelsen) er ansvarlig for å utarbeide årsregnskapet i samsvar med lov og forskrifter, herunder for at det gir et rettviseende bilde i samsvar med regnskapslovens regler og god regnskapsskikk i Norge. Ledelsen er også ansvarlig for slik internkontroll som den finner nødvendig for å kunne utarbeide et årsregnskap som ikke inneholder vesentlig feilinformasjon, verken som følge av misligheter eller utilsiktede feil.

Ved utarbeidelsen av årsregnskapet må ledelsen ta standpunkt til selskapets evne til fortsatt drift og opplyse om forhold av betydning for fortsatt drift. Forutsetningen om fortsatt drift skal legges til grunn for årsregnskapet så lenge det ikke er sannsynlig at virksomheten vil bli avvirket.

Revisors oppgaver og plikter ved revisjonen av årsregnskapet

Vårt mål med revisjonen er å oppnå betryggende sikkerhet for at årsregnskapet som helhet ikke inneholder vesentlig feilinformasjon, verken som følge av misligheter eller utilsiktede feil, og å avgi en revisjonsberetning som inneholder vår konklusjon. Betryggende sikkerhet er en høy grad av sikkerhet, men ingen garanti for at en revisjon utført i samsvar med lov, forskrift og god revisjonsskikk i Norge, herunder ISA-ene, alltid vil avdekke vesentlig feilinformasjon som eksisterer. Feilinformasjon kan oppstå som følge av misligheter eller utilsiktede feil. Feilinformasjon blir vurdert som vesentlig dersom den enkeltvis eller samlet med rimelighet kan forventes å påvirke økonomiske beslutninger som brukerne foretar basert på årsregnskapet.

PricewaterhouseCoopers AS, Dronning Eufemias gate 71, Postboks 748 Sentrum, NO-0106 Oslo
T: 02316, org. no.: 987 009 713 MVA, www.pwc.no
Statsautoriserte revisorer, medlemmer av Den norske Revisorforening og autorisert regnskapsførerselskap



Uavhengig revisors beretning - Bærums Verk AS



For videre beskrivelse av revisors oppgaver og plikter vises det til:
<https://revisorforeningen.no/revisjonsberetninger>

Uttalelse om andre lovmessige krav

Konklusjon om registrering og dokumentasjon

Basert på vår revisjon av årsregnskapet som beskrevet ovenfor, og kontrollhandlinger vi har funnet nødvendig i henhold til internasjonal standard for attestasjonsoppdrag (ISAE) 3000 «Attestasjonsoppdrag som ikke er revisjon eller forenklet revisorkontroll av historisk finansiell informasjon», mener vi at ledelsen har oppfylt sin plikt til å sørge for ordentlig og oversiktlig registrering og dokumentasjon av selskapets regnskapsopplysninger i samsvar med lov og god bokføringsskikk i Norge.

Oslo, 26. mars 2021
PricewaterhouseCoopers AS

Petter Walstad
Statsautorisert revisor
(elektronisk signert)



 Securely signed with Brevio

Revisjonsberetning

Signers:

Name	Method	Date
Walstad, Nils Petter	BANKID_MOBILE	2021-05-10 17:59

This document package contains:

- Closing page (this page)
- The original document(s)
- The electronic signatures. These are not visible in the document, but are electronically integrated.



This file is sealed with a digital signature.
The seal is a guarantee for the authenticity
of the document.