



ÅRSREGNSKAPET FOR REGNSKAPSÅRET 2020 - GENERELL INFORMASJON

Enheten

Organisasjonsnummer: 995 197 928
Organisasjonsform: Aksjeselskap
Foretaksnavn: FUTURAMA HOLDING AS
Forretningsadresse: Stamhusveien 4A
1181 OSLO

Regnskapsår

Årsregnskapets periode: 01.01.2020 - 31.12.2020

Konsern

Morselskap i konsern: Nei

Regnskapsregler

Regler for små foretak benyttet: Ja
Benyttet ved utarbeidelsen av årsregnskapet til selskapet: Regnskapslovens alminnelige regler

Årsregnskapet fastsatt av kompetent organ

Bekreftet av representant for selskapet: Are Werner Andersen
Dato for fastsettelse av årsregnskapet: 09.05.2021

Grunnlag for avgivelse

År 2020: Årsregnskapet er elektronisk innlevert
År 2019: Tall er hentet fra elektronisk innlevert årsregnskap fra 2020

Det er ikke krav til at årsregnskapet m.v. som sendes til Regnskapsregisteret er undertegnet. Kontrollen på at dette er utført ligger hos revisor/enhetens øverste organ. Sikkerheten ivaretas ved at innsender har rolle/rettighet for innsending av årsregnskapet via Altinn, og ved at det bekreftes at årsregnskapet er fastsatt av kompetent organ.

Brønnøysundregistrene, 10.05.2022



Resultatregnskap

Beløp i: NOK	Note	2020	2019
RESULTATREGNSKAP			
Kostnader			
Annen driftskostnad	4	11 104	6 653
Sum kostnader		11 104	6 653
Driftsresultat		-11 104	-6 653
Finansinntekter og finanskostnader			
Annen renteinntekt		6	111
Annen finansinntekt		1 338 413	
Verdiøkning av finansielle instrumenter			1 195 515
Sum finansinntekter		1 338 419	1 195 626
Verdireduksjon av finansielle instrumenter		562 705	
Annen finanskostnad		6 167	
Sum finanskostnader		568 872	
Netto finans		769 547	1 195 626
Ordinært resultat før skattekostnad		758 444	1 188 973
Ordinært resultat etter skattekostnad		758 444	1 188 973
Årsresultat		758 444	1 188 973
Overføringer og disponeringer			
Annen egenkapital		758 444	1 188 973
Sum overføringer og disponeringer		758 444	1 188 973



Balanse

Beløp i: NOK	Note	2020	2019
BALANSE - EIENDELER			
Anleggsmidler			
Immaterielle eiendeler			
Sum anleggsmidler		0	0
Omløpsmidler			
Varer			
Investeringer			
Markedsbaserte aksjer	10	8 749 305	7 977 497
Sum investeringer		8 749 305	7 977 497
Bankinnskudd, kontanter og lignende			
Bankinnskudd, kontanter og lignende	8	2 636	6 565
Sum bankinnskudd, kontanter og lignende		2 636	6 565
Sum omløpsmidler		8 751 941	7 984 062
SUM EIENDELER		8 751 941	7 984 062
BALANSE - EGENKAPITAL OG GJELD			
Egenkapital			
Innskutt egenkapital			
Aksjekapital (100 aksjer à kr 1 000,00)	5, 9	100 000	100 000
Overkurs	9	1 400 000	1 400 000
Sum innskutt egenkapital		1 500 000	1 500 000
Opptjent egenkapital			
Annen egenkapital	9	7 206 203	6 447 759
Sum opptjent egenkapital		7 206 203	6 447 759
Sum egenkapital	9	8 706 203	7 947 759



Balanse

Beløp i: NOK	Note	2020	2019
Sum langsiktig gjeld		0	0
Kortsiktig gjeld			
Leverandørgjeld		6 797	
Annen kortsiktig gjeld		38 942	36 303
Sum kortsiktig gjeld		45 739	36 303
Sum gjeld		45 739	36 303
SUM EGENKAPITAL OG GJELD		8 751 941	7 984 062



Brønnøysundregistrene

ÅRSREGNSKAP FOR REGNSKAPSÅRET 2020 - GENERELL INFORMASJON

Journalnummer: 2021 284127

Enheten

Organisasjonsnummer: 995 197 928
Organisasjonsform: Aksjeselskap
Foretaksnavn: FUTURAMA HOLDING AS
Forretningsadresse: Stamhusveien 4A
1181 OSLO

Regnskapsår

Årsregnskapets periode: 01.01.2020 - 31.12.2020

Konsern

Morselskap i konsern: Nei

Regnskapsregler

Regler for små foretak benyttet: Ja
Benyttet ved utarbeidelsen av
årsregnskapet til selskapet: Regnskapslovens alminnelige regler

Årsregnskapet fastsatt av kompetent organ

Bekreftet av representant for selskapet: Are Werner Andersen
Dato for fastsettelse av årsregnskapet: 09.05.2021

Revisjon

Selskapet har besluttet at årsregnskapet
ikke skal revideres: Ja
Årsregnskapet er utarbeidet av ekstern
autorisert regnskapsfører: Ja
Ekstern autorisert regnskapsfører har i
løpet av regnskapsåret bistått ved den
løpende regnskapsføringen eller utført
andre tjenester for selskapet enn å
utarbeide årsregnskapet: Ja

Grunnlag for avgivelse

År 2020: Årsregnskap er elektronisk innlevert.
År 2019: Tall er hentet fra elektronisk innlevert årsregnskap fra 2020.

Det er ikke krav til at årsregnskapet m.v. som sendes til Regnskapsregisteret er undertegnet. Kontrollen på at dette er utført ligger hos revisor/enhetens øverste organ. Sikkerheten ivaretas ved at innsender har rolle/rettighet for innsending av årsregnskapet via Altinn, og ved at det bekreftes at årsregnskapet er fastsatt av kompetent organ.

Brønnøysundregistrene, 12.05.2021

Brønnøysundregistrene
Postadresse: Postboks 900, 8910 Brønnøysund
Telefon: 75 00 75 00
E-post: firmapost@brreg.no Internett: www.brreg.no
Organisasjonsnummer: 974 760 673



Organisasjonsnr: 995 197 928
FUTURAMA HOLDING AS

RESULTATREGNSKAP

Beløp i: NOK	Note	2020	2019
RESULTATREGNSKAP			
Kostnader			
Annen driftskostnad	4	11 104	6 653
Sum kostnader		11 104	6 653
Driftsresultat		-11 104	-6 653
Finansinntekter og finanskostnader			
Annen renteinntekt		6	111
Annen finansinntekt		1 338 413	
Verdiøkning av finansielle instrumenter			1 195 515
Sum finansinntekter		1 338 419	1 195 626
Verdireduksjon av finansielle instrumenter		562 705	
Annen finanskostnad		6 167	
Sum finanskostnader		568 872	
Netto finans		769 547	1 195 626
Ordinært resultat før skattekostnad		758 444	1 188 973
Ordinært resultat etter skattekostnad		758 444	1 188 973
Årsresultat		758 444	1 188 973
Overføringer og disponeringer			
Annen egenkapital		758 444	1 188 973
Sum overføringer og disponeringer		758 444	1 188 973



Organisasjonsnr: 995 197 928
FUTURAMA HOLDING AS

BALANSE

Beløp i: NOK **Note** **2020** **2019**

BALANSE - EIENDELER

Anleggsmidler
Immaterielle eiendeler

Sum anleggsmidler 0 0

Omløpsmidler
Varer

Investeringer
Markedsbaserte aksjer 10 8 749 305 7 977 497
Sum investeringer 8 749 305 7 977 497

Bankinnskudd, kontanter
og lignende

Bankinnskudd, kontanter
og lignende 8 2 636 6 565
Sum bankinnskudd,
kontanter og lignende 2 636 6 565

Sum omløpsmidler 8 751 941 7 984 062

SUM EIENDELER 8 751 941 7 984 062

BALANSE - EGENKAPITAL OG GJELD

Egenkapital

Innskutt egenkapital

Aksjekapital (100 aksjer
à kr 1 000,00) 5, 9 100 000 100 000
Overkurs 9 1 400 000 1 400 000
Sum innskutt egenkapital 1 500 000 1 500 000

Opptjent egenkapital

Annen egenkapital 9 7 206 203 6 447 759
Sum opptjent egenkapital 7 206 203 6 447 759

Sum egenkapital 9 8 706 203 7 947 759

Sum langsiktig gjeld 0 0

Kortsiktig gjeld

Leverandørgjeld 6 797
Annen kortsiktig gjeld 38 942 36 303
Sum kortsiktig gjeld 45 739 36 303

Sum gjeld 45 739 36 303



SUM EGENKAPITAL OG GJELD

8 751 941

7 984 062



Organisasjonsnr: 995 197 928
FUTURAMA HOLDING AS

NOTEOPPLYSNINGER - SELSKAP - alle poster oppgitt i hele tall

Note

Regnskapsprinsipper
Se filvedlegg.

Note
Er det usikkerhet om fortsatt drift?: Nei

Note
5

Antall aksjer og aksjeeiere

<u>Aksjeklasse</u>	<u>Ant. aksjer</u>	<u>Pålydende</u>	<u>Bokført verdi</u>
Ordinære aksjer	100.00	1000.00	100000.00

<u>Aksjeeiere - fritekst</u>	<u>Antall</u>	<u>Eierandel</u>	<u>Aksjeklasse</u>
Are Werner Andersen (Styreleder)	100.00	100.00%	Ordinære aksjer

<u>Sum</u>	<u>Sum antall</u>	<u>Sum eierandel</u>
	100.00	100.00%

Note
2

Ytelser til ledende personer
Er det gitt ytelser til ledende person: Nei

Ytelser til daglig leder

<u>Ytelser</u>	<u>Lønn</u>	<u>Pensj.forpl.</u>	<u>Andre godtgj.</u>
----------------	-------------	---------------------	----------------------

Note
2

Ytelser til andre ledende personer

Note
4

Ytelser til revisjon

Note



Antall årsverk i regnskapsåret

Virksomheten har hatt følgende antall årsverk:

0.00

Note

1

Obligatorisk tjenstepensjon

Er virksomheten pliktig til å ha tjenstepensjonsordning etter lov:

Nei

Oppfyller pensjonsordning lovkravene: Nei

Note

3

Lån og sikkerhetsstillelse til ledende personer og aksjeeiere

Er det gitt lån eller sikkerhetsstillelse til ledende personer: Nei



Årsregnskap for 2020

**FUTURAMA HOLDING AS
1181 OSLO**

Innhold

Resultatregnskap

Balanse

Noter

Årsberetning

Utarbeidet av:

Ypsilon Business & Accounting Services AS

Olav Kyrresgt. 23

3046 DRAMMEN

Org.nr. 996136515

Utarbeidet med:
Total Årsoppgjør



Resultatregnskap for 2020
FUTURAMA HOLDING AS

	Note	2020	2019
Sum driftsinntekter		<u>0</u>	<u>0</u>
Annen driftskostnad	4	(11 104)	(6 653)
Sum driftskostnader		<u>(11 104)</u>	<u>(6 653)</u>
Driftsresultat		<u>(11 104)</u>	<u>(6 653)</u>
Annen renteinntekt		6	111
Annen finansinntekt		1 338 413	0
Verdiøkning av finansielle instrumenter		0	1 195 515
Sum finansinntekter		<u>1 338 419</u>	<u>1 195 626</u>
Verdireduksjon av finansielle instrumenter		(562 705)	0
Annen finanskostnad		(6 167)	0
Sum finanskostnader		<u>(568 872)</u>	<u>0</u>
Netto finans		<u>769 547</u>	<u>1 195 626</u>
Ordinært resultat før skattekostnad		<u>758 444</u>	<u>1 188 973</u>
Ordinært resultat		<u>758 444</u>	<u>1 188 973</u>
Årsresultat		<u>758 444</u>	<u>1 188 973</u>
Overføringer			
Annen egenkapital		758 444	1 188 973
Sum		<u>758 444</u>	<u>1 188 973</u>



Balanse pr. 31. desember 2020
FUTURAMA HOLDING AS

	Note	2020	2019
EIENDELER			
Omløpsmidler			
Investeringer			
Markedsbaserte aksjer	10	8 749 305	7 977 497
Sum investeringer		8 749 305	7 977 497
Bankinnskudd, kontanter og lignende	8	2 636	6 565
Sum bankinnskudd, kontanter og lignende		2 636	6 565
Sum omløpsmidler		8 751 941	7 984 062
Sum eiendeler		8 751 941	7 984 062



Balanse pr. 31. desember 2020
FUTURAMA HOLDING AS

	Note	2020	2019
EGENKAPITAL OG GJELD			
Egenkapital			
Innskutt egenkapital			
Aksjekapital (100 aksjer à kr 1 000,00)	5, 9	100 000	100 000
Overkurs	9	1 400 000	1 400 000
Sum innskutt egenkapital		1 500 000	1 500 000
Opptjent egenkapital			
Annen egenkapital	9	7 206 203	6 447 759
Sum opptjent egenkapital		7 206 203	6 447 759
Sum egenkapital	9	8 706 203	7 947 759
Gjeld			
Kortsiktig gjeld			
Leverandørgjeld		6 797	0
Annen kortsiktig gjeld		38 942	36 303
Sum kortsiktig gjeld		45 739	36 303
Sum gjeld		45 739	36 303
Sum egenkapital og gjeld		8 751 941	7 984 062

Oslo, 09/05/2021

Are Werner Andersen

Are Werner Andersen (May 9, 2021 18:01 GMT+2)

Are Werner Andersen
styreleder



Noter 2020

FUTURAMA HOLDING AS

Regnskapsprinsipper

Årsregnskapet er satt opp i samsvar med regnskapsloven og god regnskapsskikk for små foretak.

Salgsinntekter

Inntektsføring ved salg av varer skjer på leveringstidspunktet. Tjenester inntektsføres etter hvert som de leveres.

Klassifisering og vurdering av balanseposter

Omløpsmidler og kortsiktig gjeld omfatter poster som knytter seg til varekretsløpet. For andre poster enn kundefordringer omfattes poster som forfaller til betaling innen ett år etter transaksjonsdagen. Anleggsmidler er eiendeler bestemt til varig eie og bruk. Langsiktig gjeld er gjeld som forfaller senere enn ett år etter transaksjonsdagen.

Omløpsmidler vurderes til laveste av anskaffelseskost og virkelig verdi. Kortsiktig gjeld balanseføres til nominelt beløp på etableringstidspunktet.

Anleggsmidler vurderes til anskaffelseskost. Varige anleggsmidler avskrives etter en fornuftig avskrivningsplan. Anleggsmidlene nedskrives til virkelig verdi ved verdifall som ikke forventes å være forbigående. Langsiktig gjeld med unntak av andre avsetninger balanseføres til nominelt beløp på etableringstidspunktet.

Fordringer

Kundefordringer og andre fordringer er oppført i balansen til pålydende etter fradrag for avsetning til forventet tap. Avsetning til tap gjøres på grunnlag av individuelle vurderinger av de enkelte fordringene. I tillegg gjøres det for øvrige kundefordringer en uspesifisert avsetning for å dekke antatt tap.

Varige driftsmidler

Varige driftsmidler balanseføres og avskrives over driftsmidlenes levetid dersom de har antatt levetid over 3 år og har en kostpris som overstiger kr 15.000. Direkte vedlikehold av driftsmidler kostnadsføres løpende under driftskostnader, mens påkostninger eller forbedringer tillegges driftsmidlets kostpris og avskrives i takt med driftsmidlet.

Forørig er følgende regnskapsprinsipper anvendt:

FIFO-metoden for tilordning av anskaffelseskost for ombyttbare finansielle eiendeler, Markedsbaserte finansielle omløpsmidler vurderes til virkelig verdi.

Skatt

Skattekostnaden i resultatregnskapet omfatter både periodens betalbare skatt og endring i utsatt skatt. Utsatt skatt er beregnet med 22% på grunnlag av de midlertidige forskjeller som eksisterer mellom regnskapsmessige og skattemessige verdier, samt skattemessig underskudd til fremføring ved utgangen av regnskapsåret. Skatteøkende og skattereduserende midlertidige forskjeller som reverserer eller kan reversere i samme periode er utlignet og skattevirkningen er beregnet på netto grunnlaget.

Selskapet har ikke endret regnskapsprinsipp fra 2019 til 2020.



Note 1 - Obligatorisk tjenestepensjon

Virksomheten er ikke pliktig til å ha tjenestepensjonsordning etter lov om obligatorisk tjenestepensjon.

Note 2 - Ytelser til ledende personer

Det er ikke gitt ytelser til ledende personer.

Note 3 - Lån og sikkerhetsstillelse til ledende personer

Det er ikke gitt lån eller sikkerhetsstillelse til ledende personer.

Note 4 - Revisjon

Selskapet oppfyller kravene til fravalg revisor, og dette er valgt. Årsregnskapet er utarbeidet av autorisert regnskapsførerselskap.

Note 5 - Aksjekapital og aksjonærer

Aksjeklasse	Antall aksjer	Pålydende	Bokført verdi
Ordinære aksjer	100	1 000,00	100 000,00
Sum	100		100 000,00

Aksjeeier	Antall aksjer	Eierandel	Aksjeklasse
Are Werner Andersen (Styreleder)	100	100,00%	Ordinære aksjer
Totalt antall aksjer	100	100,00%	

Note 6 - Skatt

	2020	2019
Ordinært resultat før skattekostnad	758 444	1 188 973
+/- Permanente forskjeller	(769 541)	(1 195 515)
Årets skattegrunnlag	(11 098)	(6 542)
Skattekostnad i resultatregnskapet	0	0
Betalbar skatt i balansen	0	0

Note 7 - Midl. forskjeller - Utsatt skatt/skattefordel

Utsatt skatt/utsatt skattefordel i balansen avsettes på grunnlag av forskjeller mellom regnskapsmessige og skattemessige verdier i henhold til norsk regnskapsstandard for skatt. Midlertidige skatteøkende og skattereduserende forskjeller som kan utlignes er nettoført.

Midlertidige forskjeller knyttet til:	01.01.2020	31.12.2020	Endring
Skattemessig fremførbart underskudd	(101 374)	(112 472)	11 098
Netto forskjeller	(101 374)	(112 472)	11 098
Skattereduserende forskjeller som ikke kan utlignes	101 374	112 472	(11 098)
Sum midlertidige forskjeller	0	0	0
Utsatt skattefordel 31.12.20. basert på 22%	0	0	0

Ut fra forsiktighetshensyn balanseføres ikke utsatt skattefordel på kr 24 744



Note 8 - Bankinnskudd

Posten inneholder kun frie midler.

Note 9 - Egenkapital

	Aksjekapital	Overkurs	Annen EK	Sum
Egenkapital 01.01.2020	100 000	1 400 000	6 447 759	7 947 759
Årets resultat			758 444	758 444
Egenkapital 31.12.2020	100 000	1 400 000	7 206 203	8 706 203

Note 10 - Kortsiktige investeringer

Spesifikasjon	Anskaffelseskost	Markedsverdi
Aksjer		
Fondsandeler	7 476 027	8 749 305
Obligasjoner		
Andre markedsbaserte finansielle instrumenter		
Sum	7 476 027	8 749 305








Årsregnskap 2020 - Futurama Holding AS

Final Audit Report

2021-05-09

Created:	2021-05-09
By:	Kai Andre Lillebø (kai@ybas.no)
Status:	Signed
Transaction ID:	CBJCHBCAABAA-1EcYOH66P9CnySaaTxGZFqiB5pKQCf8

History

-  Document created by Kai Andre Lillebø (kai@ybas.no)
2021-05-09 - 1:53:17 PM GMT- IP address: 92.221.240.184
-  Document emailed to Are Werner Andersen (bareare72@gmail.com) for signature
2021-05-09 - 1:53:46 PM GMT
-  Email viewed by Are Werner Andersen (bareare72@gmail.com)
2021-05-09 - 4:00:15 PM GMT- IP address: 66.102.9.83
-  Document e-signed by Are Werner Andersen (bareare72@gmail.com)
Signature Date: 2021-05-09 - 4:01:43 PM GMT - Time Source: server- IP address: 95.34.200.236
-  Agreement completed.
2021-05-09 - 4:01:43 PM GMT

