



ÅRSREGNSKAPET FOR REGNSKAPSÅRET 2022 - GENERELL INFORMASJON

Enheten

| | |
|----------------------|--------------------------------|
| Organisasjonsnummer: | 997 489 039 |
| Organisasjonsform: | Aksjeselskap |
| Foretaksnavn: | RÅTA AS |
| Forretningsadresse: | Heiasvingen 9B 4328 SANDNES |

Regnskapsår

| | |
|-------------------------|-------------------------|
| Årsregnskapets periode: | 01.01.2022 - 31.12.2022 |
|-------------------------|-------------------------|

Konsern

| | |
|---------------------------|-----|
| Morselskap i konsern: | Ja |
| Konsernregnskap lagt ved: | Nei |

Regnskapsregler

| | |
|--|------------------------------------|
| Regler for små foretak benyttet: | Ja |
| Benyttet ved utarbeidelsen av årsregnskapet til selskapet: | Regnskapslovens alminnelige regler |

Årsregnskapet fastsatt av kompetent organ

| | |
|--|---------------------------------|
| Bekreftet av representant for selskapet: | Kjell Haver Regnskapsservice AS |
| Dato for fastsettelse av årsregnskapet: | 12.06.2023 |

Grunnlag for avgivelse

| |
|--|
| År 2022: Årsregnskapet er elektronisk innlevert |
| År 2021: Tall er hentet fra elektronisk innlevert årsregnskap fra 2022 |

Det er ikke krav til at årsregnskapet m.v. som sendes til Regnskapsregisteret er undertegnet. Kontrollen på at dette er utført ligger hos revisor/enhetens øverste organ. Sikkerheten ivaretas ved at innsender har rolle/rettighet for innsending av årsregnskapet via Altinn, og ved at det bekreftes at årsregnskapet er fastsatt av kompetent organ.

Brønnøysundregistrene, 03.07.2024



Resultatregnskap

| Beløp i: NOK | Note | 2022 | 2021 |
|---|------|-----------------|------------------|
| RESULTATREGNSKAP | | | |
| Kostnader | | | |
| Annen driftskostnad | | 168 248 | 196 450 |
| Sum kostnader | | 168 248 | 196 450 |
| Driftsresultat | | -168 248 | -196 450 |
| Finansinntekter og finanskostnader | | | |
| Renteinntekt fra foretak i samme konsern | 2 | 45 451 | |
| Annen renteinntekt | | 287 788 | 184 449 |
| Annen finansinntekt | | 218 219 | 1 307 481 |
| Sum finansinntekter | | 551 458 | 1 491 930 |
| Nedskrivning av finansielle eiendeler | | | 22 667 |
| Annen rentekostnad | | 3 059 | |
| Annen finanskostnad | | 139 336 | |
| Sum finanskostnader | | 142 395 | 22 667 |
| Netto finans | | 409 063 | 1 469 264 |
| Ordinært resultat før skattekostnad | | 240 815 | 1 272 813 |
| Skattekostnad på resultat | 3 | 244 | |
| Ordinært resultat etter skattekostnad | | 240 571 | 1 272 813 |
| Årsresultat | | 240 571 | 1 272 813 |
| Årsresultat etter minoritetsinteresser | | 240 571 | 1 272 813 |
| Totalresultat | | 240 571 | 1 272 813 |
| Overføringer og disponeringer | | | |
| Ordinært utbytte | | 1 500 000 | 700 000 |
| Avsatt til annen egenkapital | | -1 259 429 | 572 813 |
| Sum overføringer og disponeringer | 4 | 240 571 | 1 272 813 |



Balanse

| Beløp i: NOK | Note | 2022 | 2021 |
|---|------|-------------------|-------------------|
| BALANSE - EIENDELER | | | |
| Anleggsmidler | | | |
| Immaterielle eiendeler | | | |
| Finansielle anleggsmidler | | | |
| Investering i datterselskap | 2 | 2 577 637 | 2 577 637 |
| Lån til tilknyttet selskap og felles kontrollert virksomhet | 2 | 3 900 000 | |
| Investeringer i aksjer og andeler | 5 | 10 336 521 | 9 058 069 |
| Obligasjoner | 5 | | 7 104 996 |
| Sum finansielle anleggsmidler | | 16 814 158 | 18 740 702 |
| Sum anleggsmidler | | 16 814 158 | 18 740 702 |
| Omløpsmidler | | | |
| Varer | | | |
| Fordringer | | | |
| Andre kortsiktige fordringer | 2 | 45 451 | 644 |
| Sum fordringer | | 45 451 | 644 |
| Bankinnskudd, kontanter og lignende | | | |
| Bankinnskudd, kontanter o.l. | | 4 836 876 | 3 413 914 |
| Sum bankinnskudd, kontanter og lignende | | 4 836 876 | 3 413 914 |
| Sum omløpsmidler | | 4 882 327 | 3 414 559 |
| SUM EIENDELER | | 21 696 484 | 22 155 260 |
| BALANSE - EGENKAPITAL OG GJELD | | | |
| Egenkapital | | | |
| Innskutt egenkapital | | | |
| Aksjekapital | 4, 6 | 30 000 | 30 000 |
| Sum innskutt egenkapital | | 30 000 | 30 000 |



Balanse

| Beløp i: NOK | Note | 2022 | 2021 |
|---------------------------------|-------------|-------------------|-------------------|
| Opptjent egenkapital | | | |
| Annen egenkapital | 4 | 20 151 140 | 21 410 569 |
| Sum opptjent egenkapital | | 20 151 140 | 21 410 569 |
| | | | |
| Sum egenkapital | | 20 181 140 | 21 440 569 |
| | | | |
| Gjeld | | | |
| Langsiktig gjeld | | | |
| Utsatt skatt | 3 | | |
| Annen langsiktig gjeld | | | |
| | | | |
| Sum langsiktig gjeld | | 0 | 0 |
| | | | |
| Kortsiktig gjeld | | | |
| Betalbar skatt | 3 | 244 | |
| Utbytte | 4 | 1 500 000 | 700 000 |
| Annen kortsiktig gjeld | | 15 100 | 14 691 |
| Sum kortsiktig gjeld | | 1 515 344 | 714 691 |
| | | | |
| Sum gjeld | | 1 515 344 | 714 691 |
| | | | |
| SUM EGENKAPITAL OG GJELD | | 21 696 484 | 22 155 260 |



Brønnøysundregistrene

ÅRSREGNSKAP FOR REGNSKAPSÅRET 2022 - GENERELL INFORMASJON

Journalnummer: 2023 491872

Enheten

Organisasjonsnummer: 997 489 039
Organisasjonsform: Aksjeselskap
Foretaksnavn: RÅTA AS
Forretningsadresse: Heiasvingen 9B
4328 SANDNES

Regnskapsår

Årsregnskapets periode: 01.01.2022 - 31.12.2022

Konsern

Morselskap i konsern: Ja
Konsernregnskap lagt ved: Nei

Regnskapsregler

Regler for små foretak benyttet: Ja
Benyttet ved utarbeidelsen av
årsregnskapet til selskapet: Regnskapslovens alminnelige regler

Årsregnskapet fastsatt av kompetent organ

Bekreftet av representant for selskapet: Kjell Haver Regnskapsservice AS
Dato for fastsettelse av årsregnskapet: 12.06.2023

Revisjon

Selskapet har besluttet at årsregnskapet
ikke skal revideres: Ja
Årsregnskapet er utarbeidet av ekstern
autorisert regnskapsfører: Ja

Grunnlag for avgivelse

År 2022: Årsregnskap er elektronisk innlevert.
År 2021: Tall er hentet fra elektronisk innlevert årsregnskap fra 2022.

Det er ikke krav til at årsregnskapet m.v. som sendes til Regnskapsregisteret er undertegnet. Kontrollen på at dette er utført ligger hos revisor/enhetens øverste organ. Sikkerheten ivaretas ved at innsender har rolle/rettighet for innsending av årsregnskapet via Altinn, og ved at det bekreftes at årsregnskapet er fastsatt av kompetent organ.

Brønnøysundregistrene, 17.06.2023



Organisasjonsnr: 997 489 039
RÅTA AS

RESULTATREGNSKAP

| Beløp i: NOK | Note | 2022 | 2021 |
|---|------|-----------------|------------------|
| RESULTATREGNSKAP | | | |
| Kostnader | | | |
| Annen driftskostnad | | 168 248 | 196 450 |
| Sum kostnader | | 168 248 | 196 450 |
| Driftsresultat | | -168 248 | -196 450 |
| Finansinntekter og finanskostnader | | | |
| Renteinntekt fra foretak i samme konsern | 2 | 45 451 | |
| Annen renteinntekt | | 287 788 | 184 449 |
| Annen finansinntekt | | 218 219 | 1 307 481 |
| Sum finansinntekter | | 551 458 | 1 491 930 |
| Nedskrivning av finansielle eiendeler | | | |
| Annen rentekostnad | | 3 059 | 22 667 |
| Annen finanskostnad | | 139 336 | |
| Sum finanskostnader | | 142 395 | 22 667 |
| Netto finans | | 409 063 | 1 469 264 |
| Ordinært resultat før skattekostnad | | | |
| Skattekostnad på resultat | 3 | 240 815 | 1 272 813 |
| | | 244 | |
| Ordinært resultat etter skattekostnad | | 240 571 | 1 272 813 |
| Årsresultat | | 240 571 | 1 272 813 |
| Årsresultat etter minoritetsinteresser | | 240 571 | 1 272 813 |
| Totalresultat | | 240 571 | 1 272 813 |
| Overføringer og disponeringer | | | |
| Ordinært utbytte | | 1 500 000 | 700 000 |
| Avsatt til annen egenkapital | | -1 259 429 | 572 813 |
| Sum overføringer og disponeringer | 4 | 240 571 | 1 272 813 |



Organisasjonsnr: 997 489 039
RÅTA AS

BALANSE

Beløp i: NOK

| Note | 2022 | 2021 |
|------|------|------|
|------|------|------|

BALANSE - EIENDELER

Anleggsmidler

Immaterielle eiendeler

Finansielle anleggsmidler

| | | | |
|---|---|-------------------|-------------------|
| Investering i datterselskap | 2 | 2 577 637 | 2 577 637 |
| Lån til tilknyttet selskap og felles kontrollert virksomhet | 2 | 3 900 000 | |
| Investeringer i aksjer og andeler | 5 | 10 336 521 | 9 058 069 |
| Obligasjoner | 5 | | 7 104 996 |
| Sum finansielle anleggsmidler | | 16 814 158 | 18 740 702 |
| Sum anleggsmidler | | 16 814 158 | 18 740 702 |

Omløpsmidler

Varer

Fordringer

| | | | |
|------------------------------|---|---------------|------------|
| Andre kortsiktige fordringer | 2 | 45 451 | 644 |
| Sum fordringer | | 45 451 | 644 |

Bankinnskudd, kontanter og lignende

| | | | |
|--|--|------------------|------------------|
| Bankinnskudd, kontanter o. l. | | 4 836 876 | 3 413 914 |
| Sum bankinnskudd, kontanter og lignende | | 4 836 876 | 3 413 914 |
| Sum omløpsmidler | | 4 882 327 | 3 414 559 |

SUM EIENDELER 21 696 484 22 155 260

BALANSE - EGENKAPITAL OG GJELD

Egenkapital

Innskutt egenkapital

| | | | |
|---------------------------------|------|---------------|---------------|
| Aksjekapital | 4, 6 | 30 000 | 30 000 |
| Sum innskutt egenkapital | | 30 000 | 30 000 |

Opptjent egenkapital

| | | | |
|---------------------------------|---|-------------------|-------------------|
| Annen egenkapital | 4 | 20 151 140 | 21 410 569 |
| Sum opptjent egenkapital | | 20 151 140 | 21 410 569 |



| | | | |
|---------------------------------|---|-------------------|-------------------|
| Sum egenkapital | | 20 181 140 | 21 440 569 |
| Gjeld | | | |
| Langsiktig gjeld | | | |
| Utsatt skatt | 3 | | |
| Annen langsiktig gjeld | | | |
| Sum langsiktig gjeld | | 0 | 0 |
| Kortsiktig gjeld | | | |
| Betalbar skatt | 3 | 244 | |
| Utbytte | 4 | 1 500 000 | 700 000 |
| Annen kortsiktig gjeld | | 15 100 | 14 691 |
| Sum kortsiktig gjeld | | 1 515 344 | 714 691 |
| Sum gjeld | | 1 515 344 | 714 691 |
| SUM EGENKAPITAL OG GJELD | | 21 696 484 | 22 155 260 |



Organisasjonsnr: 997 489 039
RÅTA AS

NOTEOPPLYSNINGER - SELSKAP - alle poster oppgitt i hele tall

Note
4

Antall årsverk i regnskapsåret
0.00

| <u>Sum</u> | <u>Beløp</u> |
|---------------------------------|--|
| <u>Balanseført verdi 31.12.</u> | <u>Varige driftsmidler Immaterielle eiend.</u> |

Konsernregnskap

Morselskapet sitt navn

Forretningskontor for morselskapet

Begrunnelse for at datterselskap er utelatt fra konsolideringen

| | | |
|--|--------------|------------------|
| <u>Samlet beløp - tilknyttet selskap</u> | <u>Årets</u> | <u>Fjorårets</u> |
|--|--------------|------------------|


| | | |
|---|--------------|------------------|
| <u>Samlet beløp - foretak i samme konsern</u> | <u>Årets</u> | <u>Fjorårets</u> |
|---|--------------|------------------|

| | | |
|---|--------------|------------------|
| <u>Samlet beløp - foretak i samme konsern</u> | <u>Årets</u> | <u>Fjorårets</u> |
|---|--------------|------------------|

| | | |
|---|--------------|------------------|
| <u>Samlet beløp - felles kontrollert virksomhet</u> | <u>Årets</u> | <u>Fjorårets</u> |
|---|--------------|------------------|


| | |
|----------------------|--------------|
| <u>Pantstillelse</u> | <u>Beløp</u> |
|----------------------|--------------|

| | | | |
|----------------------------------|---------------|------------------|-------------------------|
| <u>Beholdning av egne aksjer</u> | <u>Antall</u> | <u>Pålydende</u> | <u>Andel av aksjek.</u> |
|----------------------------------|---------------|------------------|-------------------------|



Råta AS Resultatregnskap


| Driftsinntekter og driftskostnader | Note | 2022 | 2021 |
|---|------|-----------------|------------------|
| Annen driftskostnad | | 168 248 | 196 450 |
| Sum driftskostnader | | 168 248 | 196 450 |
| Driftsresultat | | -168 248 | -196 450 |
| Finansinntekter og finanskostnader | | | |
| Renteinntekt fra foretak i samme konsern | 2 | 45 451 | 0 |
| Annen renteinntekt | | 287 788 | 184 449 |
| Annen finansinntekt | | 218 219 | 1 307 481 |
| Nedskrivning av finansielle eiendeler | | 0 | 22 667 |
| Annen rentekostnad | | 3 059 | 0 |
| Annen finanskostnad | | 139 336 | 0 |
| Resultat av finansposter | | 409 063 | 1 469 264 |
| Resultat før skattekostnad | | 240 815 | 1 272 813 |
| Skattekostnad på resultat | 3 | 244 | 0 |
| Årsresultat | | 240 571 | 1 272 813 |
| Overføringer | | | |
| Avsatt til utbytte | | 1 500 000 | 700 000 |
| Avsatt til annen egenkapital | | -1 259 429 | 572 813 |
| Sum overføringer | 4 | 240 571 | 1 272 813 |



Råta AS

Balanse

| Eiendeler | Note | 2022 | 2021 |
|---|------|--------------------------|--------------------------|
| Anleggsmidler | | | |
| Varige driftsmidler | | | |
| Investeringer i datterselskap | 2 | 2 577 637 | 2 577 637 |
| Lån til tilknyttet selskap og felles kontrollert virksomhet | 2 | 3 900 000 | 0 |
| Investeringer i aksjer og andeler | 5 | 10 336 521 | 9 058 069 |
| Obligasjoner/obligasjonsfond | 5 | 0 | 7 104 996 |
| Sum finansielle anleggsmidler | | <u>16 814 158</u> | <u>18 740 702</u> |
| Sum anleggsmidler | | <u>16 814 158</u> | <u>18 740 702</u> |
| Omløpsmidler | | | |
| Fordringer | | | |
| Andre kortsiktige fordringer | 2 | 45 451 | 644 |
| Sum fordringer | | <u>45 451</u> | <u>644</u> |
| Investeringer | | | |
| Bankinnskudd, kontanter o.l. | | 4 836 876 | 3 413 914 |
| Sum omløpsmidler | | <u>4 882 327</u> | <u>3 414 559</u> |
| Sum eiendeler | | <u>21 696 484</u> | <u>22 155 260</u> |



Råta AS

Balanse

| Egenkapital og gjeld | Note | 2022 | 2021 |
|---------------------------------|------|-------------------|-------------------|
| Innskutt egenkapital | | | |
| Aksjekapital | 4, 6 | 30 000 | 30 000 |
| Sum innskutt egenkapital | | 30 000 | 30 000 |
| Opptjent egenkapital | | | |
| Annen egenkapital | 4 | 20 151 140 | 21 410 569 |
| Sum opptjent egenkapital | | 20 151 140 | 21 410 569 |
| Sum egenkapital | | 20 181 140 | 21 440 569 |
| Gjeld | | | |
| Kortsiktig gjeld | | | |
| Betalbar skatt | 3 | 244 | 0 |
| Utbytte | 4 | 1 500 000 | 700 000 |
| Annen kortsiktig gjeld | | 15 100 | 14 691 |
| Sum kortsiktig gjeld | | 1 515 344 | 714 691 |
| Sum gjeld | | 1 515 344 | 714 691 |
| Sum egenkapital og gjeld | | 21 696 484 | 22 155 260 |

Sandnes, 12.06.2023
Styret i Råta AS

Rune Christiansen
styreleder/daglig leder



RÅTA AS



Noter til regnskapet for 2022

Note 1 Regnskapsprinsipper

Årsregnskapet er satt opp i overensstemmelse med regnskapsloven og god regnskapssikk for små foretak. Følgende regnskapsprinsipper er anvendt:

Salgsinntekter:

Inntektsføring ved salg av varer og tjenester skjer på leveringstidspunktet.

Klassifisering og vurdering av balanseposter:

Omløpsmidler og kortsiktig gjeld omfatter poster som forfaller til betaling innen ett år etter balansedagen. Kortsiktig gjeld balanseføres til nominelt beløp på etableringstidspunktet. Langsiktig gjeld balanseføres til nominelt beløp på etableringstidspunktet. Investeringer i aksjer og andeler er vurdert til laveste verdi av kostpris og virkelig verdi, jfr. regnskapsloven § 5-3.

Varige driftsmidler:

Varige driftsmidler balanseføres og avskrives over driftsmiddelets levetid dersom de har levetid på mer enn 3 år.

Kundefordringer

Kundefordringer er vurdert til pålydende.

Skatt

Skattekostnaden i resultatregnskapet omfatter både periodens betalbare skatt og endring i utsatt skatt. Utsatt skatt er beregnet med 22 % på grunnlag av de midlertidige forskjeller som eksisterer mellom regnskapsmessig og skattemessige verdier. Skatteøkende og skattereduserende midlertidige forskjeller som reverserer eller kan reversere i samme periode er utlignet og nettoført.

Note 2 Investering i datterselskap

Selskapet eier 100 % av Curo Eiendom AS. Selskapet har forretningskontor i Sandnes. Stemmeandel tilsvarer eierandel.

- Årsregnskapet til Curo Eiendom AS for 2022, viser et overskudd på kr 467 522 etter skatt og en egenkapital pr. 31.12.2022 på kr 2 066 100.

Aksjene er bokført til kostpris kr 2 577 637.

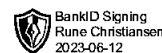
Råta AS har en langsiktig fordring på kr 3 900 000 på Curo Eiendom AS, fordringen er renteberegnet med 5,5 % pro anno.

Note 3 Skatter

| Årets skattekostnad | 2022 | 2021 |
|--|------------|----------|
| Resultatført skatt på ordinært resultat: | | |
| Betalbar skatt | 244 | 0 |
| Endring i utsatt skatt / utsatt skattefordel | 0 | 0 |
| Skattekostnad ordinært resultat | 244 | 0 |



RÅTA AS



Note 3 Skatter forts.

Betalbar skatt i årets skattekostnad:

| | | |
|--------------------------------------|----------|------------|
| Ordinært resultat før skatt | 240 815 | 1 272 813 |
| Permanente forskjeller | -168 891 | -1 343 627 |
| Anvendelse av fremførbart underskudd | -70 814 | 0 |

Skattepliktig inntekt **1 110** **-70 814**

Betalbar skatt i balansen:

| | | |
|----------------------------------|-----|---|
| Betalbar skatt på årets resultat | 244 | 0 |
|----------------------------------|-----|---|

Sum betalbar skatt i balansen **244** **0**

Skatteeffekten av midlertidige forskjeller og underskudd til fremføring som har gitt opphav til utsatt skatt og utsatte skattefordeler, spesifisert på typer av midlertidige forskjeller:

| | 2022 | 2021 | Endring |
|---|----------|----------------|---------------|
| Akkumulert fremførbart underskudd | 0 | -70 814 | -70 814 |
| Grunnlag for beregning av utsatt skatt | 0 | 70 814 | 70 814 |
| Utsatt skatt / skattefordel (22 %) | 0 | -15 579 | 0 |

Note 4 Egenkapital

| | Aksjekapital | Annen EK | SUM |
|-------------------------------|---------------|-------------------|-------------------|
| Egenkapital 01.01 | 30 000 | 21 410 569 | 21 440 569 |
| Utbytte | | -1 500 000 | -1 500 000 |
| Årets resultat | | 240 571 | 240 571 |
| Egenkapital pr. 31.12. | 30 000 | 20 151 140 | 20 181 140 |

Note 5 Investering i aksjer og andeler

Langsiktige investeringer:

| | Kostpris | Markedsverdi | Bokført verdi |
|--------------------------|-------------------|-------------------|-------------------|
| Markedsbaserte aksjefond | 10 059 588 | 10 447 471 | 10 059 589 |
| Andre aksjer | 276 932 | 345 045 | 276 932 |
| Sum | 10 336 520 | 10 792 516 | 10 336 520 |

Note 6 Antall aksjer, aksjeeiere m.v.

Selskapets aksjekapital er på kr 30.000, fordelt med 1000 aksjer hver pålydende kr 30 som er eid av:

Samtlige aksjer er eid av styreleder Rune Christiansen

Note 7 Årsverk

Selskapet har i 2022 sysselsatt 0 årsverk.