



ÅRSREGNSKAPET FOR REGNSKAPSÅRET 2021 - GENERELL INFORMASJON

Enheten

Organisasjonsnummer: 912 609 413
Organisasjonsform: Aksjeselskap
Foretaksnavn: CENTRUM ELEKTRISKE AS
Forretningsadresse: Brynsveien 18
0667 OSLO

Regnskapsår

Årsregnskapets periode: 01.01.2021 - 31.12.2021

Konsern

Morselskap i konsern: Nei

Regnskapsregler

Regler for små foretak benyttet: Ja
Benyttet ved utarbeidelsen av årsregnskapet til selskapet: Regnskapslovens alminnelige regler

Årsregnskapet fastsatt av kompetent organ

Bekreftet av representant for selskapet: Thorstein Wines
Dato for fastsettelse av årsregnskapet: 05.03.2022

Grunnlag for avgivelse

År 2021: Årsregnskapet er elektronisk innlevert
År 2020: Tall er hentet fra elektronisk innlevert årsregnskap fra 2021

Det er ikke krav til at årsregnskapet m.v. som sendes til Regnskapsregisteret er undertegnet. Kontrollen på at dette er utført ligger hos revisor/enhetens øverste organ. Sikkerheten ivaretas ved at innsender har rolle/rettighet for innsending av årsregnskapet via Altinn, og ved at det bekreftes at årsregnskapet er fastsatt av kompetent organ.

Brønnøysundregistrene, 15.08.2023



Resultatregnskap

Beløp i: NOK	Note	2021	2020
RESULTATREGNSKAP			
Inntekter			
Salgsinntekt	2	54 385 944	74 133 034
Annen driftsinntekt		79 000	20 000
Sum inntekter		54 464 944	74 153 034
Kostnader			
Varekostnad		18 710 738	37 673 770
Lønnskostnad	3	21 382 741	22 079 275
Avskrivning på varige driftsmidler og immaterielle eiendeler	5	289 228	310 084
Annen driftskostnad	3	3 058 574	3 362 931
Sum kostnader		43 441 281	63 426 059
Driftsresultat		11 023 663	10 726 975
Finansinntekter og finanskostnader			
Annen renteinntekt		5 159	39 319
Annen finansinntekt		4 213	4 652
Sum finansinntekter		9 372	43 971
Annen rentekostnad		1 553	28 200
Annen finanskostnad		1	
Sum finanskostnader		1 554	28 200
Netto finans		7 818	15 771
Ordinært resultat før skattekostnad		11 031 481	10 742 746
Skattekostnad på ordinært resultat	4	2 427 064	2 369 438
Ordinært resultat etter skattekostnad		8 604 417	8 373 307
Årsresultat		8 604 417	8 373 307
Totalresultat		8 604 417	8 373 307
Overføringer og disponeringer			
Tilleggsutbytte			10 000 000



Resultatregnskap

Beløp i: NOK	Note	2021	2020
Avgitt konsernbidrag		5 538 000	
Overføringer til/fra annen egenkapital		3 066 417	-1 626 693
Sum overføringer og disponeringer	9	8 604 417	8 373 307



Balanse

Beløp i: NOK	Note	2021	2020
BALANSE - EIENDELER			
Anleggsmidler			
Immaterielle eiendeler			
Sum immaterielle eiendeler		0	0
Varige driftsmidler			
Driftsløsøre, inventar, verktøy, kontormaskiner og lignende		218 560	507 788
Sum varige driftsmidler	5, 10	218 560	507 788
Finansielle anleggsmidler			
Andre fordringer	6	18 437	245 998
Sum finansielle anleggsmidler		18 437	245 998
Sum anleggsmidler		236 997	753 786
Omløpsmidler			
Varer			
Varer	10	357 341	184 352
Sum varer		0	0
Fordringer			
Kundefordringer	10	11 371 535	13 257 750
Andre fordringer		325 418	417 419
Sum fordringer	6	11 696 954	13 675 169
Investeringer			
Sum investeringer		0	0
Bankinnskudd, kontanter og lignende			
Bankinnskudd, kontanter og lignende	7	14 896 657	21 227 331
Sum bankinnskudd, kontanter og lignende		14 896 657	21 227 331
Sum omløpsmidler		26 950 951	35 086 852
SUM EIENDELER		27 187 947	35 840 637



Balanse

Beløp i: NOK	Note	2021	2020
BALANSE - EGENKAPITAL OG GJELD			
Egenkapital			
Innskutt egenkapital			
Selskapskapital	8	90 000	90 000
Overkurs		2 874 461	2 874 461
Annen innskutt egenkapital		0	0
Sum innskutt egenkapital		2 964 461	2 964 461
Opptjent egenkapital			
Annen egenkapital		295 623	17 229 205
Sum opptjent egenkapital		295 623	17 229 205
Sum egenkapital	9	3 260 084	20 193 667
Gjeld			
Langsiktig gjeld			
Utsatt skatt	4	1 637 768	2 623 523
Sum avsetninger for forpliktelser		1 637 768	2 623 523
Annen langsiktig gjeld			
Sum annen langsiktig gjeld		0	0
Sum langsiktig gjeld		0	0
Kortsiktig gjeld			
Leverandørgjeld		2 851 198	6 950 163
Betalbar skatt	4	1 850 819	
Skyldige offentlige avgifter		3 369 408	2 830 997
Kortsiktig konserngjeld		7 100 096	
Annen kortsiktig gjeld		7 118 575	3 242 288
Sum kortsiktig gjeld		22 290 095	13 023 447
Sum gjeld	10	23 927 863	15 646 970
SUM EGENKAPITAL OG GJELD		27 187 947	35 840 637



Brønnøysundregistrene

ÅRSREGNSKAP FOR REGNSKAPSÅRET 2021 - GENERELL INFORMASJON

Journalnummer: 2022 437784

Enheten

Organisasjonsnummer: 912 609 413
Organisasjonsform: Aksjeselskap
Foretaksnavn: CENTRUM ELEKTRISKE AS
Forretningsadresse: Brynsveien 18
0667 OSLO

Regnskapsår

Årsregnskapets periode: 01.01.2021 - 31.12.2021

Konsern

Morselskap i konsern: Nei

Regnskapsregler

Regler for små foretak benyttet: Ja
Benyttet ved utarbeidelsen av
årsregnskapet til selskapet: Regnskapslovens alminnelige regler

Årsregnskapet fastsatt av kompetent organ

Bekreftet av representant for selskapet: Thorstein Wines
Dato for fastsettelse av årsregnskapet: 05.03.2022

Grunnlag for avgivelse

År 2021: Årsregnskap er elektronisk innlevert.
År 2020: Tall er hentet fra elektronisk innlevert årsregnskap fra 2021.

Det er ikke krav til at årsregnskapet m.v. som sendes til Regnskapsregisteret er undertegnet. Kontrollen på at dette er utført ligger hos revisor/enhetens øverste organ. Sikkerheten ivaretas ved at innsender har rolle/rettighet for innsending av årsregnskapet via Altinn, og ved at det bekreftes at årsregnskapet er fastsatt av kompetent organ.

Brønnøysundregistrene, 16.06.2022



Organisasjonsnr: 912 609 413
CENTRUM ELEKTRISKE AS

RESULTATREGNSKAP

Beløp i: NOK	Note	2021	2020
RESULTATREGNSKAP			
Inntekter			
Salgsinntekt	2	54 385 944	74 133 034
Annen driftsinntekt		79 000	20 000
Sum inntekter		54 464 944	74 153 034
Kostnader			
Varekostnad		18 710 738	37 673 770
Lønnskostnad	3	21 382 741	22 079 275
Avskrivning på varige driftsmidler og immaterielle eiendeler	5	289 228	310 084
Annen driftskostnad	3	3 058 574	3 362 931
Sum kostnader		43 441 281	63 426 059
Driftsresultat		11 023 663	10 726 975
Finansinntekter og finanskostnader			
Annen renteinntekt		5 159	39 319
Annen finansinntekt		4 213	4 652
Sum finansinntekter		9 372	43 971
Annen rentekostnad		1 553	28 200
Annen finanskostnad		1	
Sum finanskostnader		1 554	28 200
Netto finans		7 818	15 771
Ordinært resultat før skattekostnad			
Ordinært resultat før skattekostnad		11 031 481	10 742 746
Skattekostnad på ordinært resultat	4	2 427 064	2 369 438
Ordinært resultat etter skattekostnad		8 604 417	8 373 307
Årsresultat		8 604 417	8 373 307
Totalresultat		8 604 417	8 373 307
Overføringer og disponeringer			
Tilleggsutbytte			10 000 000
Avgitt konsernbidrag		5 538 000	
Overføringer til/fra annen egenkapital		3 066 417	-1 626 693
Sum overføringer og disponeringer	9	8 604 417	8 373 307



Organisasjonsnr: 912 609 413
CENTRUM ELEKTRISKE AS

BALANSE

Beløp i: NOK	Note	2021	2020
BALANSE - EIENDELER			
Anleggsmidler			
Immaterielle eiendeler			
Sum immaterielle eiendeler		0	0
Varige driftsmidler			
Driftsløsøre, inventar, verktøy, kontormaskiner og lignende			
Sum varige driftsmidler	5, 10	218 560	507 788
Finansielle anleggsmidler			
Andre fordringer	6	18 437	245 998
Sum finansielle anleggsmidler		18 437	245 998
Sum anleggsmidler		236 997	753 786
Omløpsmidler			
Varer			
Varer	10	357 341	184 352
Sum varer		0	0
Fordringer			
Kundefordringer	10	11 371 535	13 257 750
Andre fordringer		325 418	417 419
Sum fordringer	6	11 696 954	13 675 169
Investeringer			
Sum investeringer		0	0
Bankinnskudd, kontanter og lignende			
Bankinnskudd, kontanter og lignende			
Sum bankinnskudd, kontanter og lignende	7	14 896 657	21 227 331
Sum omløpsmidler		26 950 951	35 086 852
SUM EIENDELER		27 187 947	35 840 637
BALANSE - EGENKAPITAL OG GJELD			
Egenkapital			
Innskutt egenkapital			
Selskapskapital	8	90 000	90 000



Overkurs		2 874 461	2 874 461
Annen innskutt egenkapital		0	0
Sum innskutt egenkapital		2 964 461	2 964 461
Opptjent egenkapital			
Annen egenkapital		295 623	17 229 205
Sum opptjent egenkapital		295 623	17 229 205
Sum egenkapital	9	3 260 084	20 193 667
Gjeld			
Langsiktig gjeld			
Utsatt skatt	4	1 637 768	2 623 523
Sum avsetninger for forpliktelses		1 637 768	2 623 523
Annen langsiktig gjeld		0	0
Sum annen langsiktig gjeld		0	0
Sum langsiktig gjeld		0	0
Kortsiktig gjeld			
Leverandørgjeld		2 851 198	6 950 163
Betalbar skatt	4	1 850 819	
Skyldige offentlige avgifter		3 369 408	2 830 997
Kortsiktig konserngjeld		7 100 096	
Annen kortsiktig gjeld		7 118 575	3 242 288
Sum kortsiktig gjeld		22 290 095	13 023 447
Sum gjeld	10	23 927 863	15 646 970
SUM EGENKAPITAL OG GJELD		27 187 947	35 840 637



Organisasjonsnr: 912 609 413
CENTRUM ELEKTRISKE AS

NOTEOPPLYSNINGER - SELSKAP - alle poster oppgitt i hele tall

Note

1

Antall årsverk i regnskapsåret
33.00

Note

1

Spesifisering av resultatregnskapet

Lønnskostnader

<u>Lønn</u>	<u>Årets</u>	<u>Fjorårets</u>
	16085371.00	17896797.00
<u>Folketrygdavgift</u>	<u>Årets</u>	<u>Fjorårets</u>
	2682176.00	2838485.00
<u>Pensjonskostnader</u>	<u>Årets</u>	<u>Fjorårets</u>
	1166712.00	1161410.00
<u>Andre ytelser</u>	<u>Årets</u>	<u>Fjorårets</u>
	1448482.00	182582.00
<u>Sum lønnskostnader</u>	<u>Årets</u>	<u>Fjorårets</u>
	21382741.00	22079274.00

Note

Ekstraordinære inntekter og kostnader

Sum Beløp

Balanseført verdi 31.12. Varige driftsmidler Immaterielle eiend.

Konsernregnskap

Morselskapet sitt navn

Forretningskontor for morselskapet



Deloitte.

Deloitte AS
Erik Børresens allé 2
Postboks 2013 Strømsø
NO-3003 Drammen
Norway

Tel: +47 32 26 41 00
www.deloitte.no

Til generalforsamlingen i Centrum Elektriske AS

UAVHENGIG REVISORS BERETNING

Konklusjon

Vi har revidert Centrum Elektriske AS' årsregnskap som består av balanse per 31. desember 2021, resultatregnskap for regnskapsåret avsluttet per denne datoen og noter til årsregnskapet, herunder et sammendrag av viktige regnskapsprinsipper.

Etter vår mening

- oppfyller årsregnskapet gjeldende lovkrav, og
- gir årsregnskapet et rettviseende bilde av selskapets finansielle stilling per 31. desember 2021, og av dets resultater for regnskapsåret avsluttet per denne datoen i samsvar med regnskapslovens regler og god regnskapsskikk i Norge.

Grunnlag for konklusjonen

Vi har gjennomført revisjonen i samsvar med de internasjonale revisjonsstandardene International Standards on Auditing (ISA-ene). Våre oppgaver og plikter i henhold til disse standardene er beskrevet nedenfor under *Revisors oppgaver og plikter ved revisjonen av årsregnskapet*. Vi er uavhengige av selskapet slik det kreves i lov, forskrift og International Code of Ethics for Professional Accountants utstedt av the International Ethics Standards Board for Accountants (IESBA-reglene), og vi har overholdt våre øvrige etiske forpliktelser i samsvar med disse kravene. Innhentet revisjonsbevis er etter vår vurdering tilstrekkelig og hensiktsmessig som grunnlag for vår konklusjon.

Styrets og daglig leders ansvar for årsregnskapet

Styret og daglig leder (ledelsen) er ansvarlige for å utarbeide årsregnskapet og for at det gir et rettviseende bilde i samsvar med regnskapslovens regler og god regnskapsskikk i Norge. Ledelsen er også ansvarlig for slik internkontroll som den finner nødvendig for å kunne utarbeide et årsregnskap som ikke inneholder vesentlig feilinformasjon, verken som følge av misligheter eller utilsiktede feil.

Ved utarbeidelsen av årsregnskapet må ledelsen ta standpunkt til selskapets evne til fortsatt drift og opplyse om forhold av betydning for fortsatt drift. Forutsetningen om fortsatt drift skal legges til grunn for årsregnskapet så lenge det ikke er sannsynlig at virksomheten vil bli avvirket.

Revisors oppgaver og plikter ved revisjonen av årsregnskapet

Vårt mål er å oppnå betryggende sikkerhet for at årsregnskapet som helhet ikke inneholder vesentlig feilinformasjon, verken som følge av misligheter eller utilsiktede feil, og å avgi en revisjonsberetning som inneholder vår konklusjon. Betryggende sikkerhet er en høy grad av sikkerhet, men ingen garanti for at en revisjon utført i samsvar med ISA-ene, alltid vil avdekke vesentlig feilinformasjon som eksisterer. Feilinformasjon kan oppstå som følge av misligheter eller utilsiktede feil. Feilinformasjon blir vurdert som vesentlig dersom den enkeltvis eller samlet med rimelighet kan forventes å påvirke økonomiske beslutninger som brukerne foretar basert på årsregnskapet.

Som del av en revisjon i samsvar med ISA-ene, utøver vi profesjonelt skjønn og utviser profesjonell skepsis gjennom hele revisjonen. I tillegg:

- identifiserer og vurderer vi risikoen for vesentlig feilinformasjon i regnskapet, enten det skyldes misligheter eller utilsiktede feil. Vi utformer og gjennomfører revisjonshandlinger for å håndtere slike risikoer, og innhenter

Deloitte refers to one or more of Deloitte Touche Tohmatsu Limited ("DTTL"), its global network of member firms, and their related entities (collectively, the "Deloitte organization"). DTTL (also referred to as "Deloitte Global") and each of its member firms and related entities are legally separate and independent entities, which cannot obligate or bind each other in respect of third parties. DTTL and each DTTL member firm and related entity is liable only for its own acts and omissions, and not those of each other. DTTL does not provide services to clients. Please see www.deloitte.no to learn more.

© Deloitte AS

Registrert i Foretaksregisteret Medlemmer av Den norske Revisorforening
Organisasjonsnummer: 980 211 282

Penneo Dokumentnøkkel: 1AXHL-6AEM4-NTKF8-SXUBA-DBK1H-11HWC



Deloitte.

side 2
Uavhengig revisors beretning -
Centrum Elektriske AS

revisjonsbevis som er tilstrekkelig og hensiktsmessig som grunnlag for vår konklusjon. Risikoen for at vesentlig feilinformasjon som følge av misligheter ikke blir avdekket, er høyere enn for feilinformasjon som skyldes utilsiktede feil, siden misligheter kan innebære samarbeid, forfalskning, bevisste utelatelser, uriktige fremstillinger eller overstyring av internkontroll.

- opparbeider vi oss en forståelse av den interne kontroll som er relevant for revisjonen, for å utforme revisjonshandlinger som er hensiktsmessige etter omstendighetene, men ikke for å gi uttrykk for en mening om effektiviteten av selskapets interne kontroll.
- evaluerer vi om de anvendte regnskapsprinsippene er hensiktsmessige og om regnskapestimatene og tilhørende noteopplysninger utarbeidet av ledelsen er rimelige.
- konkluderer vi på hensiktsmessigheten av ledelsens bruk av fortsatt drift-forutsetningen ved avleggelsen av årsregnskapet, basert på innhentede revisjonsbevis, og hvorvidt det foreligger vesentlig usikkerhet knyttet til hendelser eller forhold som kan skape tvil av betydning om selskapets evne til fortsatt drift. Dersom vi konkluderer med at det eksisterer vesentlig usikkerhet, kreves det at vi i revisjonsberetningen henleder oppmerksomheten på tilleggsopplysningene i årsregnskapet, eller, dersom slike tilleggsopplysninger ikke er tilstrekkelige, at vi modifiserer vår konklusjon. Våre konklusjoner er basert på revisjonsbevis innhentet inntil datoen for revisjonsberetningen. Etterfølgende hendelser eller forhold kan imidlertid medføre at selskapet ikke fortsetter driften.
- evaluerer vi den samlede presentasjonen, strukturen og innholdet i årsregnskapet, inkludert tilleggsopplysningene, og hvorvidt årsregnskapet gir uttrykk for de underliggende transaksjonene og hendelsene på en måte som gir et rettviseende bilde.

Vi kommuniserer med styret blant annet om det planlagte omfanget av revisjonen og til hvilken tid revisjonsarbeidet skal utføres. Vi utveksler også informasjon om forhold av betydning som vi har avdekket i løpet av revisjonen, herunder om eventuelle svakheter av betydning i den interne kontrollen.

Drammen, 11. mars 2022
Deloitte

Vidar Nesse
statsautorisert revisor

Pemso Dokumentnøkkel: 1AXHL-6AEM4-NTKF8-SXUBA-DBK1H-11HWC



PENNEO

Signaturene i dette dokumentet er juridisk bindende. Dokument signert med "Penneo™ - sikker digital signatur".
De signerende parter sin identitet er registrert, og er listet nedenfor.

"Med min signatur bekrefter jeg alle datoer og innholdet i dette dokument."

Vidar Nesse

Statsautorisert revisor

Serienummer: 9578-5994-4-514762

IP: 77.16.xxx.xxx

2022-03-18 07:39:55 UTC



Penneo Dokumentnøkkel: 1AXHL-6AEN4-NTKFB-SXUBA-DBK1H-11HWC

Dokumentet er signert digitalt, med **Penneo.com**. Alle digitale signatur-data i dokumentet er sikret og validert av den datamaskin-utregnede hash-verdien av det opprinnelige dokument. Dokumentet er låst og tids-stemplet med et sertifikat fra en betrodd tredjepart. All kryptografisk bevis er integrert i denne PDF, for fremtidig validering (hvis nødvendig).

Hvordan bekrefter at dette dokumentet er originalen?

Dokumentet er beskyttet av ett Adobe CDS sertifikat. Når du åpner dokumentet i

Adobe Reader, skal du kunne se at dokumentet er sertifisert av **Penneo e-signature service <penneo@penneo.com>**. Dette garanterer at innholdet i dokumentet ikke har blitt endret.

Det er lett å kontrollere de kryptografiske beviser som er lokalisert inne i dokumentet, med Penneo validator - <https://penneo.com/validate>



Årsoppgjør

Centrum Elektriske AS
2021



Resultatregnskap

Centrum Elektriske AS

	Note	2021	2020
Salgsinntekter	2	54 385 944	74 133 034
Andre driftsinntekter		79 000	20 000
Sum driftsinntekter		54 464 944	74 153 034
Varekostnad	2	18 710 738	37 673 770
Lønnskostnad	3	21 382 741	22 079 275
Avskrivning varige driftsmidler	5	289 228	310 084
Annen driftskostnad	3	3 058 574	3 362 931
Sum driftskostnad		43 441 281	63 426 059
Driftsresultat		11 023 663	10 726 975
Annen renteinntekt		5 159	39 319
Annen finansinntekt		4 213	4 652
Sum finansinntekter		9 372	43 971
Annen rentekostnad		1 553	28 200
Annen finanskostnad		1	0
Sum finanskostnader		1 554	28 200
Sum netto finansposter		7 818	15 771
Ordinært resultat før skattekostnad		11 031 481	10 742 746
Skattekostnad på ordinært resultat	4	2 427 064	2 369 438
Ordinært resultat		8 604 417	8 373 307
Årsresultat		8 604 417	8 373 307
Overført annen egenkapital		3 066 417	-1 626 693
Avsatt til konsernbidrag		5 538 000	0
Tilleggsutbytte		0	10 000 000
Sum disponert	9	8 604 417	8 373 307



Balanse

Centrum Elektriske AS

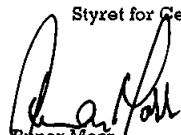


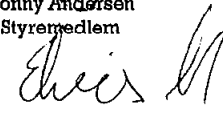
	Note	2021	2020
Eiendeler			
Anleggsmidler			
Varige driftsmidler			
Driftsløsøre, inventar, verktøy o.l.		218 560	507 788
Sum varige driftsmidler	5, 10	218 560	507 788
Finansielle anleggsmidler			
Andre langsiktige fordringer	6, 10	18 437	245 998
Sum finansielle anleggsmidler		18 437	245 998
Sum anleggsmidler		236 997	753 786
Omløpsmidler			
Varer	10	357 341	184 352
Fordringer			
Kundefordringer	10	11 371 535	13 257 750
Andre fordringer	10	325 418	417 419
Sum fordringer	6	11 696 954	13 675 169
Bankinnskudd, kontanter o.l.	7	14 896 657	21 227 331
Sum omløpsmidler		26 950 951	35 086 852
Sum eiendeler		27 187 947	35 840 637

**Balanse****Centrum Elektriske AS**

	Note	2021	2020
Egenkapital og gjeld			
Egenkapital			
Innskutt egenkapital			
Aksjekapital	8,9	90 000	90 000
Overkurs	9	2 874 461	2 874 461
Sum innskutt egenkapital		2 964 461	2 964 461
Opptjent egenkapital			
Annen egenkapital	9	298 623	17 229 208
Sum opptjent egenkapital		298 623	17 229 208
Sum egenkapital	9	3 260 084	20 193 667
Gjeld			
Avsetning for forpliktelser			
Utsatt skatt	4	1 637 768	2 623 623
Sum avsetninger for forpliktelser		1 637 768	2 623 523
Kortsiktig gjeld			
Leverandergjeld		2 851 198	6 950 163
Betalbar skatt	4	1 850 819	0
Skyldige offentlige avgifter		3 369 408	2 830 997
Kortsiktig konserngjeld		7 100 096	0
Annen kortsiktig gjeld		7 118 676	3 242 288
Sum kortsiktig gjeld		22 290 095	13 023 447
Sum gjeld	10	23 927 863	15 646 970
Sum egenkapital og gjeld		27 187 947	35 840 637

11.03.2022

Styret for Centrum Elektriske AS


Runar Moss
Styrets leder
Ronny Andersen
Styremedlem
Knut Tybring-Gjedde Morseth
Styremedlem
Elvis Maksumic
Daglig leder

Centrum Elektriske AS Org.nr. 912609413



Noter

Note 1 Regnskapsprinsipper

Årsregnskapet er satt opp i samsvar med regnskapslovens bestemmelser og god regnskapsskikk for små foretak.

Bruk av estimater

Ledelsen har brukt estimater og forutsetninger som har påvirket resultatregnskapet og verdsettelsen av eiendeler og gjeld, samt usikre eiendeler og forpliktelser på balansedagen under utarbeidelsen av årsregnskapet i henhold til god regnskapsskikk.

Salgsinntekter

Inntekter fra salg av varer resultatføres når levering har funnet sted og det vesentligste av risiko og avkastning er overført. Dette vil normalt være tilfellet når varen er levert til kunden. Inntektene regnskapsføres med verdien av vederlaget på transaksjonstidspunktet.

Inntekt fra salg av tjenester regnskapsføres i takt med at arbeidet utføres og krav på vederlag oppstår. Inntektene regnskapsføres med verdien av vederlaget på transaksjonstidspunktet.

Anleggskontrakter

Anleggskontrakter vurderes etter løpende avregnings metode. Fullførelsesgraden beregnes som påløpte kostnader i prosent av estimert totalkostnad. For prosjekter som forventes å gi tap, gjøres det avsetning for nettokostnaden ved gjenværende kontraktsfestet produksjon.

Garantier og servicearbeid

Ved salg er hele salgsprisen, inklusive den delen som gjelder fremtidige garanti- og serviceytelser, tatt til inntekt på salgstidspunktet. Det er gjort en avsetning for fremtidige garanti- og serviceytelser.

Pensjoner

Selskapet har kun innskuddsplaner som periodiseres etter sammenstillingsprinsippet. Årets innskudd til pensjonsordningen kostnadsføres.

Forsikrede pensjonsforpliktelser knyttet til ytelsesordninger balanseføres ikke. Alle innbetalinger til forsikringsselskapet, også innbetalinger til pensjonspremiefond, kostnadsføres. Pensjonsforpliktelser knyttet til AFP-ordningen balanseføres ikke.

Skatter

Skattekostnaden sammenstilles med regnskapsmessig resultat før skatt. Skatt knyttet til egenkapitaltransaksjoner, for eksempel konsernbidrag, føres mot egenkapitalen.

Skattekostnaden i resultatregnskapet omfatter både periodens betalbare skatt og endring i utsatt skatt. Utsatt skatt er beregnet på grunnlag av de midlertidige forskjeller som eksisterer mellom regnskapsmessige og skattemessige verdier, samt skattemessig underskudd til fremføring ved utgangen av regnskapsåret. Skatteøkende og skattereduserende midlertidige forskjeller som reverserer eller kan reversere i samme periode er utlignet.

Hovedregel for vurdering og klassifisering av eiendeler og gjeld

Eiendeler bestemt til varig eie eller bruk er klassifisert som anleggsmidler. Andre eiendeler er klassifisert som omløpsmidler. Fordringer som skal tilbakebetales innen et år er klassifisert som omløpsmidler. Ved klassifisering av kortsiktig og langsiktig gjeld er tilsvarende kriterier lagt til grunn.

Omløpsmidler vurderes til laveste av anskaffelseskost og virkelig verdi.



Noter

Anleggsmidler med begrenset økonomisk levetid avskrives lineært over driftsmidlets forventede levetid. Direkte vedlikehold av driftsmidler kostnadsføres løpende under driftskostnader, mens påkostninger eller forbedringer tillegges driftsmidlets kostpris og avskrives i takt med avskrivning av driftsmidlet. Dersom gjenvinnbart beløp av driftsmiddelet er lavere enn balanseført verdi foretas nedskrivning til gjenvinnbart beløp. Gjenvinnbart beløp er det høyeste av netto salgsverdi og verdi i bruk. Verdi i bruk er nåverdien av de fremtidige kontantstrømmene som eiendelen forventes å generere.

Varer

Varelager regnskapsføres til det laveste av anskaffelseskost og netto salgspris. Netto salgspris er estimert salgspris ved ordinær drift etter fradrag for beregnede nødvendige utgifter for gjennomføring av salget. Anskaffelseskost tilordnes ved bruk av FIFO metoden og inkluderer utgifter påløpt ved anskaffelse av varene og kostnader for å bringe varene til nåværende tilstand og plassering.

Fordringer

Kundefordringer og andre fordringer er oppført i balansen til pålydende etter fradrag for avsetning til forventet tap. Avsetning til tap gjøres på grunnlag av individuelle vurderinger av de enkelte fordringene. I tillegg gjøres det for øvrige kundefordringer en uspesifisert avsetning for å dekke antatt tap på krav.

Bankinnskudd, kontanter og lignende

Bankinnskudd, kontanter ol. inkluderer kontanter, bankinnskudd og andre betalingsmidler med forfallsdato som er kortere enn tre måneder fra anskaffelse.

Konsernkonto

Selskapets kontantbeholdning/kassekreditt inngår i konsernets konsernkontoordning. Toppkontoen eies av øverste mor-selskap i konsernet, Konstel AS. Positiv eller negativ innestående på bankkontoen blir klassifisert som kortsiktig mellomværende med Konstel AS.



Noter

Note 2 Tilvirkningskontrakter

	2021	2020
Inntekter på igangværende prosjekter	17 912 713	46 053 917
Kostnader på igangværende prosjekter	10 119 687	33 789 281
Netto resultatført igangværende prosjekter	7 793 026	12 264 636
Totale opptjente, ikke fakturerte inntekter, inkludert i kundefordringer	144 601	1 519 923

Note 3 Lønnskostnader mv

	2021	2020
Lønninger	17 259 649	17 896 797
Arbeidsgiveravgift	2 682 176	2 838 485
Pensjonskostnader	1 166 712	1 161 410
Andre ytelser	274 204	182 582
Sum	21 382 741	22 079 275
Antall årsverk	33	33

Ytelser til daglig leder:

	2021	2020
Lønn og annen godtgjørelse	975 092	840 139
Pensjonsytelser	57 438	36 928
Andre ytelser	71 466	82 797
Sum	1 103 996	959 864

Styrehonorar utgjør 0.

Det er ikke lån og sikkerhetsstillelse til ledende personer, aksjeeiere m.v.

Selskapet er pliktig til å ha tjenestepensjonsordning etter lov om obligatorisk tjenestepensjon. Selskapets pensjonsordninger tilfredsstiller kravene i denne loven.

Honorar til revisor:

	2021	2020
Lovpålagt revisjon	40 000	147 250
Andre tjenester	0	9 000
Sum	40 000	156 250

Revisjonshonorar er eks. mva.



Noter

Note 4 Skatt

Årets skattekostnad fremkommer slik

	2021	2020
Skatt på årets resultat	3 412 819	-172 157
Endring utsatt skatt	-985 755	2 541 596
Årets skattekostnad	2 427 064	2 369 438

Beregning av skattepliktig inntekt

	2021	2020
Resultat før skatter	11 031 481	10 742 746
Permanente forskjeller	625	0
Endringer midlertidige forskjeller	4 480 706	0
Årets skattegrunnlag	15 512 812	10 742 745
Betalbar skatt	3 412 818	2 363 404
Skatt på avgitt konsernbidrag	1 562 000	0
Skyldig betalbar skatt	1 850 819	2 363 404

Spesifikasjoner av grunnlag utsatt skatt

Forskjeller som utlignes

	2021	2020	Endring
Anleggsmidler	-309 895	-237 658	-72 237
Fordringer	-38 731	-101 872	63 141
Andre midlertidige forskjeller	7 793 026	12 264 636	-4 471 610
Sum	7 444 400	11 925 106	-4 480 706
Utsatt skatt	1 637 768	2 623 523	-985 755

Note 5 Anleggsmiddel

	Transportmidler	Driftsløsøre, Inventar o.l.	Sum
Anskaffelseskost 01.01.	1 816 741	99 528	1 916 269
Avgang	606 393	0	606 393
Anskaffelseskost 31.12.	1 210 348	99 528	1 309 876
Akk. av- og nedskr. 01.01.	1 332 484	75 997	1 408 481
Årets avskrivninger	278 890	10 338	289 228
Årets avgang	606 393	0	606 393
Akk. av- og nedskr. 31.12.	1 004 981	86 335	1 091 316
Balanseført 31.12.	205 367	13 193	218 560
Økonomisk levetid	5 år	3 - 5 år	
Avskrivningsplan	Lineær	Lineær	

Note 6 Langsiktige fordringer og gjeld

Selskapet hadde ved utgangen av året hverken fordringer eller gjeld som forfaller senere enn ett år.

Note 7 Bundne midler

I posten bankinnskudd, kontanter mv. inngår bundne bankinnskudd med kr 768 623 (kr. 860 132 i 2020).



Noter

Note 8 Aksjekapital og aksjonærinformasjon

Aksjekapitalen i selskapet pr 31.12 består av:

	Antall	Pålydende	Balanseført
Aksjer	300,00	300,00	90 000,00

Eierstruktur

De største aksjonærene i selskapet pr. 31.12 var:

	Antall	Eierandel	Stemmeandel
Konstel AS	300,00	100,00 %	100,00 %

Selskapets regnskap inngår i konsernregnskapet som er utarbeidet av Konstel Holding AS som har forretningsadresse i Lier Kommune. Konsernregnskapet kan fås utlevert på denne forretningsadressen.

Note 9 Egenkapital

Endring egenkapital

	Aksjekapital	Overkurs	Annen egenkapital	Sum
Egenkapital 01.01.	90 000	2 874 461	17 229 205	20 193 667
Årets resultat	0	0	8 604 417	8 604 417
Avgitt konsernbidrag	0	0	- 5 538 000	-5 538 000
Tilleggsutbytte	0	0	-20 000 000	-20 000 000
Egenkapital 31.12.	90 000	2 874 461	295 623	3 260 084



Noter

Note 10 Pantstillelser og garantier

	2021	2020
Gjeld sikret ved pant	0	0

Utover dette har selskapene som til enhver tid er med i konsernkontoordningen solidaransvar for hverandres gjeld, begrenset oppad til selskapets frie egenkapital.

Garantier

	2021	2020
Stilt garantier	0	18 000 000

Grenser pantstillelser

	2021	2020
Driftsløsøre	200 000 000	18 000 000
Varelager	204 000 000	0
Kundefordringer	210 000 000	0

Bokført verdi av eiendeler stilt som sikkerhet for selskapet forpliktelse

	2021	2020
Driftsmidler	218 560	507 788
Varelager	357 341	184 352
Fordringer	11 715 391	13 171 900
Sum	12 291 292	13 864 039

Note 11 Hendelser etter balansedag

Det har ikke inntrådt spesielle hendelser etter balansedag som påvirker verdiene i årsregnskapet.