



ÅRSREGNSKAPET FOR REGNSKAPSÅRET 2021 - GENERELL INFORMASJON

Enheten

Organisasjonsnummer: 951 187 240
Organisasjonsform: Aksjeselskap
Foretaksnavn: TORKESEN INTERIØR AS
Forretningsadresse: Eitrheimsvegen 18
5750 ODDA

Regnskapsår

Årsregnskapets periode: 01.01.2021 - 31.12.2021

Konsern

Morselskap i konsern: Nei

Regnskapsregler

Regler for små foretak benyttet: Ja
Benyttet ved utarbeidelsen av årsregnskapet til selskapet: Regnskapslovens alminnelige regler

Årsregnskapet fastsatt av kompetent organ

Bekreftet av representant for selskapet: Sigmund Sævareid
Dato for fastsettelse av årsregnskapet: 27.05.2022

Grunnlag for avgivelse

År 2021: Årsregnskapet er elektronisk innlevert
År 2020: Tall er hentet fra elektronisk innlevert årsregnskap fra 2021

Det er ikke krav til at årsregnskapet m.v. som sendes til Regnskapsregisteret er undertegnet. Kontrollen på at dette er utført ligger hos revisor/enhetens øverste organ. Sikkerheten ivaretas ved at innsender har rolle/rettighet for innsending av årsregnskapet via Altinn, og ved at det bekreftes at årsregnskapet er fastsatt av kompetent organ.

Brønnøysundregistrene, 14.06.2023



Resultatregnskap

Beløp i: NOK	Note	2021	2020
RESULTATREGNSKAP			
Inntekter			
Salgsinntekt		8 832 750	9 334 019
Annen driftsinntekt		1 507 804	1 532 127
Sum inntekter		10 340 554	10 866 145
Kostnader			
Varekostnad		4 108 822	4 149 814
Lønnskostnad	2	2 588 067	3 076 079
Avskrivning på varige driftsmidler og immaterielle eiendeler	3	641 450	630 333
Annen driftskostnad	2	1 694 221	1 581 996
Sum kostnader		9 032 560	9 438 222
Driftsresultat		1 307 994	1 427 923
Finansinntekter og finanskostnader			
Annen renteinntekt		7 353	6 904
Annen finansinntekt	4	817 426	369 101
Verdiøkning andre finansielle instrumenter vurdert til virkelig verdi	7	525 420	248 027
Sum finansinntekter		0	0
Annen rentekostnad		53 691	98 159
Annen finanskostnad	7	4 356	279
Sum finanskostnader		0	0
Netto finans		1 292 152	525 594
Ordinært resultat før skattekostnad		2 600 146	1 953 518
Skattekostnad på ordinært resultat	12	279 058	297 946
Ordinært resultat etter skattekostnad		2 321 088	1 655 572
Årsresultat		2 321 088	1 655 572
Totalresultat		2 321 088	1 655 572



Resultatregnskap

Beløp i: NOK	Note	2021	2020
Overføringer og disponeringer			
Overføring til/fra fond		2 321 088	1 655 572
Sum overføringer og disponeringer		2 321 088	1 655 572



Balanse

Beløp i: NOK	Note	2021	2020
BALANSE - EIENDELER			
Anleggsmidler			
Immaterielle eiendeler			
Utsatt skattefordel	12	189 675	128 177
Sum immaterielle eiendeler		189 675	128 177
Varige driftsmidler			
Tomter, bygninger og annen fast eiendom	3, 11	8 124 296	8 636 630
Maskiner og anlegg	3	110 966	144 944
Driftsløsøre, inventar, verktøy, kontormaskiner og lignende	3	180 214	248 871
Sum varige driftsmidler		8 415 477	9 030 445
Finansielle anleggsmidler			
Investeringer i aksjer og andeler	4	1 068 000	204 070
Sum finansielle anleggsmidler		1 068 000	204 070
Sum anleggsmidler		9 673 151	9 362 692
Omløpsmidler			
Varer			
Varer	5	2 423 616	2 242 751
Sum varer		2 423 616	2 242 751
Fordringer			
Kundefordringer	6	325 618	257 604
Andre fordringer		136 712	160 406
Sum fordringer		462 330	418 010
Investeringer			
Markedsbaserte aksjer	7	3 544 432	2 662 556
Sum investeringer		3 544 432	2 662 556
Bankinnskudd, kontanter og lignende			
Bankinnskudd, kontanter og lignende	8	1 692 383	2 184 033
Sum bankinnskudd, kontanter og lignende		1 692 383	2 184 033



Balanse

Beløp i: NOK	Note	2021	2020
Sum omløpsmidler		8 122 761	7 507 350
SUM EIENDELER		17 795 912	16 870 042
BALANSE - EGENKAPITAL OG GJELD			
Egenkapital			
Innskutt egenkapital			
Selskapskapital	9, 10	100 000	100 000
Annen innskutt egenkapital		0	0
Sum innskutt egenkapital		100 000	100 000
Opptjent egenkapital			
Annen egenkapital	10	15 298 272	12 977 183
Sum opptjent egenkapital		15 298 272	12 977 183
Sum egenkapital	10	15 398 272	13 077 183
Gjeld			
Langsiktig gjeld			
Sum avsetninger for forpliktelser		0	0
Annen langsiktig gjeld			
Gjeld til kredittinstitusjoner	11	1 152 461	2 465 447
Sum annen langsiktig gjeld		1 152 461	2 465 447
Sum langsiktig gjeld		0	0
Kortsiktig gjeld			
Leverandørgjeld		295 555	305 529
Betalbar skatt	12	340 556	325 964
Skyldige offentlige avgifter		298 577	348 008
Annen kortsiktig gjeld		310 492	347 911
Sum kortsiktig gjeld		1 245 180	1 327 412
Sum gjeld		2 397 641	3 792 859
SUM EGENKAPITAL OG GJELD		17 795 912	16 870 042



Balanse

Beløp i: NOK	Note	2021	2020
---------------------	-------------	-------------	-------------



Brønnøysundregistrene

ÅRSREGNSKAP FOR REGNSKAPSÅRET 2021 - GENERELL INFORMASJON

Journalnummer: 2022 374446

Enheten

Organisasjonsnummer: 951 187 240
Organisasjonsform: Aksjeselskap
Foretaksnavn: TORKEISEN INTERIØR AS
Forretningsadresse: Eitrheimsvegen 18
5750 ODDA

Regnskapsår

Årsregnskapets periode: 01.01.2021 - 31.12.2021

Konsern

Morselskap i konsern: Nei

Regnskapsregler

Regler for små foretak benyttet: Ja
Benyttet ved utarbeidelsen av
årsregnskapet til selskapet: Regnskapslovens alminnelige regler

Årsregnskapet fastsatt av kompetent organ

Bekreftet av representant for selskapet: Sigmund Sævareid
Dato for fastsettelse av årsregnskapet: 27.05.2022

Revisjon

Ekstern autorisert regnskapsfører har i løpet av regnskapsåret bistått ved den løpende regnskapsføringen eller utført andre tjenester for selskapet enn å utarbeide årsregnskapet: Ja

Grunnlag for avgivelse

År 2021: Årsregnskap er elektronisk innlevert.
År 2020: Tall er hentet fra elektronisk innlevert årsregnskap fra 2021.

Det er ikke krav til at årsregnskapet m.v. som sendes til Regnskapsregisteret er undertegnet. Kontrollen på at dette er utført ligger hos revisor/enhetens øverste organ. Sikkerheten ivaretas ved at innsender har rolle/rettighet for innsending av årsregnskapet via Altinn, og ved at det bekreftes at årsregnskapet er fastsatt av kompetent organ.

Brønnøysundregistrene, 11.06.2022



Organisasjonsnr: 951 187 240
TORKELSEN INTERIØR AS

RESULTATREGNSKAP

Beløp i: NOK	Note	2021	2020
RESULTATREGNSKAP			
Inntekter			
Salgsinntekt		8 832 750	9 334 019
Annen driftsinntekt		1 507 804	1 532 127
Sum inntekter		10 340 554	10 866 145
Kostnader			
Varekostnad		4 108 822	4 149 814
Lønnskostnad	2	2 588 067	3 076 079
Avskrivning på varige driftsmidler og immaterielle eiendeler	3	641 450	630 333
Annen driftskostnad	2	1 694 221	1 581 996
Sum kostnader		9 032 560	9 438 222
Driftsresultat		1 307 994	1 427 923
Finansinntekter og finanskostnader			
Annen renteinntekt		7 353	6 904
Annen finansinntekt	4	817 426	369 101
Verdiøkning andre finansielle instrumenter vurdert til virkelig verdi	7	525 420	248 027
Sum finansinntekter		0	0
Annen rentekostnad		53 691	98 159
Annen finanskostnad	7	4 356	279
Sum finanskostnader		0	0
Netto finans		1 292 152	525 594
Ordinært resultat før skattekostnad			
Skattekostnad på ordinært resultat	12	2 600 146	1 953 518
Ordinært resultat etter skattekostnad		2 321 088	1 655 572
Årsresultat		2 321 088	1 655 572
Totalresultat		2 321 088	1 655 572
Overføringer og disponeringer			
Overføring til/fra fond		2 321 088	1 655 572
Sum overføringer og disponeringer		2 321 088	1 655 572



Organisasjonsnr: 951 187 240
TORKELSEN INTERIØR AS

BALANSE

Beløp i: NOK	Note	2021	2020
BALANSE - EIENDELER			
Anleggsmidler			
Immaterielle eiendeler			
Utsatt skattefordel	12	189 675	128 177
Sum immaterielle eiendeler		189 675	128 177
Varige driftsmidler			
Tomter, bygninger og annen fast eiendom	3, 11	8 124 296	8 636 630
Maskiner og anlegg	3	110 966	144 944
Driftsløsøre, inventar, verktøy, kontormaskiner og lignende	3	180 214	248 871
Sum varige driftsmidler		8 415 477	9 030 445
Finansielle anleggsmidler			
Investeringer i aksjer og andeler	4	1 068 000	204 070
Sum finansielle anleggsmidler		1 068 000	204 070
Sum anleggsmidler		9 673 151	9 362 692
Omløpsmidler			
Varer			
Varer	5	2 423 616	2 242 751
Sum varer		2 423 616	2 242 751
Fordringer			
Kundefordringer	6	325 618	257 604
Andre fordringer		136 712	160 406
Sum fordringer		462 330	418 010
Investeringer			
Markedsbaserte aksjer	7	3 544 432	2 662 556
Sum investeringer		3 544 432	2 662 556
Bankinnskudd, kontanter og lignende			
Bankinnskudd, kontanter og lignende	8	1 692 383	2 184 033
Sum bankinnskudd, kontanter og lignende		1 692 383	2 184 033
Sum omløpsmidler		8 122 761	7 507 350
SUM EIENDELER		17 795 912	16 870 042



BALANSE - EGENKAPITAL OG GJELD

Egenkapital

Innskutt egenkapital

Selskapskapital	9, 10	100 000	100 000
Annen innskutt egenkapital		0	0
Sum innskutt egenkapital		100 000	100 000

Opptjent egenkapital

Annen egenkapital	10	15 298 272	12 977 183
Sum opptjent egenkapital		15 298 272	12 977 183

Sum egenkapital	10	15 398 272	13 077 183
------------------------	-----------	-------------------	-------------------

Gjeld

Langsiktig gjeld

Sum avsetninger for forpliktelses		0	0
-----------------------------------	--	---	---

Annen langsiktig gjeld

Gjeld til kredittinstitusjoner	11	1 152 461	2 465 447
Sum annen langsiktig gjeld		1 152 461	2 465 447

Sum langsiktig gjeld		0	0
-----------------------------	--	----------	----------

Kortsiktig gjeld

Leverandørgjeld		295 555	305 529
Betalbar skatt	12	340 556	325 964
Skyldige offentlige avgifter		298 577	348 008
Annen kortsiktig gjeld		310 492	347 911
Sum kortsiktig gjeld		1 245 180	1 327 412

Sum gjeld		2 397 641	3 792 859
------------------	--	------------------	------------------

SUM EGENKAPITAL OG GJELD		17 795 912	16 870 042
---------------------------------	--	-------------------	-------------------



Organisasjonsnr: 951 187 240
TORKELESEN INTERIØR AS

NOTEOPPLYSNINGER - SELSKAP - alle poster oppgitt i hele tall

Note

1

Regnskapsprinsipper

Note 1 Regnskapsprinsipper Årsregnskapet er satt opp i samsvar med regnskapsloven av 1998 og god regnskapsskikk for små foretak. "Hovedregel for vurdering og klassifisering av eiendeler og gjeld Eiendeler bestemt til varig eie eller bruk er klassifisert som anleggsmidler. Andre eiendeler er klassifisert som omløpsmidler. Fordringer som skal tilbakebetales innen et år er klassifisert som omløpsmidler. Ved klassifisering av kortsiktig og langsiktig gjeld er tilsvarende kriterier lagt til grunn. " "Omløpsmidler/Kortsiktig gjeld Omløpsmidler og kortsiktig gjeld omfatter normalt poster som forfaller til betaling innen ett år etter balansedagen, samt poster som knytter seg til varekretsløpet. Omløpsmidler vurderes til laveste verdi av anskaffelseskost og antatt virkelig verdi. Kortsiktig gjeld er vurdert til pålydende beløp. " "Anleggsmidler/Langsiktig gjeld Anleggsmidler omfatter eiendeler bestemt til varig eie og bruk. Anleggsmidler er vurdert til anskaffelseskost. Varige driftsmidler balanseføres og avskrives over driftsmidlets økonomiske levetid. Varige driftsmidler nedskrives til gjenvinnbart beløp dersom dette er lavere enn bokført verdi, og verdifallet ikke forventes å være forbigående. Nedskrivningen reverseres når grunnlaget for nedskrivningen ikke lenger er til stede. Annen langsiktig gjeld er vurdert til pålydende beløp. " Andre aksjer og andeler klassifisert som anleggsmidler Aksjer og investeringer i ansvarlige selskaper og kommandittselskaper hvor selskapet ikke har betydelig innflytelse, er vurdert etter kostmetoden. Investeringene nedskrives til virkelig ved verdifall som forventes ikke å være forbigående. Mottatt utbytte fra selskapene inntektsføres som annen finansinntekt. Varebeholdning Lager av innkjøpte varer er verdsatt til det laveste av anskaffelseskost og virkelig verdi. Det foretas nedskrivning for påregnelig ukurans. Fordringer Kundefordringer og andre fordringer er oppført til pålydende etter fradrag for avsetning til forventet tap. Opptjente ikke fakturerte inntekter er klassifisert som kundefordring. Avsetning til tap gjøres på grunnlag av en individuell vurdering av de enkelte fordringer. "Finansielle instrumenter og varederivater Finansielle instrumenter, herunder aksjer og obligasjoner, som er klassifisert som omløpsmidler, - inngår i en handelsportefølje med henblikk på videresalg, - omsettes på børs, autorisert markedsplass eller tilsvarende regulert marked i utlandet, og - har god eierspredning og likviditet er vurdert til virkelig verdi på balansedagen. Andre investeringer er vurdert til laveste av gjennomsnittlig anskaffelseskost og virkelig verdi på balansedagen." "Driftsinntekter og kostnader Inntekt regnskapsføres når den er opptjent, altså når både risiko og kontroll i hovedsak er overført til kunden. Dette vil normalt være tilfellet når varen er levert til kunden. Tilsvarende for tjenester skjer inntektsføringen etter hvert som tjenesten leveres. Inntektene regnskapsføres med verdien av vederlaget på transaksjonstidspunktet. " " Kostnader regnskapsføres som hovedregel i samme periode som tilhørende inntekt. I de tilfeller det ikke er en klar sammenheng mellom utgifter og inntekter fastsettes fordelingen etter skjønnsmessige kriterier. " "Skatter Skattekostnaden sammenstilles med regnskapsmessig resultat før skatt. Skatt knyttet til egenkapitaltransaksjoner, for eksempel konsernbidrag, føres mot egenkapitalen. " "Skattekostnaden består av betalbar skatt (skatt på årets direkte skattepliktige inntekt) og endring i netto utsatt skatt. Skattekostnaden fordeles på ordinært resultat og resultat av ekstraordinære poster i henhold til skattegrunnlaget. Utsatt skatt og utsatt skattefordel



er presentert netto i balansen. "

Note

1

Er det usikkerhet om fortsatt drift?: Nei

Note

2

Antall årsverk i regnskapsåret

4.00

Note

2

Spesifisering av resultatregnskapet

Lønnskostnader

<u>Lønn</u>	<u>Årets</u>	<u>Fjorårets</u>
	2233790.00	2682642.00
<u>Folketrygdavgift</u>	<u>Årets</u>	<u>Fjorårets</u>
	244329.00	266734.00
<u>Pensjonskostnader</u>	<u>Årets</u>	<u>Fjorårets</u>
	89640.00	98316.00
<u>Andre ytelser</u>	<u>Årets</u>	<u>Fjorårets</u>
	20308.00	28387.00
<u>Sum lønnskostnader</u>	<u>Årets</u>	<u>Fjorårets</u>
	2588067.00	3076079.00

Note

Ekstraordinære inntekter og kostnader

Sum Beløp

Balanseført verdi 31.12. Varige driftsmidler Immaterielle eiend.

Konsernregnskap

Morselskapet sitt navn

Forretningskontor for morselskapet



Årsregnskap

Torkelsen Interiør AS

2021

**Resultatregnskap****Torkelsen Interiør AS**

	Note	2021	2020
DRIFTSINNTEKTER OG DRIFTSKOSTNADER			
Salgsinntekter		8 832 750	9 334 019
Andre driftsinntekter		1 507 804	1 532 127
Sum driftsinntekter		10 340 554	10 866 145
Varekostnad		4 108 822	4 149 814
Lønnskostnad	2	2 588 067	3 076 079
Avskrivning varige driftsmidler	3	641 450	630 333
Annen driftskostnad	2	1 694 221	1 581 996
Sum driftskostnader		9 032 560	9 438 222
Driftsresultat		1 307 994	1 427 923
FINANSINNTEKTER OG FINANSKOSTNADER			
Annen renteinntekt		7 353	6 904
Annen finansinntekt	4	817 426	369 101
Verdiendring markedsbaserte fin. omløpsmidler	7	525 420	248 027
Annen rentekostnad		53 691	98 159
Annen finanskostnad	7	4 356	279
Netto finansresultat		1 292 152	525 594
Ordinært resultat før skattekostnad		2 600 146	1 953 518
Skattekostnad på ordinært resultat	12	279 058	297 946
Ordinært resultat		2 321 088	1 655 572
ÅRSRESULTAT		2 321 088	1 655 572
OVERFØRINGER			
Overført annen egenkapital		2 321 088	1 655 572
Sum overføringer		2 321 088	1 655 572





Balanse

Torkelsen Interiør AS

	Note	2021	2020
EIENDELER			
Anleggsmidler			
Immaterielle eiendeler			
Utsatt skattefordel	12	<u>189 675</u>	<u>128 177</u>
Sum immaterielle eiendeler		<u>189 675</u>	<u>128 177</u>
Varige driftsmidler			
Tomter, bygninger og annen fast eiendom	3, 11	8 124 296	8 636 630
Transportmidler	3	110 966	144 944
Maskiner, driftsløsøre, inventar o.l.	3	<u>180 214</u>	<u>248 871</u>
Sum varige driftsmidler		<u>8 415 477</u>	<u>9 030 445</u>
Finansielle anleggsmidler			
Investeringer i aksjer og andeler	4	<u>1 068 000</u>	<u>204 070</u>
Sum finansielle anleggsmidler		<u>1 068 000</u>	<u>204 070</u>
Sum anleggsmidler		<u>9 673 151</u>	<u>9 362 692</u>
Omløpsmidler			
Varer			
Varelager	5	<u>2 423 616</u>	<u>2 242 751</u>
Sum varer		<u>2 423 616</u>	<u>2 242 751</u>
Fordringer			
Kundefordringer	6	325 618	257 604
Andre fordringer		<u>136 712</u>	<u>160 406</u>
Sum fordringer		<u>462 330</u>	<u>418 010</u>
Investeringer			
Markedsbaserte aksjer	7	<u>3 544 432</u>	<u>2 662 556</u>
Sum investeringer		<u>3 544 432</u>	<u>2 662 556</u>
Bankinnskudd, kontanter o.l.	8	1 692 383	2 184 033
Sum omløpsmidler		<u>8 122 761</u>	<u>7 507 350</u>
SUM EIENDELER		<u>17 795 912</u>	<u>16 870 042</u>

**Balanse****Torkelsen Interiør AS**

	Note	2021	2020
EGENKAPITAL OG GJELD			
Egenkapital			
Innskutt egenkapital			
Selskapskapital	9, 10	100 000	100 000
Sum innskutt egenkapital		100 000	100 000
Opptjent egenkapital			
Annen egenkapital	10	15 298 272	12 977 183
Sum opptjent egenkapital		15 298 272	12 977 183
Sum egenkapital	10	15 398 272	13 077 183
Gjeld			
Annen langsiktig gjeld			
Gjeld til kredittinstitusjoner	11	1 152 461	2 465 447
Sum annen langsiktig gjeld		1 152 461	2 465 447
Kortsiktig gjeld			
Leverandørgjeld		295 555	305 529
Betalbar skatt	12	340 556	325 964
Skyldige offentlige avgifter		298 577	348 008
Annen kortsiktig gjeld		310 492	347 911
Sum kortsiktig gjeld		1 245 180	1 327 412
Sum gjeld		2 397 641	3 792 859
SUM EGENKAPITAL OG GJELD		17 795 912	16 870 042

Odda, 31.12.2021 / 19.05.2022
Styret for Torkelsen Interiør AS
Sigmund Sævareid
Styrets leder/ daglig leder
Kirsten Torkelsen Sævareid
Styremedlem
Ingvald C Torkelsen
Styremedlem



Torkelsen Interiør AS Noter til regnskapet 2021

Note 1 Regnskapsprinsipper

Årsregnskapet er satt opp i samsvar med regnskapsloven av 1998 og god regnskapsskikk for små foretak.

Hovedregel for vurdering og klassifisering av eiendeler og gjeld

Eiendeler bestemt til varig eie eller bruk er klassifisert som anleggsmidler. Andre eiendeler er klassifisert som omløpsmidler. Fordringer som skal tilbakebetales innen et år er klassifisert som omløpsmidler. Ved klassifisering av kortsiktig og langsiktig gjeld er tilsvarende kriterier lagt til grunn.

Omløpsmidler/Kortsiktig gjeld

Omløpsmidler og kortsiktig gjeld omfatter normalt poster som forfaller til betaling innen ett år etter balansedagen, samt poster som knytter seg til varekretsløpet. Omløpsmidler vurderes til laveste verdi av anskaffelseskost og antatt virkelig verdi. Kortsiktig gjeld er vurdert til pålydende beløp.

Anleggsmidler/Langsiktig gjeld

Anleggsmidler omfatter eiendeler bestemt til varig eie og bruk. Anleggsmidler er vurdert til anskaffelseskost. Varige driftsmidler balanseføres og avskrives over driftsmidlets økonomiske levetid. Varige driftsmidler nedskrives til gjenvinnbart beløp dersom dette er lavere enn bokført verdi, og verdifallet ikke forventes å være forbigående. Nedskrivningen reverseres når grunnlaget for nedskrivningen ikke lenger er til stede. Annen langsiktig gjeld er vurdert til

Andre aksjer og andeler klassifisert som anleggsmidler

Aksjer og investeringer i ansvarlige selskaper og kommandittselskaper hvor selskapet ikke har betydelig innflytelse, er vurdert etter kostmetoden. Investeringene nedskrives til virkelig ved verdifall som forventes ikke å være forbigående. Mottatt utbytte fra selskapene inntektsføres som annen finansinntekt.

Varerebeholdning

Lager av innkjøpte varer er verdsatt til det laveste av anskaffelseskost og virkelig verdi. Det foretas nedskrivning for påregnelig ukurans.

Fordringer

Kundefordringer og andre fordringer er oppført til pålydende etter fradrag for avsetning til forventet tap. Opptjente ikke fakturerte inntekter er klassifisert som kundefordring. Avsetning til tap gjøres på grunnlag av en individuell vurdering av de enkelte fordringer.

Finansielle instrumenter og varederivater

Finansielle instrumenter, herunder aksjer og obligasjoner, som er klassifisert som omløpsmidler,

- inngår i en handelsportefølje med henblikk på videresalg,
- omsettes på børs, autorisert markedsplass eller tilsvarende regulert marked i utlandet, og
- har god eierspredning og likviditet er vurdert til virkelig verdi på balansedagen.

Andre investeringer er vurdert til laveste av gjennomsnittlig anskaffelseskost og virkelig verdi på balansedagen.

Driftsinntekter og kostnader

Inntekt regnskapsføres når den er opptjent, altså når både risiko og kontroll i hovedsak er overført til kunden. Dette vil normalt være tilfellet når varen er levert til kunden. Tilsvarende for tjenester skjer inntektsføringen etter hvert som tjenesten leveres. Inntektene regnskapsføres med verdien av vederlaget på transaksjonstidspunktet.

Kostnader regnskapsføres som hovedregel i samme periode som tilhørende inntekt. I de tilfeller det ikke er en klar sammenheng mellom utgifter og inntekter fastsettes fordelingen etter skjønsmessige kriterier.

Skatter

Skattekostnaden sammenstilles med regnskapsmessig resultat før skatt. Skatt knyttet til egenkapitaltransaksjoner, for eksempel konsernbidrag, føres mot egenkapitalen.

Skattekostnaden består av betalbar skatt (skatt på årets direkte skattepliktige inntekt) og endring i netto utsatt skatt. Skattekostnaden fordeles på ordinært resultat og resultat av ekstraordinære poster i henhold til skattegrunnlaget. Utsatt skatt og utsatt skattefordel er presentert netto i balansen.



Torkelsen Interiør AS Noter til regnskapet 2021

Note 1 (fortsetter)

Endring av regnskapsprinsipp

Det har ikke vært endring av regnskapsprinsipp i løpet av regnskapsåret.

Note 2 Lønnskostnader, antall ansatte, godtgjørelser, lån til ansatte mm

Lønnskostnad	2021	2020
Lønn	2 233 790	2 682 642
Arbeidsgiveravgift	244 329	266 734
Pensjonskostnader	89 640	98 316
Andre lønnsrelaterte ytelser	20 308	28 387
Sum	2 588 067	3 076 079

Antall årsverk sysselsatt i regnskapsåret	4,0	4,8
---	-----	-----

Selskapet er pliktig til å ha tjenstepensjonsordning etter lov om obligatorisk tjenstepensjon. Selskapet har etablert pensjonsordning som tilfredsstillt kravene i denne lov.

Ytelser til ledende personer	Lønn	Pensjons- kostnader	Annen godtgjørelse
Daglig leder	776 590	13 437	4 392
Lønn til styremedlemmer (ekskl. daglig leder)	625 666	10 419	0

Det er ikke gitt lån eller stilt sikkerhet til fordel for ansatte, aksjeeiere eller styremedlemmer.

Daglig leder og styremedlemmer har ikke avtale om bonus, etterlønn, opsjoner eller lignende.

Revisor

Godtgjørelse til revisor for revisjon utgjør i 2021 kr 46 200 ekskl. fordelt mva. Det er utbetalt kr 13 800 ekskl. fordelt mva i godtgjørelse for andre tjenester.

Note 3 Varige driftsmidler

Type anleggsmiddel	Tomter	Bygninger	Transport- midler	Driftsløsøre, inventar ol	Sum
Anskaffelseskost 01.01.	90 000	12 275 133	167 714	1 105 186	13 638 033
Tilgang	0	0	0	26 481	26 481
Avgang	0	0	0	0	0
Anskaffelseskost 31.12.	90 000	12 275 133	167 714	1 131 667	13 664 514
Akk. avskrivninger 01.01.	0	3 728 503	22 770	856 315	4 607 588
Akk. nedskrivninger 31.12.	0	4 240 837	56 748	951 453	5 249 038
Bokført verdi pr. 31.12.	90 000	8 034 296	110 966	180 214	8 415 477
Årets avskrivninger	0	512 334	33 978	95 138	641 450

Avskrivningssats/ økonomisk levetid	2%-10%	25%	10%-20%
Avskrivningsplan	lineær	lineær	lineær



Torkelsen Interiør AS

Noter til regnskapet 2021

Note 4 Investeringer i aksjer

Firma	Eierandel	Kostpris	Balanseført verdi	Markedsverdi
Mestergruppen AS	< 10%	1 068 000	1 068 000	> 1 068 000
Sum investeringer i aksjer			1 068 000	

Aksjeinvesteringer i selskaper hvor selskapet ikke har betydelig innflytelse, er vurdert etter kostmetoden. Investeringene nedskrives til virkelig verdi ved verdifall som forventes ikke å være forbigående.

Samtlige aksjer i Malorama AS er i 2021 solgt med en regnskapsmessig gevinst på kr 817 426. Gevinsten inngår i annen finansinntekt.

Note 5 Varelager

	2021	2020
Innkjøpte varer for videresalg	2 785 766	2 577 876
Ukurans	-362 150	-335 125
Totalt	2 423 616	2 242 751

Note 6 Kundefordringer

	2 021	2 020
Kundefordringer vurdert til pålydende	324 656	249 923
Opptjente ikke fakturerte inntekter	39 962	44 181
Avsatt til dekning av usikre fordringer	-39 000	-36 500
Bokført verdi pr. 31.12	325 618	257 604

Note 7 Markedsbaserte aksjer og aksjefond

Aksjer og aksjefond vurdert til virkelig verdi etter regnskapsloven § 5-8

Aksjer/ aksjefond eid pr 31.12.2021	Antall aksjer, andeler	Kostpris	Virkelig verdi	Periodens resultatførte verdiendr.
Aksjer i utenlandske selskaper og aksjefond:				
Alfred Berg Income	6 928,07	732 106	875 617	34 619
BNP Paribas Global Env.	53,56	150 000	174 437	24 437
Norske aksjefond:				
SPV Holberg Norden	461,75	86 931	329 931	66 386
Sparebanken Vest Aksjer	111,90	166 265	395 724	81 693
Odin Sverige C	9,54	104 818	112 540	7 722
Odin Europa C	566,47	73 086	144 898	27 683
Alfred Berg Gambak C	13,41	372 340	692 834	125 651
Holberg Global	1 678,00	420 000	818 451	157 229
Sum		2 105 546	3 544 432	525 420

Det er i 2021 solgt andeler i aksjefond med et regnskapsmessig tap på kr 3 544. Tapet inngår i annen finanskostnad.

Note 8 Bundne bankinnskudd

Av bankinnskudd utgjør bundne skattetrekkmidler kr 109 592.

**Torkelsen Interiør AS**
Noter til regnskapet 2021**Note 9 Aksjekapital og aksjonærinformasjon**

Aksjekapitalen i selskapet pr 31.12.2021 består av følgende:

Aksjekapital	Antall	Pålydende verdi	Bokført verdi
Aksjer	10	10 000	100 000

Alle aksjene tilhører samme aksjeklasse og gir samme rettigheter i selskapet.

Aksjonær pr 31.12.2021	Aksjer	Eierandel
Ingvald C. Torkelsen (styremedlem)	6	60,0 %
Kirsten Torkelsen Sævareid (styremedlem)	4	40,0 %
Totalt antall aksjer	10	100,0 %

Note 10 Egenkapital

	Aksjekapital	Annen	Sum
Egenkapital pr 01.01	100 000	12 977 183	13 077 183
Årets endring:			
Årets resultat		2 321 088	2 321 088
Egenkapital pr 31.12	100 000	15 298 272	15 398 272

Note 11 Langsiktig gjeld, pantstillelser og garantier mv.

Følgende gjeld er sikret med pant i eiendeler:	2021	2020
Langsiktig gjeld til kredittinstitusjoner	1 152 461	2 465 447
Sum pantsikret gjeld	1 152 461	2 465 447

Bokført verdi av eiendeler stilt som sikkerhet for bokført gjeld til kredittinstitusjoner	2021	2020
Tomter, bygninger	8 124 296	8 636 630
Totalt	8 124 296	8 636 630

Kr 0 av langsiktig gjeld forfaller senere enn 5 år etter regnskapsårets slutt.

Note 12 Skattekostnad

Årets betalbar skatt fremkommer slik:	2021	2020
Resultat før skattekostnad	2 600 146	1 953 518
Permanente forskjeller	-1 331 701	-599 223
Anvendt fremførbart underskudd	0	0
Endring i midlertidige resultatforskjeller	279 538	127 359
Grunnlag for betalbar skatt i resultatregnskapet	1 547 983	1 481 654
+/- Mottatt/avgitt konsernbidrag	0	0
Skattepliktig inntekt (grunnlag for betalbar skatt i balansen)	1 547 983	1 481 654
Betalbar skatt på årets resultat (22% av grunnlag)	340 556	325 964



Torkelsen Interiør AS
Noter til regnskapet 2021

Note 12 (fortsetter)

Årets skattekostnad fremkommer slik:	2021	2020
Betalbar skatt/ skatteeffekt av avgitt konsernbidrag	340 556	325 964
For mye/for lite avsatt i fjor	0	0
Sum betalbar skatt	340 556	325 964
Endring i utsatt skatt	-61 498	0
Skattekostnad ordinært resultat	279 058	325 964

Betalbar skatt i balansen fremkommer slik:	2021	2020
Betalbar skatt (22% av gr.lag for betalbar skatt i resultatregnskapet)	340 556	325 964
Skattevirkning av konsernbidrag	0	0
Betalbar skatt i balansen	340 556	325 964

Beregning av utsatt skatt/skattefordel:

Midlertidige forskjeller	2 020	2 021	Endring
Driftsmidler	-211 015	-454 428	243 413
Varelager	-335 125	-362 150	27 025
Utestående fordringer	-36 500	-39 000	2 500
Andre midlertidige forskjeller	0	-6 600	6 600
Netto midlertidige forskjeller	-582 640	-862 178	279 538
Aksjer utenfor fritaksmetoden	0	0	0
Underskudd til fremføring	0	0	0
Grunnlag for utsatt skattekostnad (+)/ skattefordel (-)	-582 640	-862 178	279 538
22% - utsatt skattefordel	-128 177	-189 675	61 498
Bokført utsatt skattefordel	-128 177	-189 675	61 498

Utsatt skattefordel er oppført med utgangspunkt i fremtidig inntekt.



Til generalforsamlingen i Torkelsen Interiør AS

Uavhengig revisors beretning

Konklusjon

Vi har revidert Torkelsen Interiør AS' årsregnskap som viser et overskudd på kr 2 321 088. Årsregnskapet består av balanse per 31. desember 2021, resultatregnskap for regnskapsåret avsluttet per denne datoen og noter til årsregnskapet, herunder et sammendrag av viktige regnskapsprinsipper.

Etter vår mening

- oppfyller årsregnskapet gjeldende lovkrav, og
- gir årsregnskapet et rettviseende bilde av selskapets finansielle stilling per 31. desember 2021, og av dets resultater for regnskapsåret avsluttet per denne datoen i samsvar med regnskapslovens regler og god regnskapsskikk i Norge.

Grunnlag for konklusjonen

Vi har gjennomført revisjonen i samsvar med de internasjonale revisjonsstandardene International Standards on Auditing (ISA-ene). Våre oppgaver og plikter i henhold til disse standardene er beskrevet nedenfor under *Revisors oppgaver og plikter ved revisjonen av årsregnskapet*. Vi er uavhengige av selskapet slik det kreves i lov, forskrift og International Code of Ethics for Professional Accountants (inkludert internasjonale uavhengighetsstandarder) utstedt av the International Ethics Standards Board for Accountants (IESBA-reglene), og vi har overholdt våre øvrige etiske forpliktelser i samsvar med disse kravene. Innhentet revisjonsbevis er etter vår vurdering tilstrekkelig og hensiktsmessig som grunnlag for vår konklusjon.

Styrets og daglig leders ansvar for årsregnskapet

Styret og daglig leder (ledelsen) er ansvarlige for å utarbeide årsregnskapet og for at det gir et rettviseende bilde i samsvar med regnskapslovens regler og god regnskapsskikk i Norge. Ledelsen er også ansvarlig for slik internkontroll som den finner nødvendig for å kunne utarbeide et årsregnskap som ikke inneholder vesentlig feilinformasjon, verken som følge av misligheter eller utilsiktede feil.

Ved utarbeidelsen av årsregnskapet må ledelsen ta standpunkt til selskapets evne til fortsatt drift og opplyse om forhold av betydning for fortsatt drift. Forutsetningen om fortsatt drift skal legges til grunn for årsregnskapet så lenge det ikke er sannsynlig at virksomheten vil bli avviklet.

Revisors oppgaver og plikter ved revisjonen av årsregnskapet

Vårt mål er å oppnå betryggende sikkerhet for at årsregnskapet som helhet ikke inneholder vesentlig feilinformasjon, verken som følge av misligheter eller utilsiktede feil, og å avgi en revisjonsberetning som inneholder vår konklusjon. Betryggende sikkerhet er en høy grad av sikkerhet, men ingen garanti for at en revisjon utført i samsvar med ISA-ene, alltid vil avdekke vesentlig feilinformasjon som eksisterer. Feilinformasjon kan oppstå som følge av misligheter eller utilsiktede feil. Feilinformasjon



Odda
Revisjon AS
statsautoriserte revisorer


Rev.nr./ Org.nr. 997 726 316 MVA
Kremarveien 3, 5750 Odda
Telefon: 53 64 32 24, Faks: 53 64 41 41
post@oddarevisjon.no, www.oddarevisjon.no
Bank giro: 3530 25 53643

blir vurdert som vesentlig dersom den enkeltvis eller samlet med rimelighet kan forventes å påvirke økonomiske beslutninger som brukerne foretar basert på årsregnskapet.

For videre beskrivelse av revisors oppgaver og plikter vises det til:
<https://revisorforeningen.no/revisjonsberetninger>

Odda, 25. mai 2022

Odda Revisjon AS


Nils Magnus Berge
Statsautorisert revisor

MEMLEM AV DEN NORSKE REVISORFORENING

Side 2 av 2