



ÅRSREGNSKAPET FOR REGNSKAPSÅRET 2021 - GENERELL INFORMASJON

Enheten

Organisasjonsnummer: 882 153 002
Organisasjonsform: Aksjeselskap
Foretaksnavn: FRANZEFOSS MINERALS AS
Forretningsadresse: Olav Ingstadsvei 5
1309 RUD

Regnskapsår

Årsregnskapets periode: 01.01.2021 - 31.12.2021

Konsern

Mørselskap i konsern: Ja
Konsernregnskap lagt ved: Ja

Regnskapsregler

Regler for små foretak benyttet: Nei
Benyttet ved utarbeidelsen av årsregnskapet til selskapet: Regnskapslovens alminnelige regler
Benyttet ved utarbeidelsen av årsregnskapet til konsernet: Regnskapslovens alminnelige regler

Årsregnskapet fastsatt av kompetent organ

Bekreftet av representant for selskapet: Remi Krogstad-Havnes
Dato for fastsettelse av årsregnskapet: 13.05.2022

Grunnlag for avgivelse

År 2021: Årsregnskapet er elektronisk innlevert
År 2020: Tall er hentet fra elektronisk innlevert årsregnskap fra 2021

Det er ikke krav til at årsregnskapet m.v. som sendes til Regnskapsregisteret er undertegnet. Kontrollen på at dette er utført ligger hos revisor/enhetens øverste organ. Sikkerheten ivaretas ved at innsender har rolle/rettighet for innsending av årsregnskapet via Altinn, og ved at det bekreftes at årsregnskapet er fastsatt av kompetent organ.

Brønnøysundregistrene, 13.07.2023



Resultatregnskap

Beløp i: NOK	Note	2021	2020
RESULTATREGNSKAP			
Inntekter			
Salgsinntekt		532 530 419	486 895 529
Annen driftsinntekt		4 862 504	3 402 708
Sum inntekter	1,2	537 392 923	490 298 237
Kostnader			
Endring i beholdning av varer under tilvirkning og ferdig tilvirkede varer		-892 767	394 266
Varekostnad		188 916 626	171 292 775
Lønnskostnad	3	76 876 654	75 861 250
Avskrivning	4,5	25 824 348	26 539 123
Nedskrivning av varige driftsmidler og immaterielle eiendeler			1 899 857
Annen driftskostnad		243 430 613	203 434 321
Sum kostnader		534 155 474	479 421 592
Driftsresultat		3 237 449	10 876 645
Finansinntekter og finanskostnader			
Inntekt på investering i datterselskap og tilknyttet selskap	6	5 608 544	9 441 336
Inntekt på andre investeringer	6,7		1 000 000
Renteinntekt fra foretak i samme konsern		12 481	234 485
Annen renteinntekt		9 793	-95 802
Annen finansinntekt		5 080 782	2 326 364
Sum finansinntekter	7	10 711 600	12 906 383
Rentekostnad til foretak i samme konsern		294 212	235 666
Annen rentekostnad		4 496 559	4 173 254
Annen finanskostnad		1 540 246	4 596 760
Sum finanskostnader	7	6 331 017	9 005 680
Netto finans		4 380 583	3 900 703
Ordinært resultat før skattekostnad		7 618 032	14 777 348
Skattekostnad på ordinært resultat	8	1 070 206	2 756 916
Ordinært resultat etter skattekostnad		6 547 826	12 020 432



Resultatregnskap

Beløp i: NOK	Note	2021	2020
Årsresultat	9	6 547 826	12 020 432
Overføringer og disponeringer			
Ordinært utbytte	9	-4 911 635	-4 408 138
Overføring til/fra annen egenkapital	9	-1 636 191	-7 612 294
Sum overføringer og disponeringer		-6 547 826	-12 020 432



Balanse

Beløp i: NOK	Note	2021	2020
BALANSE - EIENDELER			
Anleggsmidler			
Immaterielle eiendeler			
Konsesjoner, patenter, lisenser, varemerker o.l.		100 000	100 000
Goodwill		24 650 974	29 204 182
Sum immaterielle eiendeler	4	24 750 974	29 304 182
Varige driftsmidler			
Tomter, bygninger og annen fast eiendom		82 949 106	70 791 980
Driftsløsøre, inventar, verktøy, kontormaskiner		207 981 431	182 684 202
Sum varige driftsmidler	5	290 930 537	253 476 182
Finansielle anleggsmidler			
Investering i datterselskap	6	137 418 800	138 195 812
Investeringer i tilknyttet selskap	6	59 956 016	61 282 818
Lån til tilknyttet selskap og felles kontrollert virksomhet	1		
Andre fordringer		170 000	3 735 216
Sum finansielle anleggsmidler		197 544 816	203 213 846
Sum anleggsmidler		513 226 327	485 994 210
Omløpsmidler			
Varer			
Varer	10,13	28 079 082	27 081 820
Sum varer		28 079 082	27 081 820
Fordringer			
Kundefordringer	1,10	59 396 044	57 932 072
Andre fordringer		530 232	1 008 190
Konsernfordringer		7 009 098	5 458 341
Sum fordringer		66 935 374	64 398 603
Investeringer			
Markedsbaserte aksjer		480 000	30 000
Sum investeringer		480 000	30 000



Balanse

Beløp i: NOK	Note	2021	2020
Bankinnskudd, kontanter og lignende			
Bankinnskudd, kontanter og lignende	10	75 435	51 244
Sum bankinnskudd, kontanter og lignende		75 435	51 244
Sum omløpsmidler		95 569 891	91 561 667
SUM EIENDELER		608 796 218	577 555 877
BALANSE - EGENKAPITAL OG GJELD			
Egenkapital			
Innskutt egenkapital			
Aksjekapital	9,14	15 000 000	15 000 000
Overkurs	9	28 500 000	28 500 000
Sum innskutt egenkapital		43 500 000	43 500 000
Opptjent egenkapital			
Annen egenkapital	9	334 390 267	332 754 076
Sum opptjent egenkapital	9	334 390 267	332 754 076
Sum egenkapital		377 890 267	376 254 076
Gjeld			
Langsiktig gjeld			
Utsatt skatt	8	4 001 818	2 931 612
Andre avsetninger for forpliktelser	15	1 018 000	1 018 000
Sum avsetninger for forpliktelser		5 019 818	3 949 612
Annen langsiktig gjeld			
Gjeld til kredittinstitusjoner	10	130 900 000	128 307 845
Sum annen langsiktig gjeld		130 900 000	128 307 845
Sum langsiktig gjeld		135 919 818	132 257 457
Kortsiktig gjeld			
Gjeld til kredittinstitusjoner	10	17 802 446	8 236 283
Leverandørgjeld		35 147 407	25 747 300
Betalbar skatt	8		



Balanse

Beløp i: NOK	Note	2021	2020
Skyldige offentlige avgifter		6 277 966	5 196 920
Kortsiktig konserngjeld	10	21 775 682	16 402 554
Annen kortsiktig gjeld		13 982 632	13 461 287
Sum kortsiktig gjeld		94 986 133	69 044 344
Sum gjeld		230 905 951	201 301 801
SUM EGENKAPITAL OG GJELD		608 796 218	577 555 877
POSTER UTENOM BALANSEN			
Garantistillelser	11		
Pantstillelser	12		



Konsernets resultatregnskap

Beløp i: NOK	Note	2021	2020
RESULTATREGNSKAP			
Inntekter			
Salgsinntekt		581 983 000	523 692 000
Annen driftsinntekt		9 829 000	8 273 000
Sum inntekter	1,2	591 812 000	531 965 000
Kostnader			
Endring i beholdning av varer under tilvirkning og ferdig tilvirkede varer		-3 882 000	-3 218 000
Varekostnad		75 847 000	72 565 000
Lønnskostnad	3	132 538 000	125 725 000
Avskrivning	4,5	44 511 000	44 487 000
Nedskrivning av varige driftsmidler og immaterielle eiendeler			1 900 000
Annen driftskostnad		336 135 000	272 232 000
Sum kostnader		585 149 000	513 691 000
Driftsresultat		6 663 000	18 274 000
Finansinntekter og finanskostnader			
Inntekt på investering i datterselskap og tilknyttet selskap	6	-390 000	7 541 000
Annen finansinntekt	7	5 094 000	2 469 000
Sum finansinntekter		4 704 000	10 010 000
Annen finanskostnad	7	6 444 000	9 081 000
Sum finanskostnader		6 444 000	9 081 000
Netto finans		-1 740 000	929 000
Ordinært resultat før skattekostnad		4 923 000	19 203 000
Skattekostnad på ordinært resultat	8	1 747 000	4 175 000
Ordinært resultat etter skattekostnad		3 176 000	15 028 000
Årsresultat		3 176 000	15 028 000
Minoritetsinteresser		-110 000	3 329 000
Årsresultat etter minoritetsinteresser	9	3 286 000	11 699 000



Konsernets resultatregnskap

Beløp i: NOK	Note	2021	2020
---------------------	-------------	-------------	-------------



Konsernets balanse

Beløp i: NOK	Note	2021	2020
BALANSE - EIENDELER			
Anleggsmidler			
Immaterielle eiendeler			
Konsesjoner, patenter, lisenser, varemerker o.l.		100 000	100 000
Goodwill		49 339 000	56 243 000
Sum immaterielle eiendeler	4	49 439 000	56 343 000
Varige driftsmidler			
Tomter, bygninger og annen fast eiendom		155 389 000	133 456 000
Maskiner og anlegg		245 348 000	225 688 000
Driftsløsøre, inventar, verktøy, kontormaskiner		12 563 000	6 845 000
Sum varige driftsmidler	5,10	413 300 000	365 989 000
Finansielle anleggsmidler			
Investeringer i tilknyttet selskap	6	73 661 000	73 052 000
Andre fordringer		4 808 000	7 447 000
Sum finansielle anleggsmidler		78 469 000	80 499 000
Sum anleggsmidler		541 208 000	502 831 000
Omløpsmidler			
Varer			
Varer	10,13	47 166 000	44 368 000
Sum varer		47 166 000	44 368 000
Fordringer			
Kundefordringer	1,10	70 179 000	63 111 000
Andre fordringer		4 041 000	1 027 000
Sum fordringer		74 220 000	64 138 000
Investeringer			
Markedsbaserte aksjer		480 000	30 000
Sum investeringer		480 000	30 000
Bankinnskudd, kontanter og lignende			
Bankinnskudd, kontanter og lignende		15 625 000	25 364 000



Konsernets balanse

Beløp i: NOK	Note	2021	2020
Sum bankinnskudd, kontanter og lignende		15 625 000	25 364 000
Sum omløpsmidler		137 491 000	133 900 000
SUM EIENDELER		678 699 000	636 731 000

BALANSE - EGENKAPITAL OG GJELD

Egenkapital

Innskutt egenkapital

Aksjekapital	9,14	15 000 000	15 000 000
Overkurs	9	28 500 000	28 500 000
Sum innskutt egenkapital		43 500 000	43 500 000

Opptjent egenkapital

Annen egenkapital	9	311 964 000	313 591 000
Sum opptjent egenkapital		311 964 000	313 591 000

Minoritetsinteresser	9	55 879 000	55 989 000
----------------------	---	------------	------------

Sum egenkapital		411 343 000	413 080 000
------------------------	--	--------------------	--------------------

Gjeld

Langsiktig gjeld

Pensjonsforpliktelser	12	1 088 000	1 261 000
Utsatt skatt	8	4 011 000	4 089 000
Andre avsetninger for forpliktelser	15	3 839 000	3 671 000
Sum avsetninger for forpliktelser		8 938 000	9 021 000

Annen langsiktig gjeld

Gjeld til kredittinstitusjoner	10	130 900 000	128 308 000
Øvrig langsiktig gjeld	9	10 172 000	3 274 000
Sum annen langsiktig gjeld		141 072 000	131 582 000

Sum langsiktig gjeld		150 010 000	140 603 000
-----------------------------	--	--------------------	--------------------

Kortsiktig gjeld

Gjeld til kredittinstitusjoner	10	17 802 000	8 236 000
--------------------------------	----	------------	-----------



Konsernets balanse

Beløp i: NOK	Note	2021	2020
Leverandørgjeld		59 710 000	39 082 000
Betalbar skatt	8	1 824 000	2 803 000
Skyldige offentlige avgifter		11 196 000	9 406 000
Utbytte		4 912 000	4 408 000
Annen kortsiktig gjeld		21 902 000	19 114 000
Sum kortsiktig gjeld		117 346 000	83 049 000
Sum gjeld		267 356 000	223 652 000
SUM EGENKAPITAL OG GJELD		678 699 000	636 732 000



Brønnøysundregistrene

ÅRSREGNSKAP FOR REGNSKAPSÅRET 2021 - GENERELL INFORMASJON

Journalnummer: 2022 504911

Enheten

Organisasjonsnummer: 882 153 002
Organisasjonsform: Aksjeselskap
Foretaksnavn: FRANZEFOSSE MINERALS AS
Forretningsadresse: Olav Ingstadsvei 5
1309 RUD

Regnskapsår

Årsregnskapets periode: 01.01.2021 - 31.12.2021

Konsern

Morselskap i konsern: Ja
Konsernregnskap lagt ved: Ja

Regnskapsregler

Regler for små foretak benyttet: Nei
Benyttet ved utarbeidelsen av
årsregnskapet til selskapet: Regnskapslovens alminnelige regler
Benyttet ved utarbeidelsen av
årsregnskapet til konsernet: Regnskapslovens alminnelige regler

Årsregnskapet fastsatt av kompetent organ

Bekreftet av representant for selskapet: Remi Krogstad-Havnes
Dato for fastsettelse av årsregnskapet: 13.05.2022

Grunnlag for avgivelse

År 2021: Årsregnskap er elektronisk innlevert.
År 2020: Tall er hentet fra elektronisk innlevert årsregnskap fra 2021.

Det er ikke krav til at årsregnskapet m.v. som sendes til Regnskapsregisteret er undertegnet. Kontrollen på at dette er utført ligger hos revisor/enhetens øverste organ. Sikkerheten ivaretas ved at innsender har rolle/rettighet for innsending av årsregnskapet via Altinn, og ved at det bekreftes at årsregnskapet er fastsatt av kompetent organ.

Brønnøysundregistrene, 25.06.2022



Organisasjonsnr: 882 153 002
FRANZEFOSS MINERALS AS

RESULTATREGNSKAP

Beløp i: NOK	Note	2021	2020
RESULTATREGNSKAP			
Inntekter			
Salgsinntekt		532 530 419	486 895 529
Annen driftsinntekt		4 862 504	3 402 708
Sum inntekter	1, 2	537 392 923	490 298 237
Kostnader			
Endring i beholdning av varer under tilvirkning og ferdig tilvirkede varer		-892 767	394 266
Varekostnad		188 916 626	171 292 775
Lønnskostnad	3	76 876 654	75 861 250
Avskrivning	4, 5	25 824 348	26 539 123
Nedskrivning av varige driftsmidler og immaterielle eiendeler			1 899 857
Annen driftskostnad		243 430 613	203 434 321
Sum kostnader		534 155 474	479 421 592
Driftsresultat		3 237 449	10 876 645
Finansinntekter og finanskostnader			
Inntekt på investering i datterselskap og tilknyttet selskap	6	5 608 544	9 441 336
Inntekt på andre investeringer	6, 7		1 000 000
Renteinntekt fra foretak i samme konsern		12 481	234 485
Annen renteinntekt		9 793	-95 802
Annen finansinntekt		5 080 782	2 326 364
Sum finansinntekter	7	10 711 600	12 906 383
Rentekostnad til foretak i samme konsern		294 212	235 666
Annen rentekostnad		4 496 559	4 173 254
Annen finanskostnad		1 540 246	4 596 760
Sum finanskostnader	7	6 331 017	9 005 680
Netto finans		4 380 583	3 900 703
Ordinært resultat før skattekostnad			
Skattekostnad på ordinært resultat	8	1 070 206	2 756 916
Ordinært resultat etter skattekostnad		6 547 826	12 020 432



Årsresultat	9	6 547 826	12 020 432
Overføringer og disponeringer			
Ordinært utbytte	9	-4 911 635	-4 408 138
Overføring til/fra annen egenkapital	9	-1 636 191	-7 612 294
Sum overføringer og disponeringer		-6 547 826	-12 020 432



Organisasjonsnr: 882 153 002
FRANZEFOSS MINERALS AS

BALANSE

Beløp i: NOK	Note	2021	2020
BALANSE - EIENDELER			
Anleggsmidler			
Immaterielle eiendeler			
Konsesjoner, patenter, lisenser, varemerker o.l.		100 000	100 000
Goodwill		24 650 974	29 204 182
Sum immaterielle eiendeler	4	24 750 974	29 304 182
Varige driftsmidler			
Tomter, bygninger og annen fast eiendom		82 949 106	70 791 980
Driftsløsøre, inventar, verktøy, kontormaskiner		207 981 431	182 684 202
Sum varige driftsmidler	5	290 930 537	253 476 182
Finansielle anleggsmidler			
Investering i datterselskap	6	137 418 800	138 195 812
Investeringer i tilknyttet selskap	6	59 956 016	61 282 818
Lån til tilknyttet selskap og felles kontrollert virksomhet	1		
Andre fordringer		170 000	3 735 216
Sum finansielle anleggsmidler		197 544 816	203 213 846
Sum anleggsmidler		513 226 327	485 994 210
Omløpsmidler			
Varer			
Varer	10,13	28 079 082	27 081 820
Sum varer		28 079 082	27 081 820
Fordringer			
Kundefordringer	1,10	59 396 044	57 932 072
Andre fordringer		530 232	1 008 190
Konsernfordringer		7 009 098	5 458 341
Sum fordringer		66 935 374	64 398 603
Investeringer			
Markedsbaserte aksjer		480 000	30 000
Sum investeringer		480 000	30 000
Bankinnskudd, kontanter og lignende			
Bankinnskudd, kontanter og lignende	10	75 435	51 244
Sum bankinnskudd, kontanter og lignende		75 435	51 244



Sum omløpsmidler		95 569 891	91 561 667
SUM EIENDELER		608 796 218	577 555 877
BALANSE - EGENKAPITAL OG GJELD			
Egenkapital			
Innskutt egenkapital			
Aksjekapital	9,14	15 000 000	15 000 000
Overkurs	9	28 500 000	28 500 000
Sum innskutt egenkapital		43 500 000	43 500 000
Opptjent egenkapital			
Annen egenkapital	9	334 390 267	332 754 076
Sum opptjent egenkapital	9	334 390 267	332 754 076
Sum egenkapital		377 890 267	376 254 076
Gjeld			
Langsiktig gjeld			
Utsatt skatt	8	4 001 818	2 931 612
Andre avsetninger for forpliktelser	15	1 018 000	1 018 000
Sum avsetninger for forpliktelser		5 019 818	3 949 612
Annen langsiktig gjeld			
Gjeld til kredittinstitusjoner	10	130 900 000	128 307 845
Sum annen langsiktig gjeld		130 900 000	128 307 845
Sum langsiktig gjeld		135 919 818	132 257 457
Kortsiktig gjeld			
Gjeld til kredittinstitusjoner	10	17 802 446	8 236 283
Leverandørgjeld		35 147 407	25 747 300
Betalbar skatt	8		
Skyldige offentlige avgifter		6 277 966	5 196 920
Kortsiktig konserngjeld	10	21 775 682	16 402 554
Annen kortsiktig gjeld		13 982 632	13 461 287
Sum kortsiktig gjeld		94 986 133	69 044 344
Sum gjeld		230 905 951	201 301 801
SUM EGENKAPITAL OG GJELD		608 796 218	577 555 877
POSTER UTENOM BALANSEN			
Garantistillelser	11		
Pantstillelser	12		



Organisasjonsnr: 882 153 002
FRANZEFOSS MINERALS AS

KONSERNRESULTATREGNSKAP

Beløp i: NOK	Note	2021	2020
RESULTATREGNSKAP			
Inntekter			
Salgsinntekt		581 983 000	523 692 000
Annen driftsinntekt		9 829 000	8 273 000
Sum inntekter	1, 2	591 812 000	531 965 000
Kostnader			
Endring i beholdning av varer under tilvirkning og ferdig tilvirkede varer		-3 882 000	-3 218 000
Varekostnad		75 847 000	72 565 000
Lønnskostnad	3	132 538 000	125 725 000
Avskrivning	4, 5	44 511 000	44 487 000
Nedskrivning av varige driftsmidler og immaterielle eiendeler			1 900 000
Annen driftskostnad		336 135 000	272 232 000
Sum kostnader		585 149 000	513 691 000
Driftsresultat		6 663 000	18 274 000
Finansinntekter og finanskostnader			
Inntekt på investering i datterselskap og tilknyttet selskap	6	-390 000	7 541 000
Annen finansinntekt	7	5 094 000	2 469 000
Sum finansinntekter		4 704 000	10 010 000
Annen finanskostnad	7	6 444 000	9 081 000
Sum finanskostnader		6 444 000	9 081 000
Netto finans		-1 740 000	929 000
Ordinært resultat før skattekostnad			
Skattekostnad på ordinært resultat	8	1 747 000	4 175 000
Ordinært resultat etter skattekostnad		3 176 000	15 028 000
Årsresultat		3 176 000	15 028 000
Minoritetsinteresser		-110 000	3 329 000
Årsresultat etter minoritetsinteresser	9	3 286 000	11 699 000



Organisasjonsnr: 882 153 002
FRANZEFOSS MINERALS AS

KONSERNBALANSE

Beløp i: NOK	Note	2021	2020
BALANSE - EIENDELER			
Anleggsmidler			
Immaterielle eiendeler			
Konsesjoner, patenter, lisenser, varemerker o.l.		100 000	100 000
Goodwill		49 339 000	56 243 000
Sum immaterielle eiendeler	4	49 439 000	56 343 000
Varige driftsmidler			
Tomter, bygninger og annen fast eiendom		155 389 000	133 456 000
Maskiner og anlegg		245 348 000	225 688 000
Driftsløsøre, inventar, verktøy, kontormaskiner		12 563 000	6 845 000
Sum varige driftsmidler	5,10	413 300 000	365 989 000
Finansielle anleggsmidler			
Investeringer i tilknyttet selskap	6	73 661 000	73 052 000
Andre fordringer		4 808 000	7 447 000
Sum finansielle anleggsmidler		78 469 000	80 499 000
Sum anleggsmidler		541 208 000	502 831 000
Omløpsmidler			
Varer			
Varer	10,13	47 166 000	44 368 000
Sum varer		47 166 000	44 368 000
Fordringer			
Kundefordringer	1,10	70 179 000	63 111 000
Andre fordringer		4 041 000	1 027 000
Sum fordringer		74 220 000	64 138 000
Investeringer			
Markedsbaserte aksjer		480 000	30 000
Sum investeringer		480 000	30 000
Bankinnskudd, kontanter og lignende			
Bankinnskudd, kontanter og lignende		15 625 000	25 364 000
Sum bankinnskudd, kontanter og lignende		15 625 000	25 364 000
Sum omløpsmidler		137 491 000	133 900 000
SUM EIENDELER		678 699 000	636 731 000



BALANSE - EGENKAPITAL OG GJELD

Egenkapital

Innskutt egenkapital

Aksjekapital	9,14	15 000 000	15 000 000
Overkurs	9	28 500 000	28 500 000
Sum innskutt egenkapital		43 500 000	43 500 000

Opptjent egenkapital

Annen egenkapital	9	311 964 000	313 591 000
Sum opptjent egenkapital		311 964 000	313 591 000

Minoritetsinteresser	9	55 879 000	55 989 000
----------------------	---	------------	------------

Sum egenkapital		411 343 000	413 080 000
------------------------	--	--------------------	--------------------

Gjeld

Langsiktig gjeld

Pensjonsforpliktelser	12	1 088 000	1 261 000
Utsatt skatt	8	4 011 000	4 089 000
Andre avsetninger for forpliktelser	15	3 839 000	3 671 000
Sum avsetninger for forpliktelser		8 938 000	9 021 000

Annen langsiktig gjeld

Gjeld til kredittinstitusjoner	10	130 900 000	128 308 000
Øvrig langsiktig gjeld	9	10 172 000	3 274 000
Sum annen langsiktig gjeld		141 072 000	131 582 000

Sum langsiktig gjeld		150 010 000	140 603 000
-----------------------------	--	--------------------	--------------------

Kortsiktig gjeld

Gjeld til kredittinstitusjoner	10	17 802 000	8 236 000
Leverandørgjeld		59 710 000	39 082 000
Betalbar skatt	8	1 824 000	2 803 000
Skyldige offentlige avgifter		11 196 000	9 406 000
Utbytte		4 912 000	4 408 000
Annen kortsiktig gjeld		21 902 000	19 114 000
Sum kortsiktig gjeld		117 346 000	83 049 000

Sum gjeld		267 356 000	223 652 000
------------------	--	--------------------	--------------------

SUM EGENKAPITAL OG GJELD		678 699 000	636 732 000
---------------------------------	--	--------------------	--------------------



Organisasjonsnr: 882 153 002
FRANZEFOSSE MINERALS AS

NOTEOPPLYSNINGER - SELSKAP - alle poster oppgitt i hele tall

Note

1

Regnskapsprinsipper

Regnskapsprinsipper Regnskapsstandard Årsregnskapet er satt opp i samsvar med regnskapsloven, og norske regnskapsstandarder. Presentasjonsvaluta Alle tall er oppgitt i 1 000 kroner. Som følge av dette kan enkelte delsummer avvike fra totalsummer. Pengeposter i utenlandsk valuta er omregnet til NOK etter kursen ved regnskapsårets slutt. Konsolidering Konsernregnskapet omfatter morselskapet og datterselskaper der morselskapet har bestemmende innflytelse. Konsernregnskapet består av konsoliderte tall for Franzefoss Minerals AS Franzefoss Bruk AS Verdalskalk AS Olav Ingstads vei 5 AS Jessnesstranda 2 AS Raufossvegen 628 AS Merverdier etter splitt av Franzefoss Bruk AS i 2005 Konsernregnskapet er utarbeidet som om konsernet var én økonomisk enhet, og alle transaksjoner og mellomværende innad i konsernet blir eliminert. Konsernregnskapet er utarbeidet etter ensartede prinsipper, ved at datterselskapet følger de samme regnskapsprinsipper som morselskapet. Minoritetsinteresser inngår i konsernets egenkapital og er relatert til øvrige eieres andel av egenkapitalen i Verdalskalk AS. Investering i datterselskaper er i morselskapets regnskap vurdert etter kostmetoden. Anskaffelseskost tilordnes identifiserbare eiendeler og gjeld i datterselskapet. Merverdi ut over hva som kan henføres til identifiserbare eiendeler og gjeld er balanseført som goodwill i konsernregnskapet. Merverdier i konsernregnskapet avskrives lineært over de oppkjøpte eiendelenes forventede levetid. Utbytte og andre utdelinger inntektsføres i samme år som det er avsatt i datterselskapet. Tilknyttede selskap Investeringer i tilknyttede selskap er vurdert etter egenkapitalmetoden i både selskaps- og konsernregnskapet. Andelen av resultatet er basert på det tilknyttede selskapets resultat etter skatt med fradrag for eventuelle avskrivninger på merverdi som skyldes at kostpris på aksjene var høyere enn den ervervede andelen av balanseført egenkapital. I resultatregnskapet er resultatandelen vist under finansposter. Salgsinntekter Inntektsføring ved salg av varer og tjenester skjer på leveringstidspunktet. Klassifisering og vurdering av balanseposter Omløpsmidler og kortsiktig gjeld omfatter poster som forfaller til betaling innen ett år etter anskaffelsestidspunktet, samt poster som knytter seg til varekretsløpet. Øvrige poster er klassifisert som anleggsmiddel/langsiktig gjeld. Omløpsmidler vurderes til laveste av anskaffelseskost og virkelig verdi. Kortsiktig gjeld balanseføres til nominelt beløp på opptakstidspunktet. Langsiktig gjeld balanseføres til nominelt beløp på etableringstidspunktet Varige driftsmidler Varige driftsmidler balanseføres og avskrives over driftsmidlets forventede økonomiske levetid. Direkte vedlikehold av driftsmidler kostnadsføres løpende under driftskostnader, mens påkostninger eller forbedringer tillegges driftsmidlets kostpris og avskrives i takt med driftsmidlet. Dersom gjenvinnbart beløp av driftsmidlet er lavere enn balanseført verdi foretas nedskrivning til gjenvinnbart beløp. Varelager Varelageret er vurdert til laveste verdi av full tilvirkningskost og netto salgspriser etter fradrag for salgskostnader. Lagerførte varer som ikke forventes solgt innen 12 måneder settes til verdi 0. Kundefordringer Kundefordringer vurderes til pålydende hensyntatt



fradrag for avsetning til forventet tap. Finansielle omløpsmidler Kortsiktige investeringer, i markedsbaserte fond, vurderes til virkelig verdi på balansedagen. Mottatt utbytte og andre utdelinger fra fondene inntektsføres som annen finansinntekt. Likvider Selskapet administrerer et konsernkontosystem og er representant overfor banken. Selskapet er sammen med de øvrige deltakerne i konsernkontosystemet, solidarisk ansvarlig overfor banken for oppfyllelse av alle forpliktelser som måtte oppstå under konsernkontoavtalen. Saldo på konsernkonto presenteres som bankinnskudd i årsregnskapet til Franzefoss Mineral AS, og som kortsiktig gjeld til selskap i samme konsern (se note 11). Pensjoner Alle konsernselskapene er nå over på en innskuddsbasert pensjonsordning. Innskuddsordningen finansieres direkte over drift. Immaterielle eiendeler Goodwill er forskjellen mellom anskaffelseskost ved oppkjøp og virkelig verdi av netto identifiserbare eiendeler på oppkjøpstidspunktet. Goodwill føres i balansen til anskaffelseskost, fratrukket akkumulerte avskrivninger. Goodwill avskrives over forventet levetid. Ervervede rettigheter og andre immaterielle eiendeler balanseføres og avskrives over estimert brukstid. Forskning og Utvikling Utgifter til forskning og utvikling er kostnadsført selv om kriterier for balanseføring er oppfylt. Driftstilskudd, som skattefunn, føres til fradrag i den kostnad som tilskuddet er ment å dekke. Investeringstilskudd balanseføres og innregnes på en systematisk måte over eiendelens bru

Note

9,14

Antall aksjer og aksjeeiere

<u>Aksjeklasse</u>	<u>Ant. aksjer</u>	<u>Pålydende</u>	<u>Bokført verdi</u>
Ordinære aksjer	1451.00	10337.70	15000000.00

<u>Aksjeeiere - fritekst</u>	<u>Antall</u>	<u>Eierandel</u>	<u>Aksjeklasse</u>
J og S Markussens	296.00	20.40%	Ordinære aksjer
Hjelpefond			
Nullum-Periculum AS	174.00	11.99%	Ordinære aksjer
Stonewood AS	191.00	13.16%	Ordinære aksjer
Mabi AS	174.00	11.99%	Ordinære aksjer
Sandvika Kalkmølle AS	583.00	40.18%	Ordinære aksjer
Olav Markussen	33.00	2.27%	Ordinære aksjer
Sum	Sum antall	Sum eierandel	
	1451.00	99.99%	

Note

3

Lønn og ytelser

<u>Lønn</u>	<u>Årets</u>	<u>Fjorårets</u>
	62026041.00	62114597.00

<u>Arbeidsgiveravgift</u>	<u>Årets</u>	<u>Fjorårets</u>
	8089312.00	7570517.00

<u>Pensjonskostnader</u>	<u>Årets</u>	<u>Fjorårets</u>
	5273776.00	4701998.00



<u>Andre ytelser</u>	<u>Årets</u>	<u>Fjorårets</u>
	1487525.00	1474138.00

<u>Sum lønnskostnader</u>	<u>Årets</u>	<u>Fjorårets</u>
	76876654.00	75861250.00

Note

3

Ytelser til ledende personer

Ytelser til daglig leder

<u>Ytelser</u>	<u>Lønn</u>	<u>Pensj.forpl.</u>	<u>Andre godtgj.</u>
	1933000.00		

Note

3

Ytelser til revisjon

<u>Revisjon</u>	<u>Årets</u>	<u>Fjorårets</u>
	201000.00	290000.00

<u>Andre tjenester</u>	<u>Årets</u>	<u>Fjorårets</u>
	74000.00	82000.00

<u>Sum godtgjørelse til revisor</u>	<u>Årets</u>	<u>Fjorårets</u>
	275000.00	372000.00

Note

3

Antall årsverk i regnskapsåret

Virksomheten har hatt følgende antall årsverk:
82.00

Note

12

Obligatorisk tjenstepensjon

Er virksomheten pliktig til å ha tjenstepensjonsordning etter lov:
Ja

Oppfyller pensjonsordning lovkravene: Ja

Selskapet er pliktig til å ha tjenstepensjon etter lov om obligatorisk tjenstepensjon. Selskapets pensjonsordninger tilfredsstiller kravene i denne lov og består av innskuddsbasert



Organisasjonsnr: 882 153 002
FRANZEFOSS MINERALS AS

NOTEOPPLYSNINGER - KONSERN - alle poster oppgitt i hele tall

Note
1

Regnskapsprinsipper

Note
9, 14

Antall aksjer og aksjeeiere

<u>Aksjeeiere - fritekst</u>	<u>Antall</u>	<u>Eierandel</u>	<u>Aksjeklasse</u>
Sum	Sum antall	Sum eierandel	

Note
3

Lønn og ytelser

<u>Lønn</u>	<u>Årets</u>	<u>Fjorårets</u>
	106145000.00	104563000.00
<u>Arbeidsgiveravgift</u>	<u>Årets</u>	<u>Fjorårets</u>
	14069000.00	12536000.00
<u>Pensjonskostnader</u>	<u>Årets</u>	<u>Fjorårets</u>
	9244000.00	5302000.00
<u>Andre ytelser</u>	<u>Årets</u>	<u>Fjorårets</u>
	3080000.00	3325000.00
<u>Sum lønnskostnader</u>	<u>Årets</u>	<u>Fjorårets</u>
	132538000.00	125726000.00

Note
3

Ytelser til revisjon

<u>Revisjon</u>	<u>Årets</u>	<u>Fjorårets</u>
	368000.00	465000.00
<u>Andre tjenester</u>	<u>Årets</u>	<u>Fjorårets</u>



127000.00 123000.00

<u>Sum godtgjørelse til revisor</u>	<u>Årets</u>	<u>Fjorårets</u>
	495000.00	588000.00

Note

3

Antall årsverk i regnskapsåret

Virksomheten har hatt følgende antall årsverk:
150.00

Note

Lån og sikkerhetsstillelse til ledende personer og aksjeeiere

Er det gitt lån eller sikkerhetsstillelse til ledende personer: Nei

<u>Omløpsmidler</u>	<u>Startdato</u>	<u>Sluttdato</u>	<u>Endring</u>
---------------------	------------------	------------------	----------------

<u>Skattemessig fremf.undersk.</u>	<u>Startdato</u>	<u>Sluttdato</u>	<u>Endring</u>
------------------------------------	------------------	------------------	----------------

<u>Kortsiktig gjeld</u>	<u>Startdato</u>	<u>Sluttdato</u>	<u>Endring</u>
-------------------------	------------------	------------------	----------------



Franzefoss Minerals AS

Org. nr. 882153002

Kontantstrømoppstilling	2021	2020
Kontantstrømmer fra operasjonelle aktiviteter		
Resultat før skattekostnad	7 618 032	14 777 348
Tap/gevinst ved salg av anleggsmidler	-80 000	20 000
Ordinære avskrivninger	25 824 348	26 539 123
Nedskrivning av anleggsmidler	0	1 899 857
Endring i varelager	-997 262	394 266
Endring i kundefordringer	478 539	-8 901 014
Endring i leverandørgjeld	18 999 097	7 797 568
Endring i andre tidsavgrensningsposter	-5 185 754	-229 648
Netto kontantstrøm fra operasjonelle aktiviteter	46 817 000	42 257 500
Kontantstrømmer fra investeringsaktiviteter		
Innbetalinger ved salg av varige driftsmidler	250 000	20 000
Utbetalinger ved kjøp av varige driftsmidler	59 055 000	46 155 000
Innbetalinger ved salg av aksjer og andeler i andre foretak	4 200 000	1 844 600
Utbetalinger ved kjøp av aksjer og andeler i andre foretak	450 000	664 000
Innbetalinger ved salg av andre investeringer	8 664 000	10 696 000
Utbetalinger ved kjøp av andre investeringer	-3 565 000	-2 148 000
Netto kontantstrøm fra investeringsaktiviteter	-42 826 000	-32 110 400
Kontantstrømmer fra finansieringsaktiviteter		
Innbetalinger ved opptak av ny langsiktig gjeld	2 592 000	8 307 600
Utbetalinger ved nedbetaling av kortsiktig gjeld	7 220 000	5 073 000
Netto endring i kassekreditt	9 566 163	-6 192 922
Utbetalinger av renter	4 497 000	4 173 000
Utbetalinger av utbytte	4 408 138	3 032 590
Netto kontantstrøm fra finansieringsaktiviteter	-3 966 975	-10 163 912
Netto endring i kontanter og kontantekvivalenter	24 025	-16 812
Beholdning av kontanter og kontantekvivalenter 1.1	51 244	67 700
Beholdning av kontanter og kontantekvivalenter 31.12	75 269	50 888

Tilleggsopplysninger

Kontanter og kontantekvivalenter består av kontanter, bank og postgiro.



Franzefoss Minerals AS

Org. nr. 882153002

Konsern

Kontantstrømoppstilling	2021	2020
Kontantstrømmer fra operasjonelle aktiviteter		
Resultat før skattekostnad	4 921	19 202
Periodens betalte skatter	2 803	1 903
Tap/gevinst ved salg av anleggsmidler	443	-866
Ordinære avskrivninger	44 511	44 487
Endring i varelager	-2 798	-2 627
Endring i kundefordringer	-7 068	178
Endring i leverandørgjeld	20 628	8 536
Endring i andre tidsavgrensingsposter	6 878	6 780
Netto kontantstrøm fra operasjonelle aktiviteter	63 826	75 519
Kontantstrømmer fra investeringsaktiviteter		
Innbetalinger ved salg av varige driftsmidler	773	680
Utbetalinger ved kjøp av varige driftsmidler	86 478	60 545
Innbetalinger ved salg av aksjer og andeler i andre foretak	4 200	1 845
Utbetalinger ved kjøp av aksjer og andeler i andre foretak	5 450	664
Innbetalinger ved salg av andre investeringer	3 565	2 148
Netto kontantstrøm fra investeringsaktiviteter	-83 390	-56 536
Kontantstrømmer fra finansieringsaktiviteter		
Innbetalinger ved opptak av ny langsiktig gjeld	9 489	10 503
Netto endring i kassekreditt	9 566	-6 193
Utbetalinger av renter	4 822	4 427
Utbetalinger av utbytte	4 408	4 833
Netto kontantstrøm fra finansieringsaktiviteter	9 825	-4 950
Netto endring i kontanter og kontantekvivalenter	-9 739	14 033
Beholdning av kontanter og kontantekvivalenter 1.1	25 364	11 329
Beholdning av kontanter og kontantekvivalenter 31.12	15 625	25 362

Tilleggsopplysninger

Kontanter og kontantekvivalenter består av kontanter, bank og postgiro.



ÅRSRAPPORT 2021

Franzefoss Minerals AS

Inneholdende

- Styrets årsberetning
- Balanse
- Noter
- Resultatregnskap
- Kontantstrømoppstilling
- Revisjonsberetning



FRANZEFOSS
MINERALS



STYRETS ÅRSBERETNING 2021

VIRKSOMHETENS ART

Konsernets virksomhet er produksjon og salg av kalk og andre industrimineraler. Virksomheten drives fra hovedkontoret i Bærum og har tre egne råvareressurser og produksjonsanlegg i Ballangen, Vestre Toten, Arendal, Inderøy og Verdal.

Konsernet har en god markedsdiversifisering, og dette gir en stabil og relativt forutsigbar aktivitetsbase.

SELSKAPSSTRUKTUR

I tillegg til kjernevirksomheten bistår morselskapet konsernets øvrige selskap med stabstjenester, som finans, HR, kvalitet, HMS, ytre miljø og sentrallaboratorium.

Konsernet består, foruten Franzefoss Minerals AS, av selskapene

- Verdalskalk AS (55 %)
- Olav Ingstads vei 5 AS (100 %)
- Franzefoss Bruk AS (100 %)
- Jessnes-stranda 2 AS (100 %)

I tillegg har konsernets selskap eierposter i selskapene

- NorFraKalk AS (50 %)
- Kalkkaia AS (50 %)

I forbindelse med økt fokus på kjerneaktivitetene ble det i regnskapsåret gjennomført salg av samtlige aksjer i det 100 % eide selskapet Raufossvegen 628 AS.

FORTSATT DRIFT

I samsvar med regnskapsloven § 3-3a bekreftes det at forutsetning om fortsatt drift er til stede. Til grunn ligger bedriftens langsiktige planer og resultatprognoser. Konsernet er i en sunn økonomisk og finansiell stilling.

HMS

Arbeidsmiljø

Arbeidsmiljøutvalget har bestått av 6 representanter (3 hver fra arbeidsgiver og arbeidstaker) i 2021, i tillegg til konsernets HR-sjef som ledet utvalget. Det har vært avholdt 2 AMU-møter i 2021.

Sykefravær

Totalfraværet i konsernet endte i 2021 på 4,8 %. Det var noe mer fravær relatert til Covid-19 enn året før, men det er fortsatt på et tilfredsstillende nivå historisk sett. All oppfølging av sykemeldte skjer i henhold til lovkrav. Alle selskap i konsernet med ansatte er IA-bedrifter.

Skader/HMS

Det ble heller ikke i 2021 registrert personskader med fravær i konsernet, noe som gir en H-verdi på 0. Dette er andre året på rad uten personskader, og viser at det systematiske forebyggende HMS-arbeidet har sin hensikt. Det er fortsatt stort fokus på sikkerjobbanalyser.

Konsernet har et system for hendelsesbehandling som tilfredsstillende kravene i ISO 9001:2015 og ISO 14001:2015. Aktiviteten er god og over 60 % av registreringene er forebyggende arbeid.

AKTIVITETS- OG REDEGJØRELSESPLIKT

Selskapet faller inn under både aktivitets- og redegjørelsesplikten etter gjeldende lov om likestilling og forbud mot diskriminering.

Redegjørelsen er tilgjengelig på selskapets hjemmeside www.kalk.no/samfunn.

YTRE MILJØ

Konsernet driver sine virksomheter gjennom tillatelser og konsesjoner gitt av Miljødirektoratet,

Statsforvalteren og øvrige tilsynsmyndigheter. Selskapet søker til enhver tid å overholde de rammebetingelser som er gitt selskapet og konsernet. Det har i år ikke forekommet meldepliktige utslipp.

ØKONOMISK RESULTAT

Konsern

2021 ble et år med økt aktivitet i forhold til fjoråret, og konsernets omsetning økte med 11% til MNOK 592 (MNOK 532), hvorav MNOK 96 (MNOK 70) gikk til eksport.

Driftsresultatet ble redusert til MNOK 6,6 (MNOK 18,2). Nedgangen er i all hovedsak knyttet til økte logistikkostnader.

Resultat før skatt endte med et overskudd på MNOK 4,9 mot MNOK 19,2 i fjor.

Franzefoss Minerals AS

Morselskapets omsetning endte på MNOK 537, en økning på 10 %. Positiv utvikling både i landbruksmarkedet og økt eksport til industrikunder i Europa bidro positivt. Øvrige markedsområder endte relativt uforandret.

Driftsresultat endte på MNOK 3,2 (MNOK 10,8). Forsinket ferdigstilling av det nye mølleanlegget på Vestre Toten resulterte i høyere kostnader knyttet til varekjøp og logistikk. Dette var nødvendig for å dekke vår leveringsforpliktelse overfor landbruksmarkedet.

Resultat før skatt endte med et overskudd på MNOK 7,6 (MNOK 14,7).

Investeringsaktiviteten økte fra MNOK 46 til MNOK 59. MNOK 44 av dette er relatert til mølleanlegget på Vestre Toten. Gjenværende ramme av byggelånet på MNOK 15,7 ble trukket opp, mens resterende



investeringer ble egenkapitalfinansiert.

Likviditet

Konsernets kontantstrøm fra drift endte på MNOK 68 (MNOK 75). Resultatnedgangen er underliggende årsak til reduksjonen, mens bedret arbeidskapital bidro positivt.

Konsernets 100 % eide selskap er deltakere i flerkontosystem der morselskapet er innehaver av hovedkonto mot bank. Disponibel likviditet, inklusive trekkfasilitet på MNOK 30, utgjør på balansedagen MNOK 12,2 for 100 % eide selskap og MNOK 15,6 for Verdalskalk.

Disponering

Styret foreslår at Franzefoss Minerals AS sitt overskudd for i år, TNOK 6 548, disponeres ved at TNOK 4 912 avsettes til utbytte og TNOK 1 636 overføres til annen egenkapital.

Fri egenkapital etter disponering i selskapet vil være MNOK 334.

Videre utvikling

Styret forventer en aktivitet for 2022 på linje med 2021. Det forventes samtidig at priser på energi, logistikk og andre innsatsfaktorer vil fortsette å stige, og legge press på marginene.

RISIKO

Konsernet har etablerte verktøy for risikostyring og jobber aktivt med dette innen definerte områder.

Markedsrisiko

I Norge er konsernet eksponert mot flere store markeder som på en god måte jevner ut makroøkonomiske konjunkturer. Med ca 15 % eksport gir dette en relativt begrenset markedsrisiko. Med det volatile kostnadsbildet vi imidlertid nå ser, anser vi offentlige kunder og det rigide anskaffelsesreglementet å utgjøre en risiko for lønnsomheten.

Rammebetingelser

Konsernets virksomhet reguleres av offentlige tillatelser og konsesjoner, og det er en viss risiko knyttet til endring i politisk styresett. Konsernet prøver å redusere denne risikoen ved å delta i aktuelle arenaer i regi av NHO og Norsk Bergindustri.

Valutarisiko

Over 90 % av inntekter og kostnader er i NOK. Valutarisikoen vurderes som begrenset og er akseptert uten bruk av sikringsinstrumenter.

Kredittrisiko

Bokførte tap utgjorde 0,1 promille av omsetningen, og kredittrisikoen vurderes som svært liten.

Renterisiko

Gjennom året har rentenivåene steget for både korte og lange renter. Rentekostnadene vil stige noe, men risikoen anses som relativt uforandret.

Sikringer inngått i 2020 har nå en positiv nåverdi, og sikringsgraden er på 46 %.

FOU AKTIVITETER

Vi deltar aktivt i FoU-prosjekter både i egen og offentlig regi. Fokus er på utvikling av nye produkter og bruksområder, samt mer miljøvennlige produksjonsmetoder.

Covid-19 har satt aktivitetene noe tilbake, og det har i regnskapsåret ikke vært skattefunnprosjekter. Enkelte prosjekter som mottar støtte fra Enova og Regionale forskningsfond er drevet videre. Aktivitetene kostnadsføres fortløpende.


PÅVIRKNING AV COVID-19

Salgsaktivitetene i konsernet har i svært begrenset grad blitt påvirket av Covid-19. Det har imidlertid gitt store forsinkelser på mølleprosjektet på Vestre Toten, og forsinkelsene har gitt negative økonomiske konsekvenser for å være leveringsdyktige i markedet.


HENDELSER ETTER BALANSEDAGEN

Russlands invasjon av Ukraina har i liten grad påvirket aktiviteten i konsernet. Det har imidlertid resultert i et svært uforutsigbart prisbilde for energi, økt leveransrisiko for materiell og råvarer, samt ytterligere utfordringer knyttet til båttransport. Situasjonen overvåkes kontinuerlig og nødvendige tiltak treffes.


Rud, 13. mai 2022


Gunnar Markussen
Styrets leder


Merete Markussen


Dag Larsen


Lars Wilhelm Markussen


Marian-Lill Kristiansen


Ole Jørgen Skundberg


Marius Eek


Hanne Markussen Eek
Daglig leder



Resultatregnskap

Alle tall i NOK 1000

Konsern 2021	Konsern 2020	Note	Note	FMI 2021	FMI 2020
DRIFTSINNETEKTER OG -KOSTNADER					
581 983	523 692			532 530	486 896
9 829	8 273			4 863	3 403
<u>591 812</u>	<u>531 964</u>	1,2	1,2	<u>537 393</u>	<u>490 298</u>
-3 882	-3 218			-893	394
75 847	72 565			188 857	171 293
132 538	125 725	3	3	76 877	75 861
44 511	44 487	4,5	4,5	25 824	26 539
0	1 900			0	1 900
<u>336 135</u>	<u>272 232</u>			<u>243 490</u>	<u>203 434</u>
<u>585 150</u>	<u>513 692</u>			<u>534 155</u>	<u>479 422</u>
<u>6 662</u>	<u>18 273</u>			<u>3 237</u>	<u>10 877</u>
DRIFTSRESULTAT					
FINANSINNETEKTER OG -KOSTNADER					
-390	7 541	6	6	2 673	5 777
5 094	2 469	7	7	8 038	7 129
-6 444	-9 080	7	7	-6 331	-9 006
<u>-1 741</u>	<u>929</u>			<u>4 381</u>	<u>3 901</u>
<u>4 921</u>	<u>19 202</u>			<u>7 618</u>	<u>14 777</u>
RESULTAT FØR SKATT					
1 747	4 175	8	8	1 070	2 757
<u>3 175</u>	<u>15 028</u>			<u>6 548</u>	<u>12 020</u>
ÅRSRESULTAT					
-110	3 329				
<u>3 285</u>	<u>11 699</u>	9	9	<u>6 548</u>	<u>12 020</u>
DISPONERINGER					
			9	4 912	4 408
			9	1 636	7 612
				6 548	12 020



Balanse – eiendeler

Alle tall i NOK 1000

Konsern 2021	Konsern 2020	Note	Note	FMI 2021	FMI 2020
ANLEGGSMIDLER					
Immaterielle eiendeler					
49 339	56 243			24 651	29 204
100	100			100	100
0	0			0	0
<u>49 439</u>	<u>56 343</u>	4	4	<u>24 751</u>	<u>29 304</u>
Våre driftsmidler					
24 597	25 374			17 918	17 918
130 792	108 082			80 297	68 539
245 348	225 688			192 274	166 582
12 563	6 845			441	438
<u>413 300</u>	<u>365 990</u>	5,10	5	<u>290 931</u>	<u>253 476</u>
Finansielle anleggsmidler					
0	0		6	137 419	138 196
73 661	73 052	6	6	59 956	61 283
0	0	1	1	0	0
4 808	7 447			170	3 735
<u>78 470</u>	<u>80 498</u>			<u>197 545</u>	<u>203 214</u>
541 209	502 832			513 226	485 994
OMLØPSMIDLER					
<u>47 166</u>	<u>44 368</u>	10,13	10,13	<u>28 079</u>	<u>27 082</u>
Varebeholdninger					
Fordringer					
70 179	63 111	1,10	1,10	59 396	57 932
0	0			7 009	5 458
4 041	1 027			530	1 008
<u>74 220</u>	<u>64 138</u>			<u>66 935</u>	<u>64 399</u>
480	30			480	30
Markedsbaserte aksjer mv.					
<u>15 625</u>	<u>25 364</u>		10	<u>75</u>	<u>51</u>
137 492	133 900			95 570	91 562
678 700	636 732			608 796	577 556







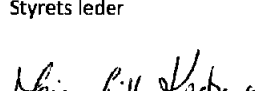



Balanse – egenkapital og gjeld

Alle tall i NOK 1000

Konsern 2021	Konsern 2020	Note	Note	FMI 2021	FMI 2020
EGENKAPITAL					
Innskutt egenkapital					
15 000	15 000	9,14	9,14	15 000	15 000
28 500	28 500	9	9	28 500	28 500
<u>43 500</u>	<u>43 500</u>			<u>43 500</u>	<u>43 500</u>
Opptjent egenkapital					
311 964	313 591	9	9	334 390	332 754
Minoritetsinteresser					
55 879	55 989	9			
<u>411 343</u>	<u>413 080</u>	9	9	<u>377 890</u>	<u>376 254</u>
GJELD					
Avsetning for forpliktelser					
1 088	1 261	12		0	0
4 011	4 089	8	8	4 002	2 932
3 839	3 671	15	15	1 018	1 018
<u>8 939</u>	<u>9 021</u>			<u>5 020</u>	<u>3 950</u>
Langsiktig gjeld					
130 900	128 308	10	10	130 900	128 308
10 172	3 274	10		0	0
<u>141 072</u>	<u>131 582</u>			<u>130 900</u>	<u>128 308</u>
Kortsiktig gjeld					
17 802	8 236	10	10	17 802	8 236
59 710	39 082			56 671	37 672
1 824	2 803	8	8	0	0
11 196	9 406			6 278	5 197
4 912	4 408			4 912	4 408
0	0				
21 902	19 112		10	252	4 478
<u>117 347</u>	<u>83 048</u>			<u>9 071</u>	<u>9 053</u>
<u>267 357</u>	<u>223 652</u>			<u>94 986</u>	<u>69 044</u>
<u>678 700</u>	<u>636 732</u>			<u>608 796</u>	<u>577 556</u>

Rud, 13. mai 2022

 Gunnar Markussen
Styrets leder
  Merete Markussen
  Dag Larsen
  Lars Wilhelm Markussen

 Marian-Lill Kristiansen
  Ole Jørgen Skundberg
  Marius Eek
  Hanne Markussen Eek
Daglig leder



Kontantstrømsanalyse

Alle tall i NOK 1000

Konsern 2021	Konsern 2020	Note	Note	FMI 2021	FMI 2020
KONTANTSTRØM FRA OPERASJONELLE AKTIVITETER					
4 921	19 202			7 618	14 777
4 822	4 427	7	7	4 497	4 173
-2 803	-1 903	8		0	0
44 511	44 487	4,5	4,5	25 824	26 539
390	-7 541	6	6	-2 673	-5 777
0	0			0	-1 000
0	0			-2 935	-3 664
-443	866			80	1 526
-2 798	-2 627			-997	394
-7 068	178			-1 464	-5 295
20 628	8 536			18 999	7 798
1 665	9 894			-2 131	2 787
63 826	75 520			46 817	42 258
KONTANTSTRØM FRA INVESTERINGSAKTIVITETER					
4 200	1 845			4 200	1 845
-5 450	-664			-450	-664
773	680			250	20
-86 478	-60 545	5	5	-59 055	-46 155
0	0			5 000	7 000
0	0			3 664	3 696
3 565	2 148			3 565	2 148
-83 390	-56 536			-42 826	-32 110
KONTANTSTRØM FRA FINANSIERINGSAKTIVITETER					
-4 408	-4 833			-4 408	-3 033
0	0			0	0
-4 822	-4 427	7	7	-4 497	-4 173
0	0		10	-7 220	-5 073
9 566	-6 193			9 566	-6 193
9 489	10 503			2 592	8 308
9 825	-4 949			-3 967	-10 164
-9 739	14 035			24	-17
NETTO ENDRING I LIKVIDE MIDLER					
25 364	11 329			51	68
15 625	25 364			75	51
30 000	30 000			30 000	30 000
27 823	47 128			12 273	21 815



Regnskapsprinsipper

Regnskapsstandard

Årsregnskapet er satt opp i samsvar med regnskapsloven, og norske regnskapsstandarder.

Presentasjonsvaluta

Alle tall er oppgitt i 1 000 kroner. Som følge av dette kan enkelte delsummer avvike fra totalsummer.

Pengeposter i utenlandsk valuta er omregnet til NOK etter kursen ved regnskapsårets slutt.

Konsolidering

Konsernregnskapet omfatter morselskapet og datterselskaper der morselskapet har bestemmende innflytelse. Konsernregnskapet består av konsoliderte tall for

- Franzefoss Minerals AS
- Franzefoss Bruk AS
- Verdalskalk AS
- Olav Ingstads vei 5 AS
- Jessnesstranda 2 AS
- Merverdier etter splitt av Franzefoss Bruk AS i 2005

Konsernregnskapet er utarbeidet som om konsernet var én økonomisk enhet, og alle transaksjoner og mellomværende innad i konsernet blir eliminert. Konsernregnskapet er utarbeidet etter ensartede prinsipper, ved at datterselskapet følger de samme regnskapsprinsipper som morselskapet. Minoritetsinteresser inngår i konsernets egenkapital og er relatert til øvrige eieres andel av egenkapitalen i Verdalskalk AS.

Investering i datterselskaper er i morselskapets regnskap vurdert etter kostmetoden. Anskaffelseskost tilordnes identifiserbare eiendeler og gjeld i datterselskapet. Merverdi ut over hva som kan henføres til identifiserbare eiendeler og gjeld er balanseført som goodwill i konsernregnskapet. Merverdier i konsernregnskapet avskrives lineært over de oppkjøpte eiendelenes forventede levetid.

Utbytte og andre utdelinger inntektsføres i samme år som det er avsatt i datterselskapet.

Tilknyttede selskap

Investeringer i tilknyttede selskap er vurdert etter egenkapitalmetoden i både selskaps- og konsernregnskapet. Andelen av resultatet er basert på det tilknyttede selskaps resultat etter skatt med fradrag for eventuelle avskrivninger på merverdi som skyldes at kostpris på aksjene var høyere enn den ervervede andelen av balanseført egenkapital. I resultatregnskapet er resultatandelen vist under finansposter.

Salgsinntekter

Inntektsføring ved salg av varer og tjenester skjer på leveringstidspunktet.

Klassifisering og vurdering av balanseposter

Omløpsmidler og kortsiktig gjeld omfatter poster som forfaller til betaling innen ett år etter anskaffelsestidspunktet, samt poster som knytter seg til varekretsløpet. Øvrige poster er klassifisert som anleggsmiddel/langsiktig gjeld.

Omløpsmidler vurderes til laveste av anskaffelseskost og virkelig verdi. Kortsiktig gjeld balanseføres til nominelt beløp på opptakstidspunktet.

Langsiktig gjeld balanseføres til nominelt beløp på etableringstidspunktet

Varige driftsmidler

Varige driftsmidler balanseføres og avskrives over driftsmidlets forventede økonomiske levetid. Direkte vedlikehold av driftsmidler kostnadsføres løpende under driftskostnader, mens påkostninger eller forbedringer tillegges driftsmidlets kostpris og avskrives i

takt med driftsmidlet. Dersom gjenvinnbart beløp av driftsmiddelet er lavere enn balanseført verdi foretas nedskrivning til gjenvinnbart beløp.

Varelager

Varelageret er vurdert til laveste verdi av full tilvirkningskost og netto salgspriser etter fradrag for salgskostnader. Lagerførte varer som ikke forventes solgt innen 12 måneder settes til verdi 0.

Kundefordringer

Kundefordringer vurderes til pålydende hensyntatt fradrag for avsetning til forventet tap.

Finansielle omløpsmidler

Kortsiktige investeringer, i markedsbaserte fond, vurderes til virkelig verdi på balansedagen. Mottatt utbytte og andre utdelinger fra fondene inntektsføres som annen finansinntekt.

Likvider

Selskapet administrerer et konsernkontosystem og er representant overfor banken. Selskapet er sammen med de øvrige deltakerne i konsernkontosystemet, solidarisk ansvarlig overfor banken for oppfyllelse av alle forpliktelser som måtte oppstå under konsernkontoavtalen. Saldo på konsernkonto presenteres som bankinnskudd i årsregnskapet til Franzefoss Mineral AS, og som kortsiktig gjeld til selskap i samme konsern (se note 10).

Pensjoner

Alle konsernselskapene er nå over på en innskuddsbasert pensjonsordning. Innskuddsordningen finansieres direkte over drift.

Immaterielle eiendeler

Goodwill er forskjellen mellom anskaffelseskost ved oppkjøp og virkelig verdi av netto identifiserbare eiendeler på



oppkjøpstidspunktet. Goodwill føres i balansen til anskaffelseskost, fratrukket akkumulerte avskrivninger. Goodwill avskrives over forventet levetid.

Ervervede rettigheter og andre immaterielle eiendeler balanseføres og avskrives over estimert brukstid.

Forskning og Utvikling

Utgifter til forskning og utvikling er kostnadsført selv om kriterier for balanseføring er oppfylt.

Driftstilskudd, som skattefunn, føres til fradrag i den kostnad som tilskuddet er ment å dekke. Investeringsstilskudd balanseføres og

innregnes på en systematisk måte over eiendelens brukstid. Investeringsstilskudd innregnes ved at tilskuddet trekkes fra ved fastsettelse av eiendelens balanseførte verdi.

Finansielle instrumenter

Nåverdi av sikringsinstrumenter for renter og valuta bokføres ikke. Det vises til nærmere omtale i note 16.

Foreslått utbytte

Foreslått utbytte står oppført som kortsiktig gjeld i balansen.

Skatt

Skatter kostnadsføres når de påløper, det vil si at

skattekostnaden er knyttet til det regnskapsmessige resultat før skatt. Skattekostnaden består av betalbar skatt og endring i utsatt skatt.

Utsatt skatt og utsatt skattefordel er presentert netto i balansen.

Kontantstrøm

Kontantstrømoppstillingen er utarbeidet etter den indirekte metode. Kontanter og kontantekvivalenter omfatter kontanter, bankinnskudd og andre kortsiktige likvide plasseringer.

Note 1 – Transaksjoner med nærstående parter

Transaksjoner med konsernselskaper	FMI	FMI
	2021	2020
Salg	1 839	9 192
Fordring	53	0
Kjøp	115 169	103 341
Gjeld	21 524	11 925

Transaksjoner med tilknyttede selskaper	FMI	FMI
	2021	2020
Salg	30 763	29 028
Fordring	2 754	3 737
Kjøp	6 784	0
Gjeld	1 410	0

Note 2 – Salgsinntekter fordelt på geografisk marked

Konsern	Konsern		FMI	FMI
2021	2020		2021	2020
495 400	462 209	Norge	475 576	451 385
96 412	61 626	Europa	61 817	37 901
-	8 129	Verden for øvrig	-	1 012
591 812	531 964	Totalt	537 393	490 298



Note 3 – Lønnskostnader, ansatte, honorarer, mv.

Konsern 2021	Konsern 2020		FMI 2021	FMI 2020
106 145	104 563	Lønninger	62 026	62 115
14 069	12 536	Arbeidsgiveravgift	8 089	7 571
9 244	5 302	Pensjonskostnader	5 274	4 702
3 080	3 325	Andre ytelser	1 488	1 474
<u>132 538</u>	<u>125 725</u>	<u>Sum</u>	<u>76 877</u>	<u>75 861</u>
150	143	Gjennomsnittlig antall årsverk	82	83

Ytelse til ledende personer

Ytelse til styret	864
Total ytelse til daglig leder	1 933

Det er ikke ytet lån eller sikkerhetsstillelser til fordel for daglig leder, aksjeeiere eller styremedlemmer.

Selskapet er pliktig til å ha tjenstepensjon etter lov om obligatorisk tjenstepensjon og tilfredsstillere kravene i denne lov. Det vises videre til note 12.

Honorar revisor

Konsern 2021	Konsern 2020		FMI 2021	FMI 2020
368	465	Revisjon	201	290
70	77	Særattestasjoner	27	35
15	0	Skattemessig bistand	15	0
42	47	Annen rådgivning	32	47
<u>495</u>	<u>588</u>	<u>Totalt</u>	<u>275</u>	<u>372</u>

Note 4 – Immaterielle eiendeler

Immaterielle eiendeler består av rettigheter, patent og goodwill. Goodwill relaterer seg til kjøpt goodwill i forbindelse med overtakelse av virksomheter samt et resultat av transaksjonen rundt splitten av Franzefoss Bruk konsernet i 2005.

Rettigheter og goodwill avskrives over forventet levetid, mens patentet avskrives ikke.

Rettighetene på Harar er nedskrevet i regnskapsåret grunnet innstilt drift.

FMI	Patent		Rettigheter				Totalt
	Nomias	Hamar	Norstone	Nomias	Miljøkalk	Konsernsplitt	
Anskaffelseskost 1.1.21	100	5 428	7 000	9 560	52 336	27 157	101 581
Anskaffelseskost 31.12.21	100	5 428	7 000	9 560	52 336	27 157	101 581
Akk. avskrivninger pr 31.12.21	0	5 428	5 600	6 692	39 082	20 028	76 830
Bokført verdi 31.12.21	100	0	1 400	2 868	13 254	7 129	24 751
Årets ordinære avskrivninger	0	0	700	1 912	1 262	679	4 553
Antatt økonomisk levetid (år)	-	20	10	5	20	20	



KONSERN	Fra FMI	Merverdier		Totalt
		Verdalskalk	Konsernsplitt	
Anskaffelseskost 1.1.21	101 581	64 319	29 730	195 629
Anskaffelseskost 31.12.21	101 581	64 319	29 730	195 629
Akk. avskrivninger pr 31.12.21	76 830	47 435	21 926	146 190
Bokført verdi 31.12.21	24 751	16 884	7 804	49 439
Årets ordinære avskrivninger	4 553	1 608	743	6 904
Antatt økonomisk levetid (år)	-	20	20	

Note 5 – Varige driftsmidler

Varige driftsmidler balanseføres og avskrives lineært over driftsmidlets forventede levetid. Direkte vedlikehold av driftsmidler kostnadsføres løpende under driftskostnader, mens påkostninger eller forbedringer tillegges driftsmidlets kostpris og avskrives i takt med driftsmidlet. Dersom gjenvinnbart beløp av driftsmiddelet er lavere enn balanseført verdi foretas nedskrivning til gjenvinnbart beløp. Gjenvinnbart beløp er det høyeste av netto salgsverdi og verdi i bruk. Verdi i bruk er nåverdien av de fremtidige kontantstrømmene som eiendelen forventes å generere.

FMI	Tomter	Bygninger & anlegg	Maskiner og inventar	Transportmidler	Totalt
Anskaffet i året	0	16 096	42 770	189	59 055
Avgang i året	0	0	-1 650	0	-1 650
Anskaffelseskost 31.12.21	17 918	108 127	325 157	5 062	456 264
Akk. avskrivninger pr 31.12.21	0	27 830	132 883	4 621	165 333
Bokført verdi 31.12.21	17 918	80 297	192 274	441	290 931
Årets ordinære avskrivninger	0	4 338	16 748	185	21 271
Antatt økonomisk levetid (år)	-	5-25	3-10	5	

KONSERN	Tomter	Bygninger & anlegg	Maskiner og inventar	Transportmidler	Totalt
Anskaffet i året	0	29 133	47 671	9 674	86 478
Avgang i året	0	0	-1 855	-3 838	-5 692
Anskaffelseskost 31.12.21	25 374	212 672	603 244	39 254	880 544
Akk. avskrivninger pr 31.12.21	0	81 880	336 517	26 690	445 087
Bokført verdi 31.12.21	24 597	130 792	245 347	12 563	413 300
Årets ordinære avskrivninger	0	7 797	27 389	2 420	37 607
Antatt økonomisk levetid (år)	-	5-25	3-10	5	



Note 6 – Andeler i datterselskaper og tilknyttede selskaper

Investeringer i datterselskap er i selskapsregnskapet ført etter kostmetoden.

Datterselskap	Forretningskontor	Eierandel/		Bokført verdi	Egenkapital	Resultat
		stemmeandel				
Franzefoss Bruk AS	Rud	100 %		102 013	15 522	- 468
Olav Ingstadsvei 5 AS	Rud	100 %		30 383	7 160	2 300
Jessnesstranda 2 AS	Rud	100 %		5 023	5 023	-
SUM				137 419	27 705	1 833

Investering i tilknyttede selskap er i selskapsregnskapet ført etter egenkapitalmetoden.

Goodwill relatert til tilknyttede selskap er ikke presentert som goodwill i balansen, men ligger inne i den balanseførte verdien på aksjene.

Tilknyttede selskap	NorFraKaIk AS	Sum FMI	Kalkkaia AS	Sum konsern
Anskaffelsestidspunkt	2004		2017	
Forretningskontor	Rud		Verdal	
Eierandel / stemmeandel	50 %		50 %	
Anskaffelseskost 1.1.21	55 000	55 000	10 000	65 000
Kjøp av aksjer	0	0	5 000	5 000
Anskaffelseskost 31.12.21	55 000	55 000	15 000	70 000
Andel egenkapital på kjøps-/emisjonstidspunkt	55 000	55 000	15	55 015
Andel av emisjon	0	0	14 985	14 985
Goodwill	0	0	0	0
Rest goodwill 31.12.21	0	0	0	0
Balanseført verdi 1.1.21	61 283	61 283	11 769	73 052
Andel årets resultat	2 673	2 673	-3 064	-390
Mottatt utbytte	-4 000	-4 000	0	-4 000
Balanseført verdi 31.12.21	59 956	59 956	13 706	73 662

Note 7 – Sammenslåtte poster

Konsern 2021	Konsern 2020		FMI 2021	FMI 2020
0	0	Utbytte	0	1 000
0	0	Mottatt konsernbidrag (brutto)	2 935	3 664
0	0	Renteinntekter konsern	12	1
10	140	Andre renteinntekter	10	138
1 661	2 329	Agiointekt	1 658	2 326
3 423	0	Gevinst på salg av aksjer	3 423	0
5 094	2 469	Sum finansinntekter	8 038	7 129
4 822	4 427	Rentekostnader mv.	4 497	4 173
1 159	2 195	Agiokostnader	1 141	2 192
462	913	Annen finanskostnad	399	859
0	0	Rentekostnader konsern	294	236
0	1 546	Tap på salg av aksjer	0	1 546
6 444	9 080	Sum finanskostnader	6 331	9 006



Note 8 - Skatt

Konsern 2021	Konsern 2020		FMI 2021	FMI 2020
		<u>Midlertidige forskjeller i balansen:</u>		
67 923	72 325	Driftsmidler	50 588	49 652
-18 593	-15 391	Varebeholdning	-5 405	-2 282
1 635	1 441	Balanseførte leieavtaler	0	0
47	35	Fordringer	47	35
-3 839	-3 671	Avsetninger	-1 018	-1 018
-1 088	-1 261	Pensjonsmidler	0	0
886	1 142	Gevinst og tapskonto	388	486
<u>54 620</u>	<u>54 620</u>	<u>Sum midlertidige forskjeller</u>	<u>44 600</u>	<u>46 872</u>
-24 651	-28 611	Andre forskjeller / fusjon konsernkontinuitet	-24 651	-27 852
-4 087	-7 423	Fremførbart underskudd	-1 759	-5 694
<u>18 233</u>	<u>18 586</u>	<u>Grunnlag for beregning utsatt skatt</u>	<u>18 190</u>	<u>13 326</u>
<u>4 011</u>	<u>4 089</u>	<u>Utsatt skatt 22 % herav</u>	<u>4 002</u>	<u>2 932</u>
		<u>Skattegrunnlag</u>		
4 921	19 202	Resultat før skatt	7 618	14 777
-184	-3 486	Permanente forskjeller	-8 890	-9 069
0	0	Mottatt konsernbidrag	2 935	3 664
6 890	6 406	Endring midlertidige forskjeller	2 272	510
-3 935	-9 882	Benyttet fremførbart underskudd	-3 935	-9 882
<u>7 693</u>	<u>12 240</u>	<u>Alminnelig inntekt / årets skattegrunnlag</u>	<u>0</u>	<u>0</u>
1 824	2 809	Betalbar skatt på årets resultat	0	0
<u>0</u>	<u>-6</u>	<u>Benyttet fradrag for Skattefunn</u>	<u>0</u>	<u>0</u>
<u>1 824</u>	<u>2 803</u>	<u>Betalbar skatt i balansen</u>	<u>0</u>	<u>0</u>
<u>0</u>	<u>72</u>	<u>Skattefradrag for Skattefunn bokført som fordring</u>	<u>0</u>	<u>72</u>
		<u>Årets skattekostnad</u>		
1 824	2 809	Betalbar skatt før fradrag for Skattefunn	0	0
-78	1 365	Endring utsatt skatt	1 070	2 757
0	0	For mye avsatt tidligere år	0	0
0	0	Øvrige endringer knyttet til fusjon	0	0
<u>1 747</u>	<u>4 175</u>	<u>Sum skattekostnad</u>	<u>1 070</u>	<u>2 757</u>
		<u>Skattesatser</u>	<u>2021</u>	<u>2020</u>
		Betalbar skatt	22 %	22 %
		Utsatt skatt (-efordel)	22 %	22 %



Note 9 – Årets endring i egenkapital

FMI	Aksjekapital	Overkurs	Annen egenkapital	SUM egenkapital
Egenkapital 31.12.20	15 000	28 500	332 754	376 254
Årets resultat etter skatt	0	0	6 548	6 548
Avsatt til utbytte	0	0	-4 912	-4 912
Egenkapital 31.12.21	15 000	28 500	334 390	377 890

Konsern	Aksjekapital	Overkurs	Annen egenkapital	Minoritetsinteresser	SUM egenkapital
Egenkapital 31.12.20	15 000	28 500	313 591	55 989	413 080
Årets resultat etter skatt	0	0	3 285	-110	3 175
Avsatt til utbytte	0	0	-4 912	0	-4 912
Egenkapital 31.12.21	15 000	28 500	311 964	55 879	411 343

Minoritetsinteresser utgjør 45 % av bokført egenkapital i Verdalskalk AS.

Note 10 - Gjeld til kredittinstitusjoner, covenants og sikkerhetsstillelser

Selskapet har inngått en avtale med hovedbankforbindelsen om en negativ pantsettelseserklæring for konsernets gjeld og forpliktelser overfor banken. Selskapet har trekkrettighet på konsernkontosystem for alle konsernets 100 % eide selskap med inntil TNOK 30 000.

Ved regnskapsårets slutt har selskapet trukket TNOK 17 802 av rammen. TNOK 2 995 er lånt inn fra datterselskap og er presentert som kortsiktig konserngjeld i balansen, mens TNOK 252 er lånt ut til datterselskap og er presentert som fordring på konsernselskap i balansen.

Franzefoss Minerals har ved regnskapsårets slutt en langsiktig gjeld på TNOK 130 900. Lånet løper til januar 2023 med kvartalsvise avdrag á TNOK 4 250.

Det er finansielle covenants knyttet til banklånet, og krav stilles til netto rentebærende gjeld / EBITDA og egenkapitalandel.

Netto rentebærende gjeld / EBITDA gjøres på konsoliderte regnskapstall for 100 % eide selskap.

Egenkapitalandel beregnes på morselskapet.

Begge kravene overholdes ved regnskapsårets slutt.

Banklånet er sikret gjennom krysskausjoner mellom konsernets heleide selskap, pant i aksjer i datterselskap og tilknyttede selskap, samt pant i eiendom, leieavtaler, anleggsmidler, varelager og fordringer.

Bokført verdi av eiendeler stillet som sikkerhet for pant:

Eiendom	24 597
Anleggsmidler	294 931
Varelager	28 079
Kundefordringer	60 259
Totalt	383 269

Konsernets leasing gjeld på TNOK 10 172 ligger utelukkende hos Verdalskalk og er sikret gjennom pantesikkerhet i de leasede anleggsmidlene. Leasing gjelden har en fem års avdragsprofil.



Note 11 - Garantier

Selskapet har stillet garantier overfor NorFraKalk AS sine forpliktelser overfor sin bankforbindelse. Garantien er per regnskapsårets slutt på TNOK 100 000.

Det er stilt bankgaranti for skattetreksansvaret på TNOK 4 500.

Øvrige driftsrelaterte bankgarantier er summert til TNOK 10 795.

Note 12 - Pensjoner

Selskapet er pliktig til å ha tjenstepensjon etter lov om obligatorisk tjenstepensjon. Selskapets pensjonsordninger tilfredsstiller kravene i denne lov og består av innskuddsbasert pensjonsordning som omfatter i alt 83 personer i morselskapet og 152 totalt i konsernet. Innskuddsordningen finansieres over drift, og innbetalt til ordningen var TNOK 3 544 fra morselskapet og TNOK 5 640 totalt fra konsernet.

Balanseført pensjonsforpliktelse i konsernet består av usikret forpliktelse relatert til tidligere konsernleder. Dette beløper seg per balansedagen til TNOK 1 088, en reduksjon på TNOK 173 fra året før.

Note 13 - Varelager

Konsern	Konsern		FMI	FMI
2021	2020		2021	2020
6 725	5 910	Råvarer, halvfabrikater og emballasje	4 597	2 595
1 300	1 909	Varer under tilvirkning	151	501
25 879	23 271	Ferdigvarer	10 068	10 708
<u>13 263</u>	<u>13 278</u>	<u>Innkjøpte varer for videresalg</u>	<u>13 263</u>	<u>13 278</u>
<u>47 166</u>	<u>44 368</u>	<u>Totalt</u>	<u>28 079</u>	<u>27 082</u>

Note 14 – Aksjekapital og aksjonærinformasjon

Selskapets aksjekapital på TNOK 15 000 er fordelt på 1 451 aksjer pålydende kr 10 337,70.

Oversikt over aksjonærer	Aksjer	Eierandel
Sandvika Kalkmølle AS	583	40,2 %
Jamette og Sverre Markussens hjelpefond	296	20,4 %
Stonewood AS	191	13,2 %
Nullum-Periculum AS	174	12,0 %
Mabi AS	174	12,0 %
Olav Markussen	33	2,3 %
<u>Totalt</u>	<u>1 451</u>	<u>100,0 %</u>

Note 15 – Ressurser og avsetning til reetablering av gruver og brudd

Konsernet eier og driver flere dagbrudd og én gruve for utvinning av kalkstein og dolomitt. Levetiden for disse er med dagens kontrakter og avtaler varierende, men generelt mer enn 20 år med normal ensidig rett til fornyelse.

Mineralloven setter rammer for avsetninger til revegetering og kontroll/etterdrift. Regnskapsmessige avsetninger er gjort i Franzefoss Minerals AS og Verdalskalk AS i henhold til disse rammene og ligger til behandling hos Direktoratet for mineralforvaltning. Ved regnskapsårets slutt er avsetningenes størrelse på totalt TNOK 3 839 (3 671).

Note 16 – Finansiell risiko og sikringsinstrumenter

Renterisiko

Oppstår på kort og mellomlang sikt som et resultat av bevegelser i markedsrentene.

Det er en klar sammenheng mellom utvikling i konjunkturer og renter, og det er vurdert at en oppgangskonjunktur vil gi en bedret økonomi i selskapet som overstiger de økte rentekostnadene.

Selskapet har inngått sikringsinstrumenter som på balansedatoen hadde en netto positiv verdi på TNOK 67.

Sikringsgraden ligger på 46 %.

Valutarisiko

Selskapet har begrenset valutarisiko.

For enkelte datterselskap innebærer utvikling i valutakurser både direkte og indirekte en økonomisk risiko. Netting av inntekter og kostnader gir en naturlig sikringsgrad på omkring 20 % av valutaeksponeringen. Grunnet selskapenes solide finansielle stilling er det valgt å ikke sikre de resterende 80 %.

Kredittrisiko

Samtlige av konsernets selskaper vurderes å ha liten kredittrisiko.

Bokførte tap i regnskapsåret utgjorde 0,1 promille av selskapets omsetning.

Likviditetsrisiko

Både selskapet og konsernet fremstår som solid.

Likviditetsgrad 1 har gjennom regnskapsåret sunket til 1,1. Ferdigstillelse av mølla på Hole ble sterkt forsinket, og de økte kostnadene og investeringene det førte med seg har ført til økt likviditetsrisiko. Etter balansedagen ble langsiktig gjeld økt med MNOK 14 for å bedre likviditetsgraden.

Selskapet vil gjennom 2022 starte en refinansieringsprosess som skal ferdigstilles på slutten av året.



BDO AS
Munkedamsveien 45
Postboks 1704 Vika
0121 Oslo

Uavhengig revisors beretning

Til generalforsamlingen i Franzefoss Minerals AS

Konklusjon

Vi har revidert Franzefoss Minerals AS sitt årsregnskap.

Årsregnskapet består av:

- Selskapsregnskapet, som består av balanse per 31. desember 2021, resultatregnskap og kontantstrømoppstilling for regnskapsåret avsluttet per denne datoen og noter, herunder et sammendrag av viktige regnskapsprinsipper, og
- Konsernregnskapet, som består av balanse per 31. desember 2021, resultatregnskap og kontantstrømoppstilling for regnskapsåret avsluttet per denne datoen og noter, herunder et sammendrag av viktige regnskapsprinsipper.

Etter vår mening:

- Oppfyller årsregnskapet gjeldende lovkrav
- Gir selskapsregnskapet et rettviseende bilde av selskapets finansielle stilling per 31. desember 2021 og av dets resultater og kontantstrømmer for regnskapsåret som ble avsluttet per denne datoen i samsvar med regnskapslovens regler og god regnskapsskikk i Norge, og
- Gir konsernregnskapet et rettviseende bilde av konsernets finansielle stilling per 31. desember 2021 og av dets resultater og kontantstrømmer for regnskapsåret som ble avsluttet per denne datoen i samsvar med regnskapslovens regler og god regnskapsskikk i Norge.

Grunnlag for konklusjonen

Vi har gjennomført revisjonen i samsvar med de internasjonale revisjonsstandardene International Standards on Auditing (ISA-ene). Våre oppgaver og plikter i henhold til disse standardene er beskrevet nedenfor under Revisors oppgaver og plikter ved revisjonen av årsregnskapet. Vi er uavhengige av selskapet og konsernet slik det kreves i lov, forskrift og International Code of Ethics for Professional Accountants (inkludert internasjonale uavhengighetsstandarder) utstedt av the International Ethics Standards Board for Accountants (IESBA-reglene), og vi har overholdt våre øvrige etiske forpliktelser i samsvar med disse kravene. Innhentet revisjonsbevis er etter vår vurdering tilstrekkelig og hensiktsmessig som grunnlag for vår konklusjon.

Annen informasjon

Styret og daglig leder (ledelsen) er ansvarlig for annen informasjon. Annen informasjon består av årsberetningen. Vår konklusjon om årsregnskapet ovenfor dekker ikke annen informasjon.

I forbindelse med revisjonen av årsregnskapet er det vår oppgave å lese annen informasjon. Formålet er å vurdere hvorvidt det foreligger vesentlig inkonsistens mellom annen informasjon og årsregnskapet og den kunnskap vi har opparbeidet oss under revisjonen av årsregnskapet, eller hvorvidt informasjon i annen informasjon ellers fremstår som vesentlig feil. Vi har plikt til å



rapportere dersom annen informasjon fremstår som vesentlig feil. Vi har ingenting å rapportere i så henseende.

Konklusjon om årsberetningen

Basert på kunnskapen vi har opparbeidet oss i revisjonen, mener vi at årsberetningen

- er konsistent med årsregnskapet og
- inneholder de opplysninger som skal gis i henhold til gjeldende lovkrav.

Styret og daglig leders ansvar for årsregnskapet

Styret og daglig leder (ledelsen) er ansvarlig for å utarbeide årsregnskapet og for at det gir et rettvissende bilde i samsvar med regnskapslovens regler og god regnskapsskikk i Norge. Ledelsen er også ansvarlig for slik intern kontroll som den finner nødvendig for å kunne utarbeide et årsregnskap som ikke inneholder vesentlig feilinformasjon, verken som følge av misligheter eller utilsiktede feil.

Ved utarbeidelsen av årsregnskapet må ledelsen ta standpunkt til selskapets og konsernets evne til fortsatt drift og opplyse om forhold av betydning for fortsatt drift. Forutsetningen om fortsatt drift skal legges til grunn for årsregnskapet så lenge det ikke er sannsynlig at virksomheten vil bli avvirket.

Revisors oppgaver og plikter ved revisjonen av årsregnskapet

Vårt mål er å oppnå betryggende sikkerhet for at årsregnskapet som helhet ikke inneholder vesentlig feilinformasjon, verken som følge av misligheter eller utilsiktede feil, og å avgi en revisjonsberetning som inneholder vår konklusjon. Betryggende sikkerhet er en høy grad av sikkerhet, men ingen garanti for at en revisjon utført i samsvar med lov, forskrift og god revisjonsskikk i Norge, herunder ISA-ene, alltid vil avdekke vesentlig feilinformasjon som eksisterer. Feilinformasjon kan oppstå som følge av misligheter eller utilsiktede feil. Feilinformasjon blir vurdert som vesentlig dersom den enkeltvis eller samlet med rimelighet kan forventes å påvirke økonomiske beslutninger som brukerne foretar basert på årsregnskapet.

For videre beskrivelse av revisors oppgaver og plikter vises det til:
<https://revisorforeningen.no/revisjonsberetninger>

BDO AS

Henning Dalsegg
statsautorisert revisor
(elektronisk signert)



PENNEO

Signaturene i dette dokumentet er juridisk bindende. Dokument signert med "Penneo™ - sikker digital signatur".
De signerende parter sin identitet er registrert, og er listet nedenfor.

"Med min signatur bekrefter jeg alle datoer og innholdet i dette dokument."

Henning Arne Dalsegg

Partner

På vegne av: BDO

Serienummer: 9578-5997-4-370690

IP: 188.95.xxx.xxx

2022-05-31 13:20:05 UTC



Penneo Dokumentnrøkket: T18WQ-4LYB-70QNL-AVEEZ-TWCBI-DXXI3

Dokumentet er signert digitalt, med **Penneo.com**. Alle digitale signatur-data i dokumentet er sikret og validert av den datamaskin-utregnede hash-verdien av det opprinnelige dokument. Dokumentet er låst og tids-stemplet med et sertifikat fra en betrodd tredjepart. All kryptografisk bevis er integrert i denne PDF, for fremtidig validering (hvis nødvendig).

Hvordan bekrefter at dette dokumentet er originalen?

Dokumentet er beskyttet av ett Adobe CDS sertifikat. Når du åpner dokumentet i

Adobe Reader, skal du kunne se at dokumentet er sertifisert av **Penneo e-signature service <penneo@penneo.com>**. Dette garanterer at innholdet i dokumentet ikke har blitt endret.

Det er lett å kontrollere de kryptografiske beviser som er lokalisert inne i dokumentet, med Penneo validator - <https://penneo.com/validate>