



ÅRSREGNSKAPET FOR REGNSKAPSÅRET 2023 - GENERELL INFORMASJON

Enheten

Organisasjonsnummer: 916 055 137
Organisasjonsform: Aksjeselskap
Foretaksnavn: EUROPOWER AS
Forretningsadresse: Christian Krohgs gate 16
0186 OSLO

Regnskapsår

Årsregnskapets periode: 01.01.2023 - 31.12.2023

Konsern

Morselskap i konsern: Ja
Konsernregnskap lagt ved: Nei

Regnskapsregler

Regler for små foretak benyttet: Ja
Benyttet ved utarbeidelsen av årsregnskapet til selskapet: Regnskapslovens alminnelige regler

Årsregnskapet fastsatt av kompetent organ

Bekreftet av representant for selskapet: Morten Dragseth
Dato for fastsettelse av årsregnskapet: 18.06.2024

Grunnlag for avgivelse

År 2023: Årsregnskapet er elektronisk innlevert
År 2022: Tall er hentet fra elektronisk innlevert årsregnskap fra 2023

Det er ikke krav til at årsregnskapet m.v. som sendes til Regnskapsregisteret er undertegnet. Kontrollen på at dette er utført ligger hos revisor/enhetens øverste organ. Sikkerheten ivaretas ved at innsender har rolle/rettighet for innsending av årsregnskapet via Altinn, og ved at det bekreftes at årsregnskapet er fastsatt av kompetent organ.

Brønnøysundregistrene, 19.06.2025



Resultatregnskap

Beløp i: NOK	Note	2023	2022
RESULTATREGNSKAP			
Inntekter			
Salgsinntekt		22 586 882	20 647 662
Sum inntekter		22 586 882	20 647 662
Kostnader			
Eksterne tjenester		1 735 499	1 266 875
Lønnskostnad	1	12 068 642	10 704 954
Avskrivning av driftsmidler og immaterielle eiendeler	2	973 067	939 883
Nedskrivning av varige driftsmidler og immaterielle eiendeler	2		
Annen driftskostnad		8 234 970	7 866 162
Sum kostnader		23 012 178	20 777 873
Driftsresultat		-425 296	-130 211
Finansinntekter og finanskostnader			
Renteinntekt fra foretak i samme konsern		157 534	36 780
Annen renteinntekt		180	10 041
Annen finansinntekt		9 732	
Sum finansinntekter		167 447	46 821
Annen finanskostnad		5 502	5 497
Sum finanskostnader		5 502	5 497
Netto finans		161 944	41 324
Ordinært resultat før skattekostnad		-263 352	-88 887
Skattekostnad på resultat		132 333	171 101
Ordinært resultat etter skattekostnad		-395 685	-259 988
Årsresultat		-395 685	-259 988
Årsresultat etter minoritetsinteresser		-395 685	-259 988
Totalresultat		-395 685	-259 988



Resultatregnskap

Beløp i: NOK	Note	2023	2022
Overføringer og disponeringer			
Overført fra annen egenkapital		-395 685	-259 988
Sum overføringer og disponeringer		-395 685	-259 988



Balanse

Beløp i: NOK	Note	2023	2022
BALANSE - EIENDELER			
Anleggsmidler			
Immaterielle eiendeler			
Konsesjoner, patenter o.l.	2		
Utsatt skattefordel		184 365	316 698
Goodwill	2	1 836 553	2 652 798
Sum immaterielle eiendeler		2 020 917	2 969 496
Varige driftsmidler			
Tomter, bygninger o.a. fast eiendom	2		
Driftsløsøre, inventar o.a. utstyr	2	251 560	313 642
Sum varige driftsmidler		251 560	313 642
Finansielle anleggsmidler			
Investering i datterselskap	3	112 000	112 000
Investering i annet foretak i samme konsern	3		
Pensjonsmidler		2 496 973	2 496 973
Sum finansielle anleggsmidler		2 608 973	2 608 973
Sum anleggsmidler		4 881 451	5 892 111
Omløpsmidler			
Varer			
Fordringer			
Kundefordringer		2 774 600	992 249
Andre kortsiktige fordringer		194 090	196 967
Konsernfordringer	4	6 633 737	3 018 332
Sum fordringer		9 602 427	4 207 548
Investeringer			
Aksjer og andeler i foretak i samme konsern	3		
Bankinnskudd, kontanter og lignende			
Bankinnskudd, kontanter o.l.		519 869	531 581
Sum bankinnskudd, kontanter og lignende		519 869	531 581



Balanse

Beløp i: NOK	Note	2023	2022
Sum omløpsmidler		10 122 296	4 739 129
SUM EIENDELER		15 003 747	10 631 241
BALANSE - EGENKAPITAL OG GJELD			
Egenkapital			
Innskutt egenkapital			
Aksjekapital	5	676 104	676 104
Overkurs		431 487	431 487
Annen innskutt egenkapital		4 504 029	4 504 029
Sum innskutt egenkapital		5 611 619	5 611 619
Opptjent egenkapital			
Annen egenkapital		-2 085 052	-1 689 367
Sum opptjent egenkapital		-2 085 052	-1 689 367
Sum egenkapital		3 526 567	3 922 252
Sum langsiktig gjeld		0	0
Kortsiktig gjeld			
Leverandørgjeld		674 256	642 445
Skyldig offentlige avgifter		1 296 616	797 211
Kortsiktig konserngjeld	4		8 374
Annen kortsiktig gjeld		9 506 307	5 260 959
Sum kortsiktig gjeld		11 477 179	6 708 989
Sum gjeld		11 477 179	6 708 989
SUM EGENKAPITAL OG GJELD		15 003 747	10 631 241



Brønnøysundregistrene

ÅRSREGNSKAP FOR REGNSKAPSÅRET 2023 - GENERELL INFORMASJON

Journalnummer: 2024 603466

Enheten

Organisasjonsnummer: 916 055 137
Organisasjonsform: Aksjeselskap
Foretaksnavn: EUROPOWER AS
Forretningsadresse: Christian Krohgs gate 16
0186 OSLO

Regnskapsår

Årsregnskapets periode: 01.01.2023 - 31.12.2023

Konsern

Morselskap i konsern: Ja
Konsernregnskap lagt ved: Nei

Regnskapsregler

Regler for små foretak benyttet: Ja
Benyttet ved utarbeidelsen av
årsregnskapet til selskapet: Regnskapslovens alminnelige regler

Årsregnskapet fastsatt av kompetent organ

Bekreftet av representant for selskapet: Morten Dragseth
Dato for fastsettelse av årsregnskapet: 18.06.2024

Grunnlag for avgivelse

År 2023: Årsregnskap er elektronisk innlevert.
År 2022: Tall er hentet fra elektronisk innlevert årsregnskap fra 2023.

Det er ikke krav til at årsregnskapet m.v. som sendes til Regnskapsregisteret er undertegnet. Kontrollen på at dette er utført ligger hos revisor/enhetens øverste organ. Sikkerheten ivaretas ved at innsender har rolle/rettighet for innsending av årsregnskapet via Altinn, og ved at det bekreftes at årsregnskapet er fastsatt av kompetent organ.

Brønnøysundregistrene, 09.07.2024



Organisasjonsnr: 916 055 137
EUROPOWER AS

RESULTATREGNSKAP

Beløp i: NOK	Note	2023	2022
RESULTATREGNSKAP			
Inntekter			
Salgsinntekt		22 586 882	20 647 662
Sum inntekter		22 586 882	20 647 662
Kostnader			
Eksterne tjenester		1 735 499	1 266 875
Lønnskostnad	1	12 068 642	10 704 954
Avskrivning av driftsmidler og immaterielle eiendeler	2	973 067	939 883
Nedskrivning av varige driftsmidler og immaterielle eiendeler	2	8 234 970	7 866 162
Annen driftskostnad		23 012 178	20 777 873
Sum kostnader		23 012 178	20 777 873
Driftsresultat		-425 296	-130 211
Finansinntekter og finanskostnader			
Renteinntekt fra foretak i samme konsern		157 534	36 780
Annen renteinntekt		180	10 041
Annen finansinntekt		9 732	
Sum finansinntekter		167 447	46 821
Annen finanskostnad		5 502	5 497
Sum finanskostnader		5 502	5 497
Netto finans		161 944	41 324
Ordinært resultat før skattekostnad		-263 352	-88 887
Skattekostnad på resultat		132 333	171 101
Ordinært resultat etter skattekostnad		-395 685	-259 988
Årsresultat		-395 685	-259 988
Årsresultat etter minoritetsinteresser		-395 685	-259 988
Totalresultat		-395 685	-259 988
Overføringer og disponeringer			
Overført fra annen egenkapital		-395 685	-259 988



Sum overføringer og
disponeringer

-395 685

-259 988



Organisasjonsnr: 916 055 137
EUROPOWER AS

BALANSE

Beløp i: NOK	Note	2023	2022
BALANSE - EIENDELER			
Anleggsmidler			
Immaterielle eiendeler			
Konsesjoner, patenter o.l.	2		
Utsatt skattefordel		184 365	316 698
Goodwill	2	1 836 553	2 652 798
Sum immaterielle eiendeler		2 020 917	2 969 496
Varige driftsmidler			
Tomter, bygninger o.a. fast eiendom	2		
Driftsløsøre, inventar o. a. utstyr	2	251 560	313 642
Sum varige driftsmidler		251 560	313 642
Finansielle anleggsmidler			
Investering i datterselskap	3	112 000	112 000
Investering i annet foretak i samme konsern	3		
Pensjonsmidler		2 496 973	2 496 973
Sum finansielle anleggsmidler		2 608 973	2 608 973
Sum anleggsmidler		4 881 451	5 892 111
Omløpsmidler			
Varer			
Fordringer			
Kundefordringer		2 774 600	992 249
Andre kortsiktige fordringer		194 090	196 967
Konsernfordringer	4	6 633 737	3 018 332
Sum fordringer		9 602 427	4 207 548
Investeringer			
Aksjer og andeler i foretak i samme konsern	3		
Bankinnskudd, kontanter og lignende			
Bankinnskudd, kontanter o. l.		519 869	531 581
Sum bankinnskudd, kontanter og lignende		519 869	531 581
Sum omløpsmidler		10 122 296	4 739 129
SUM EIENDELER		15 003 747	10 631 241



BALANSE - EGENKAPITAL OG GJELD

Egenkapital

Innskutt egenkapital

Aksjekapital	5	676 104	676 104
Overkurs		431 487	431 487
Annen innskutt egenkapital	4	504 029	4 504 029
Sum innskutt egenkapital	5	611 619	5 611 619

Opptjent egenkapital

Annen egenkapital		-2 085 052	-1 689 367
Sum opptjent egenkapital		-2 085 052	-1 689 367

Sum egenkapital 3 526 567 3 922 252

Sum langsiktig gjeld 0 0

Kortsiktig gjeld

Leverandørgjeld		674 256	642 445
Skyldig offentlige avgifter		1 296 616	797 211
Kortsiktig konserngjeld	4		8 374
Annen kortsiktig gjeld		9 506 307	5 260 959
Sum kortsiktig gjeld		11 477 179	6 708 989

Sum gjeld 11 477 179 6 708 989

SUM EGENKAPITAL OG GJELD 15 003 747 10 631 241



Organisasjonsnr: 916 055 137
EUROPOWER AS

NOTEOPPLYSNINGER - SELSKAP - alle poster oppgitt i hele tall

Note

Antall årsverk i regnskapsåret
10.00

Sum Beløp

Balanseført verdi 31.12. Varige driftsmidler Immaterielle eiend.

Konsernregnskap

Morselskapet sitt navn

Forretningskontor for morselskapet

Begrunnelse for at datterselskap er utelatt fra konsolideringen

Samlet beløp - tilknyttet selskap Årets Fjorårets

Samlet beløp - foretak i samme konsern Årets Fjorårets

Samlet beløp - foretak i samme konsern Årets Fjorårets

Samlet beløp - felles kontrollert virksomhet Årets Fjorårets

Pantstillelse Beløp

Beholdning av egne aksjer Antall Pålydende Andel av aksjek.



Årsregnskap 2023 Europower AS

Resultatregnskap
Balanse
Noter til regnskapet



Org.nr.: 916 055 137



EUROPOWER AS

916 055 137

RESULTATREGNSKAP

EUROPOWER AS

DRIFTSINNEKTER OG DRIFTSKOSTNADER	Note	2023	2022
Salgsinntekt		22 586 882	20 647 662
Sum driftsinntekter		22 586 882	20 647 662
Eksterne tjenester		1 735 499	1 266 875
Lønnskostnad	1	12 068 642	10 704 954
Avskrivning av driftsmidler og immaterielle eiendeler	2	973 067	939 883
Annen driftskostnad		8 234 970	7 866 162
Sum driftskostnader		23 012 178	20 777 873
Driftsresultat		-425 296	-130 211
FINANSINNEKTER OG FINANSKOSTNADER			
Renteinntekt fra foretak i samme konsern		157 534	36 780
Annen renteinntekt		180	10 041
Annen finansinntekt		9 732	0
Annen finanskostnad		5 502	5 497
Resultat av finansposter		161 944	41 324
Resultat før skattekostnad		-263 352	-88 887
Skattekostnad på resultat		132 333	171 101
Resultat		-395 685	-259 988
Årsresultat		-395 685	-259 988
OVERFØRINGER			
Overført fra annen egenkapital		395 685	259 988
Sum overføringer		-395 685	-259 988

Side 2



EUROPOWER AS

916 055 137

BALANSE

EUROPOWER AS

EIENDELER	Note	2023	2022
ANLEGGSMIDLER			
IMMATERIELLE EIENDELER			
Utsatt skattefordel		184 365	316 698
Goodwill	2	1 836 553	2 652 798
Sum immaterielle eiendeler		2 020 917	2 969 496
VARIGE DRIFTSMIDLER			
Driftsløsøre, inventar o.a. utstyr	2	251 560	313 642
Sum varige driftsmidler		251 560	313 642
FINANSIELLE ANLEGGSMIDLER			
Investeringer i datterselskap	3	112 000	112 000
Pensjonsmidler		2 496 973	2 496 973
Sum finansielle anleggsmidler		2 608 973	2 608 973
Sum anleggsmidler		4 881 451	5 892 111
OMLØPSMIDLER			
FORDRINGER			
Kundefordringer		2 774 600	992 249
Andre kortsiktige fordringer		194 090	196 967
Konsernfordringer	4	6 633 737	3 018 332
Sum fordringer		9 602 427	4 207 548
INVESTERINGER			
Bankinnskudd, kontanter o.l.		519 869	531 581
Sum omløpsmidler		10 122 296	4 739 129
Sum eiendeler		15 003 747	10 631 241

Side 3



EUROPOWER AS

916 055 137

BALANSE

EUROPOWER AS

EGENKAPITAL OG GJELD	Note	2023	2022
EGENKAPITAL			
INNSKUTT EGENKAPITAL			
Aksjekapital	5	676 104	676 104
Overkurs		431 487	431 487
Annen innskutt egenkapital		4 504 029	4 504 029
Sum innskutt egenkapital		5 611 619	5 611 619
OPPTJENT EGENKAPITAL			
Annen egenkapital		-2 085 052	-1 689 367
Sum opptjent egenkapital		-2 085 052	-1 689 367
Sum egenkapital		3 526 567	3 922 252
GJELD			
KORTSIKTIG GJELD			
Leverandørgjeld		674 256	642 445
Skyldig offentlige avgifter		1 296 616	797 211
Konserngjeld	4	0	8 374
Annen kortsiktig gjeld		9 506 307	5 260 959
Sum kortsiktig gjeld		11 477 179	6 708 989
Sum gjeld		11 477 179	6 708 989
Sum egenkapital og gjeld		15 003 747	10 631 241

Oslo, 21.05.2024
Styret i Europower AS

Trond Sundnes
styreleder

Helga Bollmann Leknes
styremedlem

Baard Haugen
styremedlem

Øystein Berg
styremedlem

Ole Petter Pedersen
daglig leder

Side 4



EUROPOWER AS

916 055 137

Regnskapsprinsipper

Årsregnskapet er satt opp i samsvar med regnskapsloven av 1998 og god regnskapsskikk for små foretak i Norge.

Europower AS utarbeider ikke konsernsregnskap da dette blir gjort i morselskapet NHST Holding AS.

Hovedregel for vurdering og klassifisering av eiendeler og gjeld

Eiendeler bestemt til varig eie eller bruk er klassifisert som anleggsmidler. Andre eiendeler er klassifisert som omløpsmidler. Fordringer som skal tilbakebetales innen et år er klassifisert som omløpsmidler. Ved klassifisering av kortsiktig og langsiktig gjeld er tilsvarende kriterier lagt til grunn.

Omløpsmidler vurderes til laveste av anskaffelseskost og virkelig verdi.

Anleggsmidler vurderes til anskaffelseskost, men nedskrives til gjenvinnbart beløp dersom dette er lavere enn bokført verdi, og verdifallet forventes ikke å være forbigående. Anleggsmidler med begrenset økonomisk levetid avskrives planmessig.

Annen langsiktig gjeld og kortsiktig gjeld er vurdert til pålydende beløp.

Enkelte poster er vurdert etter andre regler, og redegjøres for nedenfor.

Immaterielle eiendeler

Utgifter til egen tilvirkning av immaterielle eiendeler balanseføres når det er sannsynlig at de fremtidige økonomiske fordelene knyttet til eiendelene vil tilflyte selskapet og anskaffelseskost kan måles pålitelig.

Immaterielle eiendeler som er kjøpt enkeltvis, er balanseført til anskaffelseskost. Immaterielle eiendeler overtatt ved kjøp av virksomhet, er balanseført til anskaffelseskost når kriteriene for balanseføring er oppfylt.

Immaterielle eiendeler med begrenset økonomisk levetid avskrives planmessig. Immaterielle eiendeler nedskrives til gjenvinnbart beløp dersom de forventede økonomiske fordelene ikke dekker balanseført verdi og eventuelle gjenstående tilvirkningsutgifter.

Anleggsmidler

Varige driftsmidler avskrives over forventet økonomisk levetid. Ordinære avskrivinger fordeles lineært over følgende år:

Goodwill:	5 år
Inventar/kontorutstyr:	3 år
IKT-utstyr	3 år

Aksjer og andeler i tilknyttet selskap og datterselskap

Investeringer i datterselskaper vurderes etter kostmetoden. Investeringene blir nedskrevet til virkelig verdi dersom verdifallet ikke er forbigående og det må anses nødvendig etter god regnskapsskikk.

Pensjoner

Innskuddsordning

Innskuddsplaner periodiseres etter sammenstillingsprinsippet. Årets innskudd til pensjonsordningen kostnadsføres.

Ytelsesordning

Ved regnskapsføring av pensjon som er en ytelsesplan, kostnadsføres forpliktelsen over opptjeningsperioden i henhold til planens opptjeningsformel. Allokeringmetode tilsvarer planens opptjeningsformel med mindre det vesentlige av opptjeningen skjer mot slutten av opptjeningsperioden. Lineær opptjening legges da til grunn.

Estimatavvik og virkningen av endrede forutsetninger amortiseres over forventet gjenværende opptjeningsperiode i den grad de overstiger 10 % av den største av pensjonsforpliktelsen og pensjonsmidlene (korridor). Virkningen av planendringer med tilbakevirkende kraft som ikke er betinget av fremtidig ansettelse, innregnes i resultatregnskapet umiddelbart. Planendringer med tilbakevirkende kraft som er betinget av fremtidig ansettelse, fordeles lineært over tiden frem til ytelsen ikke lenger er betinget av fremtidig ansettelse.

Netto pensjonsforpliktelse er differansen mellom nåverdien av pensjonsforpliktelsene og verdien av pensjonsmidler som er avsatt for betaling av ytelsene. Pensjonsmidlene vurderes til virkelig verdi.

Måling av pensjonsforpliktelse og pensjonsmidler gjennomføres på balansedagen. Arbeidsgiveravgift er inkludert i tallene, og er beregnet av netto faktisk underfinansiering.



EUROPOWER AS

916 055 137

Selskapets ordinære pensjonsplan gir samtlige medlemmer rett til en fremtidig definert ytelse. Denne er i hovedsak avhengig av antall opptjeningsår, lønnsnivå på pensjoningstidspunkt, og en beregnet ytelse fra folketrygden basert på dagens regelverk.

Varer

Varer er vurdert til laveste av anskaffelseskost etter FIFO-metoden og netto salgsverdi. Det er tatt hensyn til ukurans.

Fordringer

Kundefordringer og andre fordringer er oppført til pålydende etter fradrag for avsetning til forventet tap. Avsetning til tap gjøres på grunnlag av en individuell vurdering av de enkelte fordringene.

Forskudd fra kunder

Forskudd fra kunder er netto beregnet forskudd vedrørende alle abonnentene, tillagt avsetning for abonnenter som ikke har betalt ved årsskiftet.

Inntekter

Annonseninntekter er redusert med provisjoner, rabatter og reklamasjoner. Abonnementsinntekter faktureres og betales forskuddsvis, mens inntektene periodiseres linært over avtaleperioden.

Kostnader

Kostnader regnskapsføres som hovedregel i samme periode som tilhørende inntekt. I de tilfeller det ikke er en klar sammenheng mellom utgifter og inntekter fastsettes fordelingen etter skjønnsmessige kriterier. Øvrige unntak fra sammenstillingsprinsippet er angitt der det er aktuelt.

Skatter

Skattekostnaden sammenstilles med regnskapsmessig resultat før skatt. Skatt knyttet til egenkapitaltransaksjoner er ført mot egenkapitalen. Skattekostnaden består av betalbar skatt (skatt på årets direkte skattepliktige inntekt) og endring i netto utsatt skatt. Utsatt skatt og utsatt skattefordel er presentert netto i balansen.

Valuta

Bankinnskudd, fordringer og gjeld i utenlandsk valuta omregnes til balansedagens kurs.

Note 1 Lønnskostnader og antall årsverk

LØNSKOSTNADER

	2023	2022
Lønninger	9 764 121	8 474 134
Arbeidsgiveravgift	1 558 524	1 305 889
Pensjonskostnader	515 329	693 488
Andre ytelser	230 668	231 444
Sum	12 068 642	10 704 954
Gjennomsnittlig antall årsverk	11	11

Det er ikke gitt lån eller sikkerhetsstillelse til ledende personer.

PENSJONSFORPLIKTELSE

Foretaket er pliktig til å ha tjenestepensjonsordning etter lov om obligatorisk tjenestepensjon, og har pensjonsordning som tilfredsstiller kravene i denne loven.

	2023	2022
Pensjonskostnad innskuddspensjon	515 329	458 550
Pensjonskostnad ytelsesordning	0	234 938



EUROPOWER AS

916 055 137

Note 2 Immaterielle eiendeler og driftsmidler

	Inventar og kontormaskiner mv	Goodwill	Totalt
Anskaffelseskost 01.01.2023	741 093	4 081 228	4 822 321
Tilgang	94 739	0	94 739
Avgang	0	0	0
Anskaffelseskost 31.12.2023	835 832	4 081 228	4 917 060
Akk. av- og nedskrivninger 01.01	427 451	1 428 430	1 855 881
Av- og nedskrivninger	156 821	816 246	973 067
Akk. av- og nedskrivninger pr. 31.12	584 272	2 244 676	2 828 948
Bokført verdi 31.12.2023	251 560	1 836 553	2 088 112
Årets avskrivninger	156 821	816 246	973 067
Økonomisk levetid	3 år	5 år	
Avskrivningsplan	Lineær	Lineær	

Note 3 Datterselskap, tilknyttet selskap m.v.

Firma	Ansk.- tidspunkt	Forretnings- kontor	Stemmeandel	Eierandel
Energi Forlag AS	2007	Oslo	100,00%	100,00%

Firma	Kostpris	Bokført verdi	Egenkapital i følge siste årsregnskap	Årsresultat i følge siste årsregnskap
Energi Forlag AS	112 000	112 000	78 739	2 734

Datterselskapet konsolideres da NHST Holding AS utarbeider konsernregnskap.

Note 4 Mellomværende med selskap i samme konsern m.v.

	Kundefordringer		Kortsiktige fordringer	
	2023	2022	2023	2022
Foretak i samme konsern	0	0	6 633 737	3 018 332
Sum	0	0	6 633 737	3 018 332

	Leverandørgjeld		Kortsiktig gjeld	
	2023	2022	2023	2022
Foretak i samme konsern	565 374	425 540	0	8 374
Sum	565 374	425 540	0	8 374

Morselskapet DN Media Group AS leverer konserntjenester til datterselskapene i konsernet. Konserntjenestene blir fakturert til det enkelte datterselskap i henhold til faktisk uttak.



EUROPOWER AS

916 055 137

Note 5 Aksjekapital, aksjonærer m.v.

Selskapets aksjekapital er pr 31.12 2023 på NOK 676 104 (338 052 aksjer pålydende NOK 2) bestående av kun én aksjeklasse. Vedtektene inneholder ingen stemmerettsbegrensinger.

Aksjekapitalen i Europower AS pr. 31.12 består av:

	Antall	Pålydende	Balansført
Ordinære aksjer	338 052	2	676 104
Sum	338 052	2	676 104

Oversikt over de største aksjonærene pr. 31.12.2023:

	Ordinære	Sum antall	Eierandel
DN MEDIA GROUP AS	225 368	225 368	66,67 %
METRICS AS	57 720	57 720	17,07 %
VIKTIL INVEST AS	11 960	11 960	3,54 %
KASMAKRO HOLDING AS	9 880	9 880	2,92 %
SVEIN AUDUN BERG	7 176	7 176	2,12 %
Sum	312 104	312 104	92,32 %
Øvrige (eierandel < 1 %)	25 948	25 948	7,68 %
Totalt	338 052	338 052	100,00 %

Konsernspiss NHST Holding AS, Christian Krohgs gate 16, Oslo, utarbeider konsernregnskap.



Admincontrol

List of Signatures Page 1/1

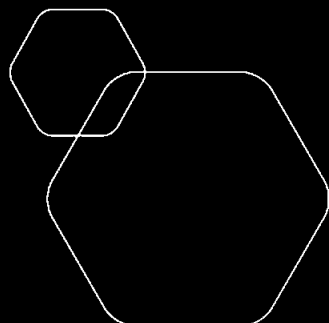
Årsregnskap Europower AS 2023.pdf

Name	Method	Signed at
Leknes, Helga Bollmann	BANKID	2024-05-22 14:51 GMT+02
Pedersen, Ole Petter	BANKID	2024-05-22 10:27 GMT+02
Berg, Øystein	BANKID	2024-05-21 14:59 GMT+02
Haugen, Baard	BANKID	2024-05-21 14:26 GMT+02
Sundnes, Trond	BANKID	2024-05-21 14:01 GMT+02



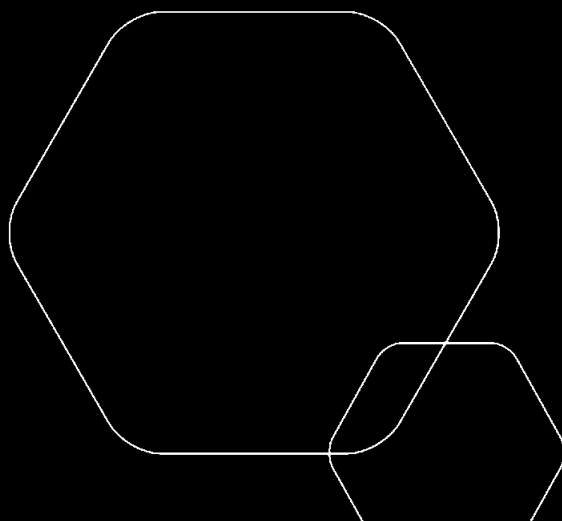
This file is sealed with a digital signature. The seal is a guarantee for the authenticity of the document.

External reference: 2C15A057785541439BD531602C55E743



Årsregnskap 2023 Europower AS

Resultatregnskap
Balanse
Noter til regnskapet



Org.nr.: 916 055 137



This file is sealed with a digital signature.
The seal is a guarantee for the authenticity
of the document.

Document ID:
2C15A057785541439BD531602C55E743



EUROPOWER AS

916 055 137

RESULTATREGNSKAP

EUROPOWER AS

DRIFTSINTEKTER OG DRIFTSKOSTNADER	Note	2023	2022
Salgsinntekt		22 586 882	20 647 662
Sum driftsinntekter		22 586 882	20 647 662
Eksterne tjenester		1 735 499	1 266 875
Lønnskostnad	1	12 068 642	10 704 954
Avskrivning av driftsmidler og immaterielle eiendeler	2	973 067	939 883
Annen driftskostnad		8 234 970	7 866 162
Sum driftskostnader		23 012 178	20 777 873
Driftsresultat		-425 296	-130 211
FINANSINTEKTER OG FINANSKOSTNADER			
Renteinntekt fra foretak i samme konsern		157 534	36 780
Annen renteinntekt		180	10 041
Annen finansinntekt		9 732	0
Annen finanskostnad		5 502	5 497
Resultat av finansposter		161 944	41 324
Resultat før skattekostnad		-263 352	-88 887
Skattekostnad på resultat		132 333	171 101
Resultat		-395 685	-259 988
Årsresultat		-395 685	-259 988
OVERFØRINGER			
Overført fra annen egenkapital		395 685	259 988
Sum overføringer		-395 685	-259 988

Side 2



This file is sealed with a digital signature.
The seal is a guarantee for the authenticity
of the document.

Document ID:
2C15A057785541439BD531602C55E743



EUROPOWER AS

916 055 137

BALANSE

EUROPOWER AS

EIENDELER	Note	2023	2022
ANLEGGSMIDLER			
IMMATERIELLE EIENDELER			
Utsatt skattefordel		184 365	316 698
Goodwill	2	1 836 553	2 652 798
Sum immaterielle eiendeler		2 020 917	2 969 496
VARIGE DRIFTSMIDLER			
Driftsløsøre, inventar o.a. utstyr	2	251 560	313 642
Sum varige driftsmidler		251 560	313 642
FINANSIELLE ANLEGGSMIDLER			
Investeringer i datterselskap	3	112 000	112 000
Pensjonsmidler		2 496 973	2 496 973
Sum finansielle anleggsmidler		2 608 973	2 608 973
Sum anleggsmidler		4 881 451	5 892 111
OMLØPSMIDLER			
FORDRINGER			
Kundefordringer		2 774 600	992 249
Andre kortsiktige fordringer		194 090	196 967
Konsernfordringer	4	6 633 737	3 018 332
Sum fordringer		9 602 427	4 207 548
INVESTERINGER			
Bankinnskudd, kontanter o.l.		519 869	531 581
Sum omløpsmidler		10 122 296	4 739 129
Sum eiendeler		15 003 747	10 631 241

Side 3



This file is sealed with a digital signature.
The seal is a guarantee for the authenticity
of the document.

Document ID:
2C15A057785541439BD531602C55E743



EUROPOWER AS

916 055 137

BALANSE

EUROPOWER AS

EGENKAPITAL OG GJELD	Note	2023	2022
EGENKAPITAL			
INNSKUTT EGENKAPITAL			
Aksjekapital	5	676 104	676 104
Overkurs		431 487	431 487
Annen innskutt egenkapital		4 504 029	4 504 029
Sum innskutt egenkapital		5 611 619	5 611 619
OPPTJENT EGENKAPITAL			
Annen egenkapital		-2 085 052	-1 689 367
Sum opptjent egenkapital		-2 085 052	-1 689 367
Sum egenkapital		3 526 567	3 922 252
GJELD			
KORTSIKTIG GJELD			
Leverandørgjeld		674 256	642 445
Skyldig offentlige avgifter		1 296 616	797 211
Konserngjeld	4	0	8 374
Annen kortsiktig gjeld		9 506 307	5 260 959
Sum kortsiktig gjeld		11 477 179	6 708 989
Sum gjeld		11 477 179	6 708 989
Sum egenkapital og gjeld		15 003 747	10 631 241

Oslo, 21.05.2024
Styret i Europower ASTrond Sundnes
styrelederHelga Bollmann Leknes
styremedlemBaard Haugen
styremedlemØystein Berg
styremedlemOle Petter Pedersen
daglig leder

Side 4

This file is sealed with a digital signature.
The seal is a guarantee for the authenticity
of the document.Document ID:
2C15A057785541439BD531602C55E743



EUROPOWER AS

916 055 137

Regnskapsprinsipper

Årsregnskapet er satt opp i samsvar med regnskapsloven av 1998 og god regnskapsskikk for små foretak i Norge.

Europower AS utarbeider ikke konsersregnskap da dette blir gjort i morselskapet NHST Holding AS.

Hovedregel for vurdering og klassifisering av eiendeler og gjeld

Eiendeler bestemt til varig eie eller bruk er klassifisert som anleggsmidler. Andre eiendeler er klassifisert som omløpsmidler.

Fordringer som skal tilbakebetales innen et år er klassifisert som omløpsmidler. Ved klassifisering av kortsiktig og langsiktig gjeld er tilsvarende kriterier lagt til grunn.

Omløpsmidler vurderes til laveste av anskaffelseskost og virkelig verdi.

Anleggsmidler vurderes til anskaffelseskost, men nedskrives til gjenvinnbart beløp dersom dette er lavere enn bokført verdi, og verdifallet forventes ikke å være forbigående. Anleggsmidler med begrenset økonomisk levetid avskrives planmessig.

Annen langsiktig gjeld og kortsiktig gjeld er vurdert til pålydende beløp.

Enkelte poster er vurdert etter andre regler, og redegjøres for nedenfor.

Immaterielle eiendeler

Utgifter til egen tilvirkning av immaterielle eiendeler balanseføres når det er sannsynlig at de fremtidige økonomiske fordelene knyttet til eiendelene vil tilflyte selskapet og anskaffelseskost kan måles pålitelig.

Immaterielle eiendeler som er kjøpt enkeltvis, er balanseført til anskaffelseskost. Immaterielle eiendeler overtatt ved kjøp av virksomhet, er balanseført til anskaffelseskost når kriteriene for balanseføring er oppfylt.

Immaterielle eiendeler med begrenset økonomisk levetid avskrives planmessig. Immaterielle eiendeler nedskrives til gjenvinnbart beløp dersom de forventede økonomiske fordelene ikke dekker balanseført verdi og eventuelle gjenstående tilvirkningsutgifter.

Anleggsmidler

Varige driftsmidler avskrives over forventet økonomisk levetid. Ordinære avskrivninger fordeles lineært over følgende år:

Goodwill:	5 år
Inventar/kontorutstyr:	3 år
IKT-utstyr	3 år

Aksjer og andeler i tilknyttet selskap og datterselskap

Investeringer i datterselskaper vurderes etter kostmetoden. Investeringene blir nedskrevet til virkelig verdi dersom verdifallet ikke er forbigående og det må anses nødvendig etter god regnskapsskikk.

Pensjoner

Innskuddsordning

Innskuddsplaner periodiseres etter sammenstillingsprinsippet. Årets innskudd til pensjonsordningen kostnadsføres.

Ytelsesordning

Ved regnskapsføring av pensjon som er en ytelsesplan, kostnadsføres forpliktelsen over opptjeningsperioden i henhold til planens opptjeningsformel. Allokeringmetode tilsvarer planens opptjeningsformel med mindre det vesentlige av opptjeningen skjer mot slutten av opptjeningsperioden. Lineær opptjening legges da til grunn.

Estimatavvik og virkningen av endrede forutsetninger amortiseres over forventet gjenværende opptjeningsperiode i den grad de overstiger 10 % av den største av pensjonsforpliktelsen og pensjonsmidlene (korridor). Virkningen av planendringer med tilbakevirkende kraft som ikke er betinget av fremtidig ansettelse, innregnes i resultatregnskapet umiddelbart. Planendringer med tilbakevirkende kraft som er betinget av fremtidig ansettelse, fordeles lineært over tiden frem til ytelsen ikke lenger er betinget av fremtidig ansettelse.

Netto pensjonsforpliktelse er differansen mellom nåverdien av pensjonsforpliktelsene og verdien av pensjonsmidler som er avsatt for betaling av ytelsene. Pensjonsmidlene vurderes til virkelig verdi.

Måling av pensjonsforpliktelse og pensjonsmidler gjennomføres på balansedagen. Arbeidsgiveravgift er inkludert i tallene, og er beregnet av netto faktisk underfinansiering.

Side 5



This file is sealed with a digital signature.
The seal is a guarantee for the authenticity
of the document.

Document ID:
2C15A057785541439BD531602C55E743



EUROPOWER AS

916 055 137

Selskapets ordinære pensjonsplan gir samtlige medlemmer rett til en fremtidig definert ytelse. Denne er i hovedsak avhengig av antall opptjeningsår, lønnsnivå på pensjoningstidspunkt, og en beregnet ytelse fra folketrygden basert på dagens regelverk.

Varer

Varer er vurdert til laveste av anskaffelseskost etter FIFO-metoden og netto salgsverdi. Det er tatt hensyn til ukurans.

Fordringer

Kundefordringer og andre fordringer er oppført til pålydende etter fradrag for avsetning til forventet tap. Avsetning til tap gjøres på grunnlag av en individuell vurdering av de enkelte fordringene.

Forskudd fra kunder

Forskudd fra kunder er netto beregnet forskudd vedrørende alle abonnentene, tillagt avsetning for abonnenter som ikke har betalt ved årsskiftet.

Inntekter

Annonseinntekter er redusert med provisjoner, rabatter og reklamasjoner. Abonnementsinntekter faktureres og betales forskuddsvis, mens inntektene periodiseres linært over avtaleperioden.

Kostnader

Kostnader regnskapsføres som hovedregel i samme periode som tilhørende inntekt. I de tilfeller det ikke er en klar sammenheng mellom utgifter og inntekter fastsettes fordelingen etter skjønnsmessige kriterier. Øvrige unntak fra sammenstillingsprinsippet er angitt der det er aktuelt.

Skatter

Skattekostnaden sammenstilles med regnskapsmessig resultat før skatt. Skatt knyttet til egenkapitaltransaksjoner er ført mot egenkapitalen. Skattekostnaden består av betalbar skatt (skatt på årets direkte skattepliktige inntekt) og endring i netto utsatt skatt. Utsatt skatt og utsatt skattefordel er presentert netto i balansen.

Valuta

Bankinnskudd, fordringer og gjeld i utenlandsk valuta omregnes til balansedagens kurs.

Note 1 Lønnskostnader og antall årsverk

LØNSSKOSTNADER

	2023	2022
Lønninger	9 764 121	8 474 134
Arbeidsgiveravgift	1 558 524	1 305 889
Pensjonskostnader	515 329	693 488
Andre ytelser	230 668	231 444
Sum	12 068 642	10 704 954
Gjennomsnittlig antall årsverk	11	11

Det er ikke gitt lån eller sikkerhetsstillelse til ledende personer.

PENSJONSFORPLIKTELSER

Foretaket er pliktig til å ha tjenestepensjonsordning etter lov om obligatorisk tjenestepensjon, og har pensjonsordning som tilfredsstiller kravene i denne loven.

	2023	2022
Pensjonskostnad innskuddspensjon	515 329	458 550
Pensjonskostnad ytelsesordning	0	234 938

Side 6



This file is sealed with a digital signature.
The seal is a guarantee for the authenticity
of the document.

Document ID:
2C15A057785541439BD531602C55E743



EUROPOWER AS

916 055 137

Note 2 Immaterielle eiendeler og driftsmidler

	Inventar og kontormaskiner mv	Goodwill	Totalt
Anskaffelseskost 01.01.2023	741 093	4 081 228	4 822 321
Tilgang	94 739	0	94 739
Avgang	0	0	0
Anskaffelseskost 31.12.2023	835 832	4 081 228	4 917 060
Akk. av- og nedskrivninger 01.01	427 451	1 428 430	1 855 881
Av- og nedskrivninger	156 821	816 246	973 067
Akk. av- og nedskrivninger pr. 31.12	584 272	2 244 676	2 828 948
Bokført verdi 31.12.2023	251 560	1 836 553	2 088 112
Årets avskrivninger	156 821	816 246	973 067
Økonomisk levetid	3 år	5 år	
Avskrivningsplan	Lineær	Lineær	

Note 3 Datterselskap, tilknyttet selskap m.v.

Firma	Ansk.- tidspunkt	Forretnings- kontor	Stemmeandel	Eierandel
Energi Forlag AS	2007	Oslo	100,00%	100,00%

Firma	Kostpris	Bokført verdi	Egenkapital i følge siste årsregnskap	Årsresultat i følge siste årsregnskap
Energi Forlag AS	112 000	112 000	78 739	2 734

Datterselskapet konsolideres da NHST Holding AS utarbeider konsernregnskap.

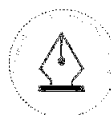
Note 4 Mellomværende med selskap i samme konsern m.v.

	Kundefordringer 2023	2022	Kortsiktige fordringer 2023	2022
Foretak i samme konsern	0	0	6 633 737	3 018 332
Sum	0	0	6 633 737	3 018 332

	Leverandørgjeld 2023	2022	Kortsiktig gjeld 2023	2022
Foretak i samme konsern	565 374	425 540	0	8 374
Sum	565 374	425 540	0	8 374

Morselskapet DN Media Group AS leverer konserntjenester til datterselskapene i konsernet. Konserntjenestene blir fakturert til det enkelte datterselskap i henhold til faktisk uttak.

Side 7



This file is sealed with a digital signature.
The seal is a guarantee for the authenticity
of the document.

Document ID:
2C15A057785541439BD531602C55E743



EUROPOWER AS

916 055 137

Note 5 Aksjekapital, aksjonærer m.v.

Selskapets aksjekapital er pr 31.12 2023 på NOK 676 104 (338 052 aksjer pålydende NOK 2) bestående av kun én aksjeklasse. Vedtektene inneholder ingen stemmerettsbegrensinger.

Aksjekapitalen i Europower AS pr. 31.12 består av:

	Antall	Pålydende	Balanseført
Ordinære aksjer	338 052	2	676 104
Sum	338 052	2	676 104

Oversikt over de største aksjonærene pr. 31.12.2023:

	Ordinære	Sum antall	Eierandel
DN MEDIA GROUP AS	225 368	225 368	66,67 %
METRICS AS	57 720	57 720	17,07 %
VIKTIL INVEST AS	11 960	11 960	3,54 %
KASMAKRO HOLDING AS	9 880	9 880	2,92 %
SVEIN AUDUN BERG	7 176	7 176	2,12 %
Sum	312 104	312 104	92,32 %
Øvrige (eierandel < 1 %)	25 948	25 948	7,68 %
Totalt	338 052	338 052	100,00 %

Konsernspiss NHST Holding AS, Christian Krohgs gate 16, Oslo, utarbeider konsernregnskap.

Side 8



This file is sealed with a digital signature.
The seal is a guarantee for the authenticity
of the document.

Document ID:
2C15A057785541439BD531602C55E743



Deloitte.

Deloitte AS
Dronning Eufemias gate 14
Postboks 221
NO-0103 Oslo
Norway

+47 23 27 90 00
www.deloitte.no

Til generalforsamlingen i Europower AS

UAVHENGIG REVISORS BERETNING

Konklusjon

Vi har revidert årsregnskapet for Europower AS som består av balanse per 31. desember 2023, resultatregnskap for regnskapsåret avsluttet per denne datoen og noter til årsregnskapet, herunder et sammendrag av viktige regnskapsprinsipper.

Etter vår mening

- oppfyller årsregnskapet gjeldende lovkrav, og
- gir årsregnskapet et rettviseende bilde av selskapets finansielle stilling per 31. desember 2023 og av dets resultater for regnskapsåret avsluttet per denne datoen i samsvar med regnskapslovens regler og god regnskapsskikk i Norge.

Grunnlag for konklusjonen

Vi har gjennomført revisjonen i samsvar med International Standards on Auditing (ISA-ene). Våre oppgaver og plikter i henhold til disse standardene er beskrevet nedenfor under *Revisors oppgaver og plikter ved revisjonen av årsregnskapet*. Vi er uavhengige av selskapet i samsvar med kravene i relevante lover og forskrifter i Norge og International Code of Ethics for Professional Accountants (inkludert internasjonale uavhengighetsstandarder) utstedt av International Ethics Standards Board for Accountants (IESBA-reglene), og vi har overholdt våre øvrige etiske forpliktelser i samsvar med disse kravene. Innhentet revisjonsbevis er etter vår vurdering tilstrekkelig og hensiktsmessig som grunnlag for vår konklusjon.

Ledelsens ansvar for årsregnskapet

Styret og daglig leder (ledelsen) er ansvarlige for å utarbeide årsregnskapet og for at det gir et rettviseende bilde i samsvar med regnskapslovens regler og god regnskapsskikk i Norge. Ledelsen er også ansvarlig for slik internkontroll som den finner nødvendig for å kunne utarbeide et årsregnskap som ikke inneholder vesentlig feilinformasjon, verken som følge av misligheter eller utilsiktede feil.

Ved utarbeidelsen av årsregnskapet må ledelsen ta standpunkt til selskapets evne til fortsatt drift og opplyse om forhold av betydning for fortsatt drift. Forutsetningen om fortsatt drift skal legges til grunn for årsregnskapet så lenge det ikke er sannsynlig at virksomheten vil bli avvirket.

Revisors oppgaver og plikter ved revisjonen av årsregnskapet

Vårt mål er å oppnå betryggende sikkerhet for at årsregnskapet som helhet ikke inneholder vesentlig feilinformasjon, verken som følge av misligheter eller utilsiktede feil, og å avgi en revisjonsberetning som inneholder vår konklusjon. Betryggende sikkerhet er en høy grad av sikkerhet, men ingen garanti for at en revisjon utført i samsvar med ISA-ene, alltid vil avdekke vesentlig feilinformasjon. Feilinformasjon kan oppstå som følge av misligheter eller utilsiktede feil. Feilinformasjon er å anse som vesentlig dersom den enkeltvis eller samlet med rimelighet kan forventes å påvirke de økonomiske beslutningene som brukerne foretar på grunnlag av årsregnskapet.

Som del av en revisjon i samsvar med ISA-ene, utøver vi profesjonelt skjønn og utviser profesjonell skepsis gjennom hele revisjonen. I tillegg:

Deloitte AS and Deloitte Advokatfirma AS are the Norwegian affiliates of Deloitte NSE LLP, a member firm of Deloitte Touche Tohmatsu Limited, a UK private company limited by guarantee ("DTTL"). DTTL and each of its member firms are legally separate and independent entities. DTTL and Deloitte NSE LLP do not provide services to clients. Please see www.deloitte.com/about to learn more about our global network of member firms.

Deloitte Norway conducts business through two legally separate and independent limited liability companies: Deloitte AS, providing audit, consulting, financial advisory and risk management services, and Deloitte Advokatfirma AS, providing tax and legal services.

Registrert i Foretaksregisteret
Medlemmer av Den norske Revisorforening
Organisasjonsnummer: 980 211 282



Deloitte.

Uavhengig revisors beretning
Europower AS

- identifiserer og vurderer vi risikoen for vesentlig feilinformasjon i årsregnskapet, enten det skyldes misligheter eller utilsiktede feil. Vi utformer og gjennomfører revisjonshandlinger for å håndtere slike risikoer, og innhenter revisjonsbevis som er tilstrekkelig og hensiktsmessig som grunnlag for vår konklusjon. Risikoen for at vesentlig feilinformasjon som følge av misligheter ikke blir avdekket, er høyere enn for feilinformasjon som skyldes utilsiktede feil, siden misligheter kan innebære samarbeid, forfalskning, bevisste utelatelser, uriktige fremstillinger eller overstyring av internkontroll.
- opparbeider vi oss en forståelse av intern kontroll som er relevant for revisjonen, for å utforme revisjonshandlinger som er hensiktsmessige etter omstendighetene, men ikke for å gi uttrykk for en mening om effektiviteten av selskapets interne kontroll.
- evaluerer vi om de anvendte regnskapsprinsippene er hensiktsmessige og om regnskapsestimatene og tilhørende noteopplysninger utarbeidet av ledelsen er rimelige.
- konkluderer vi på om ledelsens bruk av fortsatt drift-forutsetningen er hensiktsmessig, og, basert på innhentede revisjonsbevis, hvorvidt det foreligger vesentlig usikkerhet knyttet til hendelser eller forhold som kan skape tvil av betydning om selskapets evne til fortsatt drift. Dersom vi konkluderer med at det eksisterer vesentlig usikkerhet, kreves det at vi i revisjonsberetningen henleder oppmerksomheten på tilleggsopplysningene i årsregnskapet, eller, dersom slike tilleggsopplysninger ikke er tilstrekkelige, at vi modifierer vår konklusjon. Våre konklusjoner er basert på revisjonsbevis innhentet frem til datoen for revisjonsberetningen. Etterfølgende hendelser eller forhold kan imidlertid medføre at selskapet ikke kan fortsette driften.
- evaluerer vi den samlede presentasjonen, strukturen og innholdet i årsregnskapet, inkludert tilleggsopplysningene, og hvorvidt årsregnskapet gir uttrykk for de underliggende transaksjonene og hendelsene på en måte som gir et rettviseende bilde.

Vi kommuniserer med styret blant annet om det planlagte innholdet i og tidspunkt for revisjonsarbeidet og eventuelle vesentlige funn i revisjonen, herunder vesentlige svakheter i intern kontroll som vi avdekker gjennom revisjonen.

Oslo, 21. mai 2024
Deloitte AS

Eivind Ungersness
statsautorisert revisor
(elektronisk signert)



Uavhengig revisors beretning Europower

Name

Date

Ungersness, Eivind

2024-05-23

Identification

 bankID Ungersness, Eivind



This document contains electronic signatures using EU-compliant PAdES - PDF
Advanced Electronic Signatures (Regulation (EU) No 910/2014 (eIDAS))