



ÅRSREGNSKAPET FOR REGNSKAPSÅRET 2020 - GENERELL INFORMASJON

Enheten

Organisasjonsnummer: 998 019 478
Organisasjonsform: Aksjeselskap
Foretaksnavn: NETACCOUNT REGNSKAP AS
Forretningsadresse: Flytårmet
Forneburingen 5
1360 FORNEBU

Regnskapsår

Årsregnskapets periode: 01.01.2020 - 31.12.2020

Konsern

Morselskap i konsern: Nei

Regnskapsregler

Regler for små foretak benyttet: Ja
Benyttet ved utarbeidelsen av årsregnskapet til selskapet: Regnskapslovens alminnelige regler

Årsregnskapet fastsatt av kompetent organ

Bekreftet av representant for selskapet: Jarle Karsten Holt
Dato for fastsettelse av årsregnskapet: 20.08.2021

Grunnlag for avgivelse

År 2020: Årsregnskapet er elektronisk innlevert
År 2019: Tall er hentet fra elektronisk innlevert årsregnskap fra 2020

Det er ikke krav til at årsregnskapet m.v. som sendes til Regnskapsregisteret er undertegnet. Kontrollen på at dette er utført ligger hos revisor/enhetens øverste organ. Sikkerheten ivaretas ved at innsender har rolle/rettighet for innsending av årsregnskapet via Altinn, og ved at det bekreftes at årsregnskapet er fastsatt av kompetent organ.

Brønnøysundregistrene, 19.07.2022



Resultatregnskap

Beløp i: NOK	Note	2020	2019
RESULTATREGNSKAP			
Inntekter			
Salgsinntekt	1	312 000	385 869
Sum inntekter		312 000	385 869
Kostnader			
Annen driftskostnad	3	15 498	14 317
Sum kostnader		15 498	14 317
Driftsresultat		296 502	371 552
Finansinntekter og finanskostnader			
Renteinntekt fra foretak i samme konsern	4	1 121	
Annen renteinntekt		121	126
Sum finansinntekter		1 242	126
Rentekostnad til foretak i samme konsern	4		690
Annen rentekostnad	4,5	32 312	71 243
Sum finanskostnader		32 312	71 933
Netto finans		-31 070	-71 807
Ordinært resultat før skattekostnad		265 432	299 745
Ordinært resultat etter skattekostnad		265 432	299 745
Årsresultat		265 432	299 745
Årsresultat etter minoritetsinteresser		265 432	299 745
Overføringer og disponeringer			
Udekket tap	6	265 432	299 745
Sum overføringer og disponeringer		265 432	299 745



Balanse

Beløp i: NOK	Note	2020	2019
BALANSE - EIENDELER			
Anleggsmidler			
Immaterielle eiendeler			
Forskning og utvikling	8	194 929	194 929
Immaterielle rettigheter	8	7 500 000	7 500 000
Sum immaterielle eiendeler		7 694 929	7 694 929
Sum anleggsmidler		7 694 929	7 694 929
Omløpsmidler			
Varer			
Fordringer			
Andre kortsiktige fordringer	4	11 998	11 880
Konsernfordringer	4	181 465	
Sum fordringer		193 463	11 880
Bankinnskudd, kontanter og lignende			
Bankinnskudd, kontanter o.l.	2	11 983	6 072
Sum bankinnskudd, kontanter og lignende		11 983	6 072
Sum omløpsmidler		205 446	17 952
SUM EIENDELER		7 900 375	7 712 881
BALANSE - EGENKAPITAL OG GJELD			
Egenkapital			
Innskutt egenkapital			
Aksjekapital	5,6	30 000	30 000
Sum innskutt egenkapital		30 000	30 000
Opptjent egenkapital			
Udekket tap	6	1 522	266 954
Sum opptjent egenkapital		-1 522	-266 954



Balanse

Beløp i: NOK	Note	2020	2019
Sum egenkapital		28 478	-236 954
Sum langsiktig gjeld		0	0
Kortsiktig gjeld			
Leverandørgjeld			335
Kortsiktig konserngjeld	4		12 731
Annen kortsiktig gjeld	4,5	7 871 897	7 936 769
Sum kortsiktig gjeld		7 871 897	7 949 835
Sum gjeld		7 871 897	7 949 835
SUM EGENKAPITAL OG GJELD		7 900 375	7 712 881



Brønnøysundregistrene

ÅRSREGNSKAP FOR REGNSKAPSÅRET 2020 - GENERELL INFORMASJON

Journalnummer: 2021 669502

Enheten

Organisasjonsnummer: 998 019 478
Organisasjonsform: Aksjeselskap
Foretaksnavn: NETACCOUNT REGNSKAP AS
Forretningsadresse: Flytårnet
Førneburingen 5
1360 FORNEBU

Regnskapsår

Årsregnskapets periode: 01.01.2020 - 31.12.2020

Konsern

Morselskap i konsern: Nei

Regnskapsregler

Regler for små foretak benyttet: Ja
Benyttet ved utarbeidelsen av
årsregnskapet til selskapet: Regnskapslovens alminnelige regler

Årsregnskapet fastsatt av kompetent organ

Bekreftet av representant for selskapet: Jarle Karsten Holt
Dato for fastsettelse av årsregnskapet: 20.08.2021

Revisjon

Selskapet har besluttet at årsregnskapet
ikke skal revideres: Ja

Grunnlag for avgivelse

År 2020: Årsregnskap er elektronisk innlevert.
År 2019: Tall er hentet fra elektronisk innlevert årsregnskap fra 2020.

Det er ikke krav til at årsregnskapet m.v. som sendes til Regnskapsregisteret er undertegnet. Kontrollen på at dette er utført ligger hos revisor/enhetens øverste organ. Sikkerheten ivaretas ved at innsender har rolle/rettighet for innsending av årsregnskapet via Altinn, og ved at det bekreftes at årsregnskapet er fastsatt av kompetent organ.

Brønnøysundregistrene, 23.08.2021



Organisasjonsnr: 998 019 478
NETACCOUNT REGNSKAP AS

RESULTATREGNSKAP

Beløp i: NOK	Note	2020	2019
RESULTATREGNSKAP			
Inntekter			
Salgsinntekt	1	312 000	385 869
Sum inntekter		312 000	385 869
Kostnader			
Annen driftskostnad	3	15 498	14 317
Sum kostnader		15 498	14 317
Driftsresultat		296 502	371 552
Finansinntekter og finanskostnader			
Renteinntekt fra foretak i samme konsern	4	1 121	
Annen renteinntekt		121	126
Sum finansinntekter		1 242	126
Rentekostnad til foretak i samme konsern	4		690
Annen rentekostnad	4,5	32 312	71 243
Sum finanskostnader		32 312	71 933
Netto finans		-31 070	-71 807
Ordinært resultat før skattekostnad		265 432	299 745
Ordinært resultat etter skattekostnad		265 432	299 745
Årsresultat		265 432	299 745
Årsresultat etter minoritetsinteresser		265 432	299 745
Overføringer og disponeringer			
Udekket tap	6	265 432	299 745
Sum overføringer og disponeringer		265 432	299 745



Organisasjonsnr: 998 019 478
NETACCOUNT REGNSKAP AS

BALANSE

Beløp i: NOK

Note	2020	2019
------	------	------

BALANSE - EIENDELER

Anleggsmidler

Immaterielle eiendeler

Forskning og utvikling	8	194 929	194 929
Immaterielle rettigheter	8	7 500 000	7 500 000
Sum immaterielle eiendeler		7 694 929	7 694 929

Sum anleggsmidler

7 694 929 7 694 929

Omløpsmidler

Varer

Fordringer

Andre kortsiktige fordringer	4	11 998	11 880
Konsernfordringer	4	181 465	
Sum fordringer		193 463	11 880

Bankinnskudd, kontanter og lignende

Bankinnskudd, kontanter o. l.	2	11 983	6 072
Sum bankinnskudd, kontanter og lignende		11 983	6 072

Sum omløpsmidler

205 446 17 952

SUM EIENDELER

7 900 375 7 712 881

BALANSE - EGENKAPITAL OG GJELD

Egenkapital

Innskutt egenkapital

Aksjekapital	5,6	30 000	30 000
Sum innskutt egenkapital		30 000	30 000

Opptjent egenkapital

Udekket tap	6	1 522	266 954
Sum opptjent egenkapital		-1 522	-266 954

Sum egenkapital

28 478 -236 954

Sum langsiktig gjeld

0 0

Kortsiktig gjeld

Leverandørgjeld			335
Kortsiktig konserngjeld	4		12 731



Annen kortsiktig gjeld	4,5	7 871 897	7 936 769
Sum kortsiktig gjeld		7 871 897	7 949 835
Sum gjeld		7 871 897	7 949 835
SUM EGENKAPITAL OG GJELD		7 900 375	7 712 881



Organisasjonsnr: 998 019 478
NETACCOUNT REGNSKAP AS

NOTEOPPLYSNINGER - SELSKAP - alle poster oppgitt i hele tall

Note

Antall aksjer og aksjeeiere

<u>Aksjeklasse</u>	<u>Ant. aksjer</u>	<u>Pålydende</u>	<u>Bokført verdi</u>
Ordinære aksjer	30.00	1000.00	30000.00

<u>Aksjeeiere - fritekst</u>	<u>Antall</u>	<u>Eierandel</u>	<u>Aksjeklasse</u>
Opnii AS	30.00	100.00%	Ordinære aksjer

<u>Sum</u>	<u>Sum antall</u>	<u>Sum eierandel</u>
	30.00	100.00%

Note

Ytelser til ledende personer

Er det gitt ytelser til ledende person: Nei

Ytelser til daglig leder

<u>Ytelser</u>	<u>Lønn</u>	<u>Pensj.forpl.</u>	<u>Andre godtgj.</u>
----------------	-------------	---------------------	----------------------

Note

Antall årsverk i regnskapsåret

Virksomheten har hatt følgende antall årsverk:

0.00

Note

Lån og sikkerhetsstillelse til ledende personer og aksjeeiere

Er det gitt lån eller sikkerhetsstillelse til ledende personer: Nei



**Årsregnskap 2020
for
Netaccount Regnskap AS**

Foretaksnr. 998019478

Utarbeidet av:
Amesto AccountHouse Drammen AS
Autorisert regnskapsførerselskap
Sankt Halvardsgate 2B
3015 DRAMMEN
Organisasjonsnr. 912 976 904

amesto
AccountHouse

Simplifying business.



Netaccount Regnskap AS

Resultatregnskap

	Note	2020	2019
DRIFTSINNEKTER OG DRIFTSKOSTNADER			
Driftsinntekter			
Salgsinntekt	1	312 000	385 869
Sum driftsinntekter		312 000	385 869
Driftskostnader			
Annen driftskostnad	3	15 498	14 317
Sum driftskostnader		15 498	14 317
DRIFTSRESULTAT		296 502	371 552
FINANSINNEKTER OG FINANSKOSTNADER			
Finansinntekter			
Renteinnt. fra foretak i samme konsern	4	1 121	0
Annen renteinntekt		121	126
Sum finansinntekter		1 242	126
Finanskostnader			
Rentekostn. til foretak i samme konsern	4	0	690
Annen rentekostnad	4,5	32 312	71 243
Sum finanskostnader		32 312	71 933
NETTO FINANSPOSTER		(31 070)	(71 807)
ORDINÆRT RES. FØR SKATTEKOSTNAD		265 432	299 745
Skattekostnad på ordinært resultat	7	0	0
ORDINÆRT RESULTAT		265 432	299 745
ÅRSRESULTAT		265 432	299 745
OVERF. OG DISPONERINGER			
Til dekning av udekket tap	6	265 432	299 745
SUM OVERF. OG DISPONERINGER		265 432	299 745



Netaccount Regnskap AS

Balanse pr. 31.12.2020

	Note	31.12.2020	31.12.2019
EIENDELER			
ANLEGGSMIDLER			
Immaterielle eiendeler			
Forskning og utvikling	8	194 929	194 929
Immaterielle rettigheter	8	7 500 000	7 500 000
Sum immaterielle eiendeler		7 694 929	7 694 929
SUM ANLEGGSMIDLER		7 694 929	7 694 929
OMLØPSMIDLER			
Fordringer			
Fordringer på konsernselskap	4	181 465	0
Andre kortsiktige fordringer	4	11 998	11 880
Sum fordringer		193 463	11 880
Bankinnskudd, kontanter o.l.	2	11 983	6 072
SUM OMLØPSMIDLER		205 446	17 952
SUM EIENDELER		7 900 375	7 712 881
EGENKAPITAL OG GJELD			
EGENKAPITAL			
Innskutt egenkapital			
Aksjekapital	5,6	30 000	30 000
Sum innskutt egenkapital		30 000	30 000
Opptjent egenkapital			
Udekket tap	6	(1 523)	(266 954)
Sum opptjent egenkapital		(1 523)	(266 954)
SUM EGENKAPITAL		28 478	(236 954)
GJELD			
KORTSIKTIG GJELD			
Leverandørgjeld		0	335
Kortsiktig gjeld til konsernselskap	4	0	12 731
Annen kortsiktig gjeld	4,5	7 871 897	7 936 769
SUM KORTSIKTIG GJELD		7 871 897	7 949 835
SUM GJELD		7 871 897	7 949 835
SUM EGENKAPITAL OG GJELD		7 900 375	7 712 881

Bærum, __ / __ - 2021

I styret for Netaccount Regnskap AS

.....
Jarle K. Holt
Styreleder



Netaccount Regnskap AS

Noter 2020

Note 1 - Regnskapsprinsipper

Årsregnskapet er satt opp i samsvar med regnskapsloven og god regnskapsskikk for små foretak.

Omløpsmidler og kortsiktig gjeld

Omløpsmidler og kortsiktig gjeld omfatter normalt poster som forfaller til betaling innen ett år etter siste dag i regnskapsåret, samt poster som knytter seg til varekretsløpet. Omløpsmidler vurderes til laveste verdi av anskaffelseskost og antatt virkelig verdi (Laveste verdis prinsipp).

Immaterielle eiendeler

Utgifter til egen utvikling av immaterielle eiendeler aktiveres, i den grad den kommersielle verdien av dette arbeidet forventes å realiseres i senere regnskapsår.

Immaterielle eiendeler som er kjøpt enkeltvis, er balanseført til anskaffelseskost. Immaterielle eiendeler overtatt ved kjøp av virksomhet, er balanseført til anskaffelseskost når kriteriene for balanseføring er oppfylt.

Immaterielle eiendeler med begrenset økonomisk levetid avskrives planmessig. Immaterielle eiendeler nedskrives til gjenvinnbart beløp dersom de forventede økonomiske fordelene ikke dekker balanseført verdi og eventuelle gjenstående tilvirkningsutgifter.

Inntektsføring

Salg av rettigheter inntektsføres ihht. perioden som rettigheten omfatter. Tjenester inntektsføres i takt med utførelsen.

Fordringer

Kundefordringer og andre fordringer føres opp i balansen til pålydende etter fradrag for avsetning til påregnelig tap. Avsetning til påregnelig tap gjøres på grunnlag av en individuell vurdering av de enkelte fordringene. I tillegg gjøres det for øvrige kundefordringer en uspesifisert avsetning for å dekke antatt tap.

Skatt

Skattekostnaden består av betalbar skatt (skatt på årets direkte skattepliktige inntekt) som blir ilignet og forfaller til betaling i neste regnskapsår, samt endring i netto utsatt skatt. Utsatt skatt og utsatt skattefordel er beregnet med 22% på grunnlag av de midlertidige forskjeller som eksisterer mellom regnskapsmessige og skattemessige verdier, samt ligningsmessig underskudd til framføring ved utgangen av regnskapsåret. Skatteøkende og -reducerende midlertidige forskjeller som kan reverseres i samme periode er utlignet og nettoført i balansen. Netto utsatt skattefordel balanseføres i den grad det er sannsynlig at denne kan bli nyttegjort.

Note 2 - Bundne bankinnskudd o.l.

	2020	2019
Skattetrekkinnskudd pr 31.12.	10 001	15

Noter for Netaccount Regnskap AS

Organisasjonsnr. 998019478



Netaccount Regnskap AS

Noter 2020

Note 3 - Lønn, ansatte, revisor

Selskapet har ikke hatt ansatte i regnskapsåret. Foretaket er derfor ikke pliktig til å ha tjenestepensjonsordning etter lov om obligatorisk tjenestepensjon.

Spesifikasjon av lønnskostnader	2020	2019
Lønn	0	0
Totalt	0	0

Ytelser til ledende personer og revisor	2020	2019
Daglig leder	0	0

Revisjon er fravalgt, og det har heller ikke vært andre kostnader til revisor i 2020.

Note 4 - Mellomværender konsern-/tilknyttede selskaper

Kortsiktig fordring:	2020	2019
Mellomværende Opnii AS	41 219	0
Mellomværende Overskudd AS	140 246	
Mellomværende Overskudd Opplæri	11 864	11 746
SUM korts. fordringer	193 329	11 746

Kortsiktig gjeld:	2020	2019
Gjeld til Overskudd AS	0	12 731
Gjeld til Bento Invest AS	1 330 811	1 330 811
SUM korts. gjeld	1 330 811	1 343 541

Renteinntekt:	2020	2019
Renteinntekt Opnii	248	0
Renteinntekt Overskudd	872	0
Sum renteinntekt konsern	1 121	0

Rentekostnad:	2020	2019
Rentekostnad konsern	0	690
Sum rentekost konsern	0	690

Rentekostnad Bento Invest	0	38 761
Sum rentekost tilknyttet	0	38 761



Netaccount Regnskap AS

Noter 2020

Note 5 - Aksjekapital, aksjonærer, mellomværender indir. aksjonær

Selskapet har 30 aksjer pålydende kr 1 000 pr. aksje, samlet aksjekapital utgjør kr 30 000.

Selskapet har 1 aksjonær:

Navn	Foretaksnr	Antall	Eierandel
Opnii AS, Bærum	898 988 562	30	100,00 %

Indirekte aksjeeie av selskapets styre og ledelse:

Navn	Stilling	Indir. Eierandel
Jarle Holt	Styreleder	60,76 %

Mellomværender med indirekte aksjonær:

	2020	2019
Kortsiktig gjeld:		
Gjeld til Jarle Holt	6 530 956	6 481 729

	2020	2019
Rentekostnad:		
Rentekostnad Jarle Holt	32 228	32 375
Rentebetingelse:	0,5% p.a.	0,5% p.a.

Note 6 - Egenkapital

	Aksjekapital	Udekket tap	Sum egenkapital
Pr. 1.1.	30 000	-266 954	-236 954
Tilført fra årsresultat		265 432	265 432
Pr. 31.12.	30 000	-1 522	28 478



Netaccount Regnskap AS

Noter 2020

Note 7 - Skatt

Årets skattegrunnlag 2020

Resultat før skattekostnader	265 432
Anvendt skattemessig framførbart underskudd	265 432
Skattbar inntekt	0

Årets skattekostnad 2020 2019

Betalbar skatt	0	0
Samlede ordinære skattekostnader	0	0

Midlertidige forskjeller og balanseført utsatt skatt 2020 2019

- Fremførbart skattemessig underskudd 193 472 458 904

Sum negative skatteøkende forskjeller 193 472 458 904

Forskj. som ikke inngår i beregning av utsatt skatt 193 472 458 904

Grunnlag for beregning av utsatt skatt / skattefordel 0 0

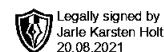
Utsatt skattefordel er ikke balanseført, da det er usikkerhet knyttet til når denne kan nyttegjøres.

Note 8 - Varige driftsmidler / immaterielle eiendeler

	Forskning og utvikling	Immaterielle rettigheter	Sum
Anskaffelseskost pr. 1/1	194 929	7 500 000	7 694 929
Anskaffelseskost pr. 31/12	194 929	7 500 000	7 694 929
Akk. av/nedskr. pr 1/1	0	0	0
+ Ordinære avskrivninger	0	0	0
Akk. av/nedskr. pr. 31/12	0	0	0
Balanseført verdi pr 31/12	194 929	7 500 000	7 694 929
Prosenttsats for ord. avskr.			

Alle aktiverte, immaterielle eiendeler gjelder lisens/rettighet til regnskapsprogrammet Netaccount. Programmet er under utvikling og brukes/testes av rundt 50 selskaper. Det er ikke foretatt avskrivninger i 2020 siden utviklingen ikke er ferdig.

Styret mener verdien er intakt.



**Årsregnskap 2020
for
Netaccount Regnskap AS**

Foretaksnr. 998019478

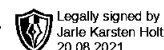
Utarbeidet av:
Amesto AccountHouse Drammen AS
Autorisert regnskapsførerselskap
Sankt Halvardsgate 2B
3015 DRAMMEN
Organisasjonsnr. 912 976 904

amesto
AccountHouse

Simplifying business.



Netaccount Regnskap AS



Resultatregnskap

	Note	2020	2019
DRIFTSINNEKTER OG DRIFTSKOSTNADER			
Driftsinntekter			
Salgsinntekt	1	312 000	385 869
Sum driftsinntekter		312 000	385 869
Driftskostnader			
Annen driftskostnad	3	15 498	14 317
Sum driftskostnader		15 498	14 317
DRIFTSRESULTAT		296 502	371 552
FINANSINNEKTER OG FINANSKOSTNADER			
Finansinntekter			
Renteinnt. fra foretak i samme konsern	4	1 121	0
Annen renteinntekt		121	126
Sum finansinntekter		1 242	126
Finanskostnader			
Rentekostn. til foretak i samme konsern	4	0	690
Annen rentekostnad	4,5	32 312	71 243
Sum finanskostnader		32 312	71 933
NETTO FINANSPOSTER		(31 070)	(71 807)
ORDINÆRT RES. FØR SKATTEKOSTNAD		265 432	299 745
Skattekostnad på ordinært resultat	7	0	0
ORDINÆRT RESULTAT		265 432	299 745
ÅRSRESULTAT		265 432	299 745
OVERF. OG DISPONERINGER			
Til dekning av udekket tap	6	265 432	299 745
SUM OVERF. OG DISPONERINGER		265 432	299 745



Netaccount Regnskap AS

Legally signed by
Jarle Karsten Holt
20.08.2021**Balanse pr. 31.12.2020**

	Note	31.12.2020	31.12.2019
EIENDELER			
ANLEGGSMIDLER			
Immaterielle eiendeler			
Forskning og utvikling	8	194 929	194 929
Immaterielle rettigheter	8	7 500 000	7 500 000
Sum immaterielle eiendeler		7 694 929	7 694 929
SUM ANLEGGSMIDLER		7 694 929	7 694 929
OMLØPSMIDLER			
Fordringer			
Fordringer på konsernselskap	4	181 465	0
Andre kortsiktige fordringer	4	11 998	11 880
Sum fordringer		193 463	11 880
Bankinnskudd, kontanter o.l.	2	11 983	6 072
SUM OMLØPSMIDLER		205 446	17 952
SUM EIENDELER		7 900 375	7 712 881
EGENKAPITAL OG GJELD			
EGENKAPITAL			
Innskutt egenkapital			
Aksjekapital	5,6	30 000	30 000
Sum innskutt egenkapital		30 000	30 000
Opptjent egenkapital			
Udekket tap	6	(1 523)	(266 954)
Sum opptjent egenkapital		(1 523)	(266 954)
SUM EGENKAPITAL		28 478	(236 954)
GJELD			
KORTSIKTIG GJELD			
Leverandørgjeld		0	335
Kortsiktig gjeld til konsernselskap	4	0	12 731
Annen kortsiktig gjeld	4,5	7 871 897	7 936 769
SUM KORTSIKTIG GJELD		7 871 897	7 949 835
SUM GJELD		7 871 897	7 949 835
SUM EGENKAPITAL OG GJELD		7 900 375	7 712 881

Bærum, 04 / 06 - 2021

I styret for Netaccount Regnskap AS

.....
Jarle K. Holt
Styreleder

Årsregnskap for Netaccount Regnskap AS

Organisasjonsnr. 998019478



Noter 2020

Note 1 - Regnskapsprinsipper

Årsregnskapet er satt opp i samsvar med regnskapsloven og god regnskapsskikk for små foretak.

Omløpsmidler og kortsiktig gjeld

Omløpsmidler og kortsiktig gjeld omfatter normalt poster som forfaller til betaling innen ett år etter siste dag i regnskapsåret, samt poster som knytter seg til varekretsløpet. Omløpsmidler vurderes til laveste verdi av anskaffelseskost og antatt virkelig verdi (Laveste verdis prinsipp).

Immaterielle eiendeler

Utgifter til egen utvikling av immaterielle eiendeler aktiveres, i den grad den kommersielle verdien av dette arbeidet forventes å realiseres i senere regnskapsår.

Immaterielle eiendeler som er kjøpt enkeltvis, er balanseført til anskaffelseskost. Immaterielle eiendeler overtatt ved kjøp av virksomhet, er balanseført til anskaffelseskost når kriteriene for balanseføring er oppfylt.

Immaterielle eiendeler med begrenset økonomisk levetid avskrives planmessig. Immaterielle eiendeler nedskrives til gjenvinnbart beløp dersom de forventede økonomiske fordelene ikke dekker balanseført verdi og eventuelle gjenstående tilvirkningsutgifter.

Inntektsføring

Salg av rettigheter inntektsføres ihht. perioden som rettigheten omfatter. Tjenester inntektsføres i takt med utførelsen.

Fordringer

Kundefordringer og andre fordringer føres opp i balansen til pålydende etter fradrag for avsetning til påregnelig tap. Avsetning til påregnelig tap gjøres på grunnlag av en individuell vurdering av de enkelte fordringene. I tillegg gjøres det for øvrige kundefordringer en uspesifisert avsetning for å dekke antatt tap.

Skatt

Skattekostnaden består av betalbar skatt (skatt på årets direkte skattepliktige inntekt) som blir ilignet og forfaller til betaling i neste regnskapsår, samt endring i netto utsatt skatt. Utsatt skatt og utsatt skattefordel er beregnet med 22% på grunnlag av de midlertidige forskjeller som eksisterer mellom regnskapsmessige og skattemessige verdier, samt ligningsmessig underskudd til framføring ved utgangen av regnskapsåret. Skatteøkende og -reducerende midlertidige forskjeller som kan reverseres i samme periode er utlignet og nettoført i balansen. Netto utsatt skattefordel balanseføres i den grad det er sannsynlig at denne kan bli nyttegjort.

Note 2 - Bundne bankinnskudd o.l.

	2020	2019
Skattetrekkinnnskudd pr 31.12.	10 001	15



Noter 2020

Note 3 - Lønn, ansatte, revisor

Selskapet har ikke hatt ansatte i regnskapsåret. Foretaket er derfor ikke pliktig til å ha tjenstepensjonsordning etter lov om obligatorisk tjenstepensjon.

Spesifikasjon av lønnskostnader	2020	2019
Lønn	0	0
Totalt	0	0

Ytelser til ledende personer og revisor	2020	2019
Daglig leder	0	0

Revisjon er fravalgt, og det har heller ikke vært andre kostnader til revisor i 2020.

Note 4 - Mellomværender konsern-/tilknyttede selskaper

Kortsiktig fordring:	2020	2019
Mellomværende Opnii AS	41 219	0
Mellomværende Overskudd AS	140 246	
Mellomværende Overskudd Opplæri	11 864	11 746
SUM korts. fordringer	193 329	11 746

Kortsiktig gjeld:	2020	2019
Gjeld til Overskudd AS	0	12 731
Gjeld til Bento Invest AS	1 330 811	1 330 811
SUM korts. gjeld	1 330 811	1 343 541

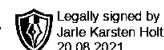
Renteinntekt:	2020	2019
Renteinntekt Opnii	248	0
Renteinntekt Overskudd	872	0
Sum renteinntekt konsern	1 121	0

Rentekostnad:	2020	2019
Rentekostnad konsern	0	690
Sum rentekost konsern	0	690

Rentekostnad Bento Invest	0	38 761
Sum rentekost tilknyttet	0	38 761



Netaccount Regnskap AS



Noter 2020

Note 5 - Aksjekapital, aksjonærer, mellomværender indir. aksjonær

Selskapet har 30 aksjer pålydende kr 1 000 pr. aksje, samlet aksjekapital utgjør kr 30 000.

Selskapet har 1 aksjonær:

Navn	Foretaksnr	Antall	Eierandel
Opnii AS, Bærum	898 988 562	30	100,00 %

Indirekte aksjeeie av selskapets styre og ledelse:

Navn	Stilling	Indir. Eierandel
Jarle Holt	Styreleder	60,76 %

Mellomværender med indirekte aksjonær:

	2020	2019
Kortsiktig gjeld:		
Gjeld til Jarle Holt	6 530 956	6 481 729

	2020	2019
Rentekostnad:		
Rentekostnad Jarle Holt	32 228	32 375
Rentebetingelse:	0,5% p.a.	0,5% p.a.

Note 6 - Egenkapital

	Aksjekapital	Udekket tap	Sum egenkapital
Pr. 1.1.	30 000	-266 954	-236 954
Tilført fra årsresultat		265 432	265 432
Pr. 31.12.	30 000	-1 522	28 478



Noter 2020

Note 7 - Skatt

Årets skattegrunnlag 2020

Resultat før skattekostnader	265 432
Anvendt skattemessig framførbart underskudd	265 432
Skattbar inntekt	0

Årets skattekostnad 2020 2019

Betalbar skatt	0	0
Samlede ordinære skattekostnader	0	0

Midlertidige forskjeller og balanseført utsatt skatt 2020 2019

- Fremførbart skattemessig underskudd	193 472	458 904
---------------------------------------	---------	---------

Sum negative skatteøkende forskjeller 193 472 458 904

Forskj. som ikke inngår i beregning av utsatt skatt	193 472	458 904
---	---------	---------

Grunnlag for beregning av utsatt skatt / skattefordel 0 0

Utsatt skattefordel er ikke balanseført, da det er usikkerhet knyttet til når denne kan nyttegjøres.

Note 8 - Varige driftsmidler / immaterielle eiendeler

	Forskning og utvikling	Immaterielle rettigheter	Sum
Anskaffelseskost pr. 1/1	194 929	7 500 000	7 694 929
Anskaffelseskost pr. 31/12	194 929	7 500 000	7 694 929
Akk. av/nedskr. pr 1/1	0	0	0
+ Ordinære avskrivninger	0	0	0
Akk. av/nedskr. pr. 31/12	0	0	0
Balanseført verdi pr 31/12	194 929	7 500 000	7 694 929
Prosentstans for ord. avskr.			

Alle aktiverte, immaterielle eiendeler gjelder lisens/rettighet til regnskapsprogrammet Netaccount. Programmet er under utvikling og brukes/testes av rundt 50 selskaper. Det er ikke foretatt avskrivninger i 2020 siden utviklingen ikke er ferdig.

Styret mener verdien er intakt.