



ÅRSREGNSKAPET FOR REGNSKAPSÅRET 2020 - GENERELL INFORMASJON

Enheten

Organisasjonsnummer: 991 516 212
Organisasjonsform: Aksjeselskap
Foretaksnavn: NYGAARDSGATA 34 AS
Forretningsadresse: Joruns vei 35
1613 FREDRIKSTAD

Regnskapsår

Årsregnskapets periode: 01.01.2020 - 31.12.2020

Konsern

Morselskap i konsern: Nei

Regnskapsregler

Regler for små foretak benyttet: Ja
Benyttet ved utarbeidelsen av årsregnskapet til selskapet: Regnskapslovens alminnelige regler

Årsregnskapet fastsatt av kompetent organ

Bekreftet av representant for selskapet: Shiv Kumar Sharma
Dato for fastsettelse av årsregnskapet: 08.07.2021

Grunnlag for avgivelse

År 2020: Årsregnskapet er elektronisk innlevert
År 2019: Tall er hentet fra elektronisk innlevert årsregnskap fra 2020

Det er ikke krav til at årsregnskapet m.v. som sendes til Regnskapsregisteret er undertegnet. Kontrollen på at dette er utført ligger hos revisor/enhetens øverste organ. Sikkerheten ivaretas ved at innsender har rolle/rettighet for innsending av årsregnskapet via Altinn, og ved at det bekreftes at årsregnskapet er fastsatt av kompetent organ.

Brønnøysundregistrene, 08.06.2022



Resultatregnskap

Beløp i: NOK	Note	2020	2019
RESULTATREGNSKAP			
Inntekter			
Salgsinntekt		307 469	938 456
Leieinntekter	7	450 000	475 910
Sum inntekter		757 469	1 414 366
Kostnader			
Varekostnad			413 820
Lønnskostnad	1		212 916
Avskrivning av driftsmidler og immaterielle eiendeler	6	110 948	143 048
Nedskrivning av varige driftsmidler og immaterielle eiendeler	6		43 092
Annen driftskostnad		598 815	944 647
Sum kostnader		709 763	1 757 523
Driftsresultat		47 706	-343 156
Finansinntekter og finanskostnader			
Annen renteinntekt		4 443	27
Sum finansinntekter		4 443	27
Annen rentekostnad		284 787	254 194
Finanskostnad			25 415
Sum finanskostnader		284 787	279 609
Netto finans		-280 344	-279 582
Ordinært resultat før skattekostnad		-232 637	-622 739
Skattekostnad på ordinært resultat	3	-77 407	-30 976
Ordinært resultat etter skattekostnad		-155 230	-591 763
Årsresultat	4	-155 230	-591 763
Årsresultat etter minoritetsinteresser		-155 230	-591 763
Totalresultat		-155 230	-591 763



Resultatregnskap

Beløp i: NOK	Note	2020	2019
Overføringer og disponeringer			
Udekket tap		-155 230	-386 727
Overført fra annen egenkapital			-205 036
Sum overføringer og disponeringer	4	-155 230	-591 763



Balanse

Beløp i: NOK	Note	2020	2019
BALANSE - EIENDELER			
Anleggsmidler			
Immaterielle eiendeler			
Varige driftsmidler			
Tomter, bygninger o.a. fast eiendom	6, 8	5 591 123	5 697 771
Driftsløsøre, inventar o.a. utstyr	6	10 392	14 692
Sum varige driftsmidler		5 601 515	5 712 463
Sum anleggsmidler		5 601 515	5 712 463
Omløpsmidler			
Varer			
Fordringer			
Kundefordringer	7	128 150	42 645
Andre kortsiktige fordringer		9 047	84 431
Konsernfordringer	7	387 215	229 220
Sum fordringer		524 413	356 296
Bankinnskudd, kontanter og lignende			
Bankinnskudd, kontanter o.l.	5	267	9 235
Sum bankinnskudd, kontanter og lignende		267	9 235
Sum omløpsmidler		524 680	365 531
SUM EIENDELER		6 126 195	6 077 994
BALANSE - EGENKAPITAL OG GJELD			
Egenkapital			
Innskutt egenkapital			
Aksjekapital	2, 4	100 000	100 000
Beholdning av egne aksjer	2		
Annen innskutt egenkapital	4	120 000	120 000



Balanse

Beløp i: NOK	Note	2020	2019
Sum innskutt egenkapital		220 000	220 000
Opptjent egenkapital			
Udekket tap		1 685 521	1 804 731
Sum opptjent egenkapital		-1 685 521	-1 804 731
Sum egenkapital	4	-1 465 521	-1 584 731
Gjeld			
Langsiktig gjeld			
Utsatt skatt	3		
Annen langsiktig gjeld			
Gjeld til kredittinstitusjoner	8	5 922 081	5 922 081
Sum annen langsiktig gjeld		5 922 081	5 922 081
Sum langsiktig gjeld		5 922 081	5 922 081
Kortsiktig gjeld			
Leverandørgjeld		195 097	263 434
Betalbar skatt	3		
Skyldig offentlige avgifter		29 019	29 062
Kortsiktig konserngjeld	7		
Annen kortsiktig gjeld		1 445 518	1 448 149
Sum kortsiktig gjeld		1 669 635	1 740 645
Sum gjeld		7 591 716	7 662 726
SUM EGENKAPITAL OG GJELD		6 126 195	6 077 994



Brønnøysundregistrene

ÅRSREGNSKAP FOR REGNSKAPSÅRET 2020 - GENERELL INFORMASJON

Journalnummer: 2021 575220

Enheten

Organisasjonsnummer: 991 516 212
Organisasjonsform: Aksjeselskap
Foretaksnavn: NYGAARDGATA 34 AS
Forretningsadresse: Joruns vei 35
1613 FREDRIKSTAD

Regnskapsår

Årsregnskapets periode: 01.01.2020 - 31.12.2020

Konsern

Morselskap i konsern: Nei

Regnskapsregler

Regler for små foretak benyttet: Ja
Benyttet ved utarbeidelsen av årsregnskapet til selskapet: Regnskapslovens alminnelige regler

Årsregnskapet fastsatt av kompetent organ

Bekreftet av representant for selskapet: Shiv Kumar Sharma
Dato for fastsettelse av årsregnskapet: 08.07.2021

Revisjon

Selskapet har besluttet at årsregnskapet ikke skal revideres: Ja
Årsregnskapet er utarbeidet av ekstern autorisert regnskapsfører: Ja
Ekstern autorisert regnskapsfører har i løpet av regnskapsåret bistått ved den løpende regnskapsføringen eller utført andre tjenester for selskapet enn å utarbeide årsregnskapet: Ja

Grunnlag for avgivelse

År 2020: Årsregnskap er elektronisk innlevert.
År 2019: Tall er hentet fra elektronisk innlevert årsregnskap fra 2020.

Det er ikke krav til at årsregnskapet m.v. som sendes til Regnskapsregisteret er undertegnet. Kontrollen på at dette er utført ligger hos revisor/enhetens øverste organ. Sikkerheten ivaretas ved at innsender har rolle/rettighet for innsending av årsregnskapet via Altinn, og ved at det bekreftes at årsregnskapet er fastsatt av kompetent organ.

Brønnøysundregistrene, 17.07.2021

Brønnøysundregistrene
Postadresse: Postboks 900, 8910 Brønnøysund
Telefon: 75 00 75 00
E-post: firmapost@brreg.no Internett: www.brreg.no
Organisasjonsnummer: 974 760 673



Organisasjonsnr: 991 516 212
NYGAARDSGATA 34 AS

RESULTATREGNSKAP

Beløp i: NOK	Note	2020	2019
RESULTATREGNSKAP			
Inntekter			
Salgsinntekt		307 469	938 456
Leieinntekter	7	450 000	475 910
Sum inntekter		757 469	1 414 366
Kostnader			
Varekostnad			413 820
Lønnskostnad	1		212 916
Avskrivning av driftsmidler og immaterielle eiendeler	6	110 948	143 048
Nedskrivning av varige driftsmidler og immaterielle eiendeler	6		43 092
Annen driftskostnad		598 815	944 647
Sum kostnader		709 763	1 757 523
Driftsresultat		47 706	-343 156
Finansinntekter og finanskostnader			
Annen renteinntekt		4 443	27
Sum finansinntekter		4 443	27
Annen rentekostnad		284 787	254 194
Finanskostnad			25 415
Sum finanskostnader		284 787	279 609
Netto finans		-280 344	-279 582
Ordinært resultat før skattekostnad		-232 637	-622 739
Skattekostnad på ordinært resultat	3	-77 407	-30 976
Ordinært resultat etter skattekostnad		-155 230	-591 763
Årsresultat	4	-155 230	-591 763
Årsresultat etter minoritetsinteresser		-155 230	-591 763
Totalresultat		-155 230	-591 763
Overføringer og disponeringer			
Udekket tap		-155 230	-386 727
Overført fra annen egenkapital			-205 036



Sum overføringer og disponeringer	4	-155 230	-591 763
--------------------------------------	---	----------	----------



Organisasjonsnr: 991 516 212
NYGAARDSGATA 34 AS

BALANSE

Beløp i: NOK	Note	2020	2019
--------------	------	------	------

BALANSE - EIENDELER

Anleggsmidler Immaterielle eiendeler

Varige driftsmidler

Tomter, bygninger o.a. fast eiendom	6, 8	5 591 123	5 697 771
Driftsløsøre, inventar o. a. utstyr	6	10 392	14 692
Sum varige driftsmidler		5 601 515	5 712 463

Sum anleggsmidler		5 601 515	5 712 463
--------------------------	--	------------------	------------------

Omløpsmidler

Varer

Fordringer

Kundefordringer	7	128 150	42 645
Andre kortsiktige fordringer		9 047	84 431
Konsernfordringer	7	387 215	229 220
Sum fordringer		524 413	356 296

Bankinnskudd, kontanter og lignende

Bankinnskudd, kontanter o. l.	5	267	9 235
Sum bankinnskudd, kontanter og lignende		267	9 235

Sum omløpsmidler		524 680	365 531
-------------------------	--	----------------	----------------

SUM EIENDELER		6 126 195	6 077 994
----------------------	--	------------------	------------------

BALANSE - EGENKAPITAL OG GJELD

Egenkapital

Innskutt egenkapital

Aksjekapital	2, 4	100 000	100 000
Beholdning av egne aksjer	2		
Annen innskutt egenkapital	4	120 000	120 000
Sum innskutt egenkapital		220 000	220 000

Opptjent egenkapital

Udekket tap		1 685 521	1 804 731
Sum opptjent egenkapital		-1 685 521	-1 804 731



Sum egenkapital	4	-1 465 521	-1 584 731
Gjeld			
Langsiktig gjeld			
Utsatt skatt	3		
Annen langsiktig gjeld			
Gjeld til			
kredittinstitusjoner	8	5 922 081	5 922 081
Sum annen langsiktig gjeld		5 922 081	5 922 081
Sum langsiktig gjeld		5 922 081	5 922 081
Kortsiktig gjeld			
Leverandørgjeld		195 097	263 434
Betalbar skatt	3		
Skyldig offentlige avgifter		29 019	29 062
Kortsiktig konserngjeld	7		
Annen kortsiktig gjeld		1 445 518	1 448 149
Sum kortsiktig gjeld		1 669 635	1 740 645
Sum gjeld		7 591 716	7 662 726
SUM EGENKAPITAL OG GJELD		6 126 195	6 077 994



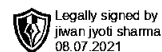
Organisasjonsnr: 991 516 212
NYGAARDSGATA 34 AS

NOTEOPPLYSNINGER - SELSKAP - alle poster oppgitt i hele tall

Note

Antall årsverk i regnskapsåret

Virksomheten har hatt følgende antall årsverk:
0.00



Årsoppgjøret 2020

Nygaardsgata 34 AS

Innhold:

Resultat
Balanse
Noter



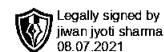
Org.nr: 991 516 212



Resultatregnskap

Nygaardsgata 34 AS

Driftsinntekter og driftskostnader	Note	2020	2019
Salgsinntekt		307 469	938 456
Leieinntekter	7	450 000	475 910
Sum driftsinntekter		757 469	1 414 366
Varekostnad		0	413 820
Lønnskostnad	1	0	212 916
Avskrivning av driftsmidler og immaterielle eiendeler	6	110 948	143 048
Nedskrivning av driftsmidler og immaterielle eiendeler	6	0	43 092
Annen driftskostnad		598 815	944 647
Sum driftskostnader		709 763	1 757 523
Driftsresultat		47 706	-343 156
Finansinntekter og finanskostnader			
Renteinntekt		4 443	27
Rentekostnad		284 787	254 194
Finanskostnad		0	25 415
Resultat av finansposter		-280 344	-279 582
Ordinært resultat før skattekostnad		-232 637	-622 739
Skattekostnad på ordinært resultat	3	-77 407	-30 976
Ordinært resultat		-155 230	-591 763
Årsresultat	4	-155 230	-591 763
Overføringer			
Overført til udekket tap		-155 230	-386 727
Overført fra annen egenkapital		0	-205 036
Sum overføringer	4	-155 230	-591 763



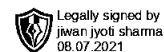
Balanse

Nygaardsgata 34 AS

Eiendeler	Note	2020	2019
Anleggsmidler			
Varige driftsmidler			
Tomter, bygninger o.a. fast eiendom	6, 8	5 591 123	5 697 771
Driftsløsøre, inventar o.a. utstyr	6	10 392	14 692
Sum varige driftsmidler		5 601 515	5 712 463
Sum anleggsmidler		5 601 515	5 712 463
Omløpsmidler			
Fordringer			
Kundefordringer	7	128 150	42 645
Andre kortsiktige fordringer		9 047	84 431
Lån til foretak i samme konsern	7	387 215	229 220
Sum fordringer		524 413	356 296
Bankinnskudd, kontanter o.l.	5	267	9 235
Sum omløpsmidler		524 680	365 531
Sum eiendeler		6 126 195	6 077 994

Nygaardsgata 34 AS

Org.nr: 991 516 212



Balanse

Nygaardsgata 34 AS

Egenkapital og gjeld	Note	2020	2019
Innskutt egenkapital			
Aksjekapital	2, 4	100 000	100 000
Annen innskutt egenkapital	4	120 000	120 000
Sum innskutt egenkapital		220 000	220 000
Opptjent egenkapital			
Udekket tap		-1 685 521	-1 804 731
Sum opptjent egenkapital		-1 685 521	-1 804 731
Sum egenkapital	4	-1 465 521	-1 584 731
Gjeld			
Annen langsiktig gjeld			
Gjeld til kredittinstitusjoner	8	5 922 081	5 922 081
Sum annen langsiktig gjeld		5 922 081	5 922 081
Kortsiktig gjeld			
Leverandørgjeld		195 097	263 434
Skyldig offentlige avgifter		29 019	29 062
Annen kortsiktig gjeld		1 445 518	1 448 149
Sum kortsiktig gjeld		1 669 635	1 740 645
Sum gjeld		7 591 716	7 662 726
Sum egenkapital og gjeld		6 126 195	6 077 994

Fredrikstad, 08.07.2021
Styret i Nygaardsgata 34 AS

Shiv Kumar Sharma
Styreleder / Daglig leder



Noter

Nygaardsgata 34 AS

Regnskapsprinsipper

Årsregnskapet er satt opp i samsvar med regnskapsloven og NRS 8 - God regnskapsskikk for små foretak.

Valuta

Pengeposter i utenlandsk valuta vurderes iht. kursen ved regnskapsårets slutt.

Driftsinntekter

Inntektsføring ved salg av varer skjer på leveringstidspunktet. Tjenester inntektsføres etter hvert som de leveres.

Skatt

Skattekostnaden i resultatregnskapet omfatter både periodens betalbare skatt og endring i utsatt skatt. Utsatt skatt er beregnet med 22% på grunnlag av de midlertidige forskjeller som eksisterer mellom regnskapsmessige og skattemessige verdier, samt ligningsmessig underskudd til fremføring ved utgangen av regnskapsåret. Skatteøkende og skattereduserende midlertidige forskjeller som reverserer eller kan reverseres i samme periode er utlignet og nettoført.

Klassifisering og vurdering av anleggsmidler

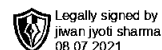
Anleggsmidler omfatter eiendeler bestemt til varig eie og bruk. Anleggsmidler er vurdert til anskaffelseskost. Varige driftsmidler balanseføres og avskrives over driftsmidlets økonomiske levetid. Avskrivningsperioden for fast eiendom anskaffet etter 2009 er dekomponert i en del som gjelder råbygget og en del som gjelder faste tekniske installasjoner. Varige driftsmidler nedskrives til gjenvinnbart beløp ved verdifall som forventes ikke å være forbigående. Gjenvinnbart beløp er det høyeste av netto salgsverdi og verdi i bruk. Verdi i bruk er nåverdi av fremtidige kontantstrømmer knyttet til eiendelen. Nedskrivningen reverseres når grunnlaget for nedskrivningen ikke lenger er til stede.

Klassifisering og vurdering av omløpsmidler

Omløpsmidler og kortsiktig gjeld omfatter normalt poster som forfaller til betaling innen ett år etter balansedagen, samt poster som knytter seg til varekretsløpet. Omløpsmidler vurderes til laveste verdi av anskaffelseskost og virkelig verdi.

Fordringer

Kundefordringer og andre fordringer oppføres til pålydende etter fradrag for avsetning til forventet tap. Avsetning til tap gjøres på grunnlag av en individuell vurdering av de enkelte fordringene.



Noter

Nygaardsgata 34 AS

Note 1 Lønnskostnader, antall ansatte, godtgjørelser, lån til ansatte m.m.

Lønnskostnader	2020	2019
Lønninger	0	212 916
Arbeidsgiveravgift	0	0
Pensjonskostnader	0	0
Andre ytelser	0	0
Sum	0	212 916

Antall årsverk utgjør: 0

	Daglig leder	Styre
Lønn		
Pensjonsutgifter		
Andre ytelser		

Det har i løpet av året vært 0 ansatt i selskapet
Selskapet er ikke pliktig til å tegne obligatorisk tjenestepensjon.
Selskapet har fravalgt revisjon av årsregnskap.

Note 2 Aksjonærer

Aksjekapitalen i Nygaardsgata 34 AS pr. 31.12 består av:

	Antall	Pålydende	Bokført
Ordinære aksjer	1 000	100,0	100 000
Sum	1 000		100 000

Eierstruktur

De største aksjonærene i % pr. 31.12 var:

	Ordinære	Eierandel	Stemmeandel
Restaurant Mother India AS	1 000	100,0	100,0



Noter

Nygaardsgata 34 AS

Note 3 Skatt

Årets skattekostnad	2020	2019
Resultatført skatt på ordinært resultat:		
Betalbar skatt	0	0
Endring i utsatt skattefordel	-77 407	-30 976
Skattekostnad ordinært resultat	-77 407	-30 976
Skattepliktig inntekt:		
Ordinært resultat før skatt	-232 637	-622 739
Permanente forskjeller	16 946	0
Endring i midlertidige forskjeller	-121 614	-129 172
Mottatt konsernbidrag	351 848	0
Anvendelse av fremførbart underskudd	-14 543	0
Skattepliktig inntekt	0	-751 911
Betalbar skatt i balansen:		
Betalbar skatt på årets resultat	-77 407	0
Betalbar skatt på mottatt konsernbidrag	77 407	0
Sum betalbar skatt i balansen	0	0

Skatteeffekten av midlertidige forskjeller og underskudd til fremføring som har gitt opphav til utsatt skatt og utsatte skattefordeler, spesifisert på typer av midlertidige forskjeller

	2020	2019	Endring
Varige driftsmidler	905 836	784 222	-121 614
Sum	905 836	784 222	-121 614
Akkumulert fremførbart underskudd	-2 622 885	-2 637 428	-14 543
Inngår ikke i beregningen av utsatt skatt	1 717 049	1 853 206	136 157
Utsatt skattefordel (22 %)	0	0	0

I henhold til God regnskapsskikk for små foretak balanseføres ikke utsatt skattefordel.



Noter

Nygaardsgata 34 AS

Note 4 Egenkapital

	Aksjekapital	Annen Innskutt kapital	Annen egenkapital/ Udekket tap	Sum egenkapital
Egenkapital Pr. 01.01.2020	100 000	120 000	-1 804 731	-1 584 731
Årets resultat			-155 230	-155 230
Netto mottatt konsernbidrag			274 441	274 441
Pr. 31.12.2020	100 000	120 000	-1 685 521	-1 465 521

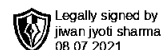
Styret er klar over at selskapets egenkapital er tapt i sin helhet. Årsaken til underbalanse er fusjon med selskap med underskudd i 2019 og underbalanse tidligere år. Styret mener likevel at fortsatt drift kan legges til grunn ved avleggelse av årets regnskap, da det antas å eksistere merverdier i selskapets eiendommer, slik at den reelle egenkapitalen er positiv.

Note 5 Bundne midler

I posten inngår bundne bankinnskudd med kr 0.

Note 6 Anleggsmidler

	Bygninger og tomter	Driftsløsøre, inventar ol.	Sum
Anskaffelseskost pr. 01.01.20	6 313 482	21 500	6 334 982
= Anskaffelseskost 31.12.20	6 313 482	21 500	6 334 982
Akkumulerte avskrivninger 31.12.20	679 267	11 108	690 375
+ Akkumulerte nedskrivninger 31.12.20	43 092		43 092
= Av- og nedskrivninger pr. 31.12.20	722 359	11 108	733 467
= Bokført verdi 31.12.20	5 591 123	10 392	5 601 515
Årets ordinære avskrivninger	106 648	4 300	110 948
Økonomisk levetid	10-50 år	5 år	



Noter

Nygaardsgata 34 AS

Note 7 Transaksjoner i konsern

Selskapet har hatt leieinntekt på morselskap med kr 450 000 i løpet av 2020, samt viderefaktuert felleskostnader kr 39 753

Selskapet har en fordring på morselskap med kr 387 215 pr 31.12.2020, hvorav kr 351 848 utgjør konsernbidrag for 2020. Fordringen er ikke renteberegnet.

Note 8 Pantstillelser og garantier m.v.

	2020	2019
Gjeld som er sikret ved pant o.l.		
Gjeld til kredittinstitusjoner	5 922 081	5 922 081
Sum	5 922 081	5 922 081

Selskapet har ikke betalt avdrag på lånet i 2020

Som sikkerhetsstillelse for gjelden er det gitt pant i eiendommene.
Bokført verdi av eiendommene er kr. 5 591 123 pr 31.12.2020