



ÅRSREGNSKAPET FOR REGNSKAPSÅRET 2021 - GENERELL INFORMASJON

Enheten

Organisasjonsnummer: 916 498 136
Organisasjonsform: Aksjeselskap
Foretaksnavn: WKN AS
Forretningsadresse: Solhøgda 14
8402 SORTLAND

Regnskapsår

Årsregnskapets periode: 01.01.2021 - 31.12.2021

Konsern

Morselskap i konsern: Nei

Regnskapsregler

Regler for små foretak benyttet: Ja
Benyttet ved utarbeidelsen av årsregnskapet til selskapet: Regnskapslovens alminnelige regler

Årsregnskapet fastsatt av kompetent organ

Bekreftet av representant for selskapet: Wiggo Kolbjørn Nilsen
Dato for fastsettelse av årsregnskapet: 14.03.2022

Grunnlag for avgivelse

År 2021: Årsregnskapet er elektronisk innlevert
År 2020: Tall er hentet fra elektronisk innlevert årsregnskap fra 2021

Det er ikke krav til at årsregnskapet m.v. som sendes til Regnskapsregisteret er undertegnet. Kontrollen på at dette er utført ligger hos revisor/enhetens øverste organ. Sikkerheten ivaretas ved at innsender har rolle/rettighet for innsending av årsregnskapet via Altinn, og ved at det bekreftes at årsregnskapet er fastsatt av kompetent organ.

Brønnøysundregistrene, 11.06.2023



Resultatregnskap

Beløp i: NOK	Note	2021	2020
RESULTATREGNSKAP			
Inntekter			
Salgsinntekt		231 750	170 500
Sum inntekter		231 750	170 500
Kostnader			
Avskrivning av driftsmidler og immaterielle eiendeler		7 700	7 700
Annen driftskostnad	2	99 230	86 375
Sum kostnader		106 930	94 075
Driftsresultat		124 820	76 425
Finansinntekter og finanskostnader			
Inntekt på investering i tilknyttet selskap	4	300 000	100 000
Annen renteinntekt		53 044	91 841
Annen finansinntekt	4, 5	5 486	
Verdiøkning markedsbaserte omløpsmidler	5	268 293	
Sum finansinntekter		626 823	191 841
Annen rentekostnad	2	6 991	11 103
Annen finanskostnad	5	86 161	
Sum finanskostnader		93 152	11 103
Netto finans		533 671	180 738
Ordinært resultat før skattekostnad		658 490	257 163
Skattekostnad på ordinært resultat	3	21 823	35 235
Ordinært resultat etter skattekostnad		636 667	221 928
Årsresultat	7	636 667	221 928
Årsresultat etter minoritetsinteresser		636 667	221 928
Totalresultat		636 667	221 928
Overføringer og disponeringer			



Resultatregnskap

Beløp i: NOK	Note	2021	2020
Ordinært utbytte			200 000
Tilleggsutbytte		2 500 000	
Avsatt til annen egenkapital			21 928
Overført fra annen egenkapital		-1 863 333	
Sum overføringer og disponeringer		636 667	221 928



Balanse

Beløp i: NOK	Note	2021	2020
BALANSE - EIENDELER			
Anleggsmidler			
Immaterielle eiendeler			
Varige driftsmidler			
Driftsløsøre, inventar o.a. utstyr			7 700
Sum varige driftsmidler			7 700
Finansielle anleggsmidler			
Investeringer i tilknyttet selskap	4	50 000	50 000
Investeringer i aksjer og andeler	4		
Sum finansielle anleggsmidler		50 000	50 000
Sum anleggsmidler		50 000	57 700
Omløpsmidler			
Varer			
Fordringer			
Kundefordringer		90 313	35 000
Andre kortsiktige fordringer			52 195
Sum fordringer		90 313	87 195
Investeringer			
Markedsbaserte aksjer	5	5 187 618	
Andre markedsbaserte finansielle instrumenter	5		
Sum investeringer		5 187 618	
Bankinnskudd, kontanter og lignende			
Bankinnskudd, kontanter o.l.		1 592 725	9 315 496
Sum bankinnskudd, kontanter og lignende		1 592 725	9 315 496
Sum omløpsmidler		6 870 656	9 402 690
SUM EIENDELER		6 920 656	9 460 390



Balanse

Beløp i: NOK	Note	2021	2020
BALANSE - EGENKAPITAL OG GJELD			
Egenkapital			
Innskutt egenkapital			
Aksjekapital	6	100 000	100 000
Sum innskutt egenkapital		100 000	100 000
Opptjent egenkapital			
Annen egenkapital		5 738 531	7 601 864
Sum opptjent egenkapital		5 738 531	7 601 864
Sum egenkapital	7	5 838 531	7 701 864
Gjeld			
Langsiktig gjeld			
Utsatt skatt	3		4 871
Sum avsetninger for forpliktelser			4 871
Annen langsiktig gjeld			
Øvrig langsiktig gjeld	2	1 013 941	1 488 585
Sum annen langsiktig gjeld		1 013 941	1 488 585
Sum langsiktig gjeld		1 013 941	1 493 456
Kortsiktig gjeld			
Leverandørgjeld		1 011	
Betalbar skatt	3	26 694	37 723
Skyldig offentlige avgifter		40 479	27 348
Utbytte			200 000
Sum kortsiktig gjeld		68 184	265 071
Sum gjeld		1 082 125	1 758 527
SUM EGENKAPITAL OG GJELD		6 920 656	9 460 390



Brønnøysundregistrene

ÅRSREGNSKAP FOR REGNSKAPSÅRET 2021 - GENERELL INFORMASJON

Journalnummer: 2022 155715

Enheten

Organisasjonsnummer: 916 498 136
Organisasjonsform: Aksjeselskap
Foretaksnavn: WKN AS
Forretningsadresse: Solhøgda 14
8402 SORTLAND

Regnskapsår

Årsregnskapets periode: 01.01.2021 - 31.12.2021

Konsern

Morselskap i konsern: Nei

Regnskapsregler

Regler for små foretak benyttet: Ja
Benyttet ved utarbeidelsen av
årsregnskapet til selskapet: Regnskapslovens alminnelige regler

Årsregnskapet fastsatt av kompetent organ

Bekreftet av representant for selskapet: Wiggo Kolbjørn Nilsen
Dato for fastsettelse av årsregnskapet: 14.03.2022

Revisjon

Selskapet har besluttet at årsregnskapet
ikke skal revideres: Ja
Årsregnskapet er utarbeidet av ekstern
autorisert regnskapsfører: Ja

Grunnlag for avgivelse

År 2021: Årsregnskap er elektronisk innlevert.
År 2020: Tall er hentet fra elektronisk innlevert årsregnskap fra 2021.

Det er ikke krav til at årsregnskapet m.v. som sendes til Regnskapsregisteret er undertegnet. Kontrollen på at dette er utført ligger hos revisor/enhetens øverste organ. Sikkerheten ivaretas ved at innsender har rolle/rettighet for innsending av årsregnskapet via Altinn, og ved at det bekreftes at årsregnskapet er fastsatt av kompetent organ.

Brønnøysundregistrene, 21.03.2022



Organisasjonsnr: 916 498 136
WKN AS

RESULTATREGNSKAP

Beløp i: NOK	Note	2021	2020
RESULTATREGNSKAP			
Inntekter			
Salgsinntekt		231 750	170 500
Sum inntekter		231 750	170 500
Kostnader			
Avskrivning av driftsmidler og immaterielle eiendeler		7 700	7 700
Annen driftskostnad	2	99 230	86 375
Sum kostnader		106 930	94 075
Driftsresultat		124 820	76 425
Finansinntekter og finanskostnader			
Inntekt på investering i tilknyttet selskap	4	300 000	100 000
Annen renteinntekt		53 044	91 841
Annen finansinntekt	4, 5	5 486	
Verdiøkning markedsbaserte omløpsmidler	5	268 293	
Sum finansinntekter		626 823	191 841
Annen rentekostnad	2	6 991	11 103
Annen finanskostnad	5	86 161	
Sum finanskostnader		93 152	11 103
Netto finans		533 671	180 738
Ordinært resultat før skattekostnad			
Skattekostnad på ordinært resultat	3	21 823	35 235
Ordinært resultat etter skattekostnad		636 667	221 928
Årsresultat	7	636 667	221 928
Årsresultat etter minoritetsinteresser		636 667	221 928
Totalresultat		636 667	221 928
Overføringer og disponeringer			
Ordinært utbytte			200 000
Tilleggsutbytte		2 500 000	
Avsatt til annen egenkapital			21 928



Overført fra annen egenkapital	-1 863 333	
Sum overføringer og disponeringer	636 667	221 928



Organisasjonsnr: 916 498 136
WKN AS

BALANSE

Beløp i: NOK	Note	2021	2020
BALANSE - EIENDELER			
Anleggsmidler			
Immaterielle eiendeler			
Varige driftsmidler			
Driftsløsøre, inventar o. a. utstyr			7 700
Sum varige driftsmidler			7 700
Finansielle anleggsmidler			
Investeringer i tilknyttet selskap	4	50 000	50 000
Investeringer i aksjer og andeler	4		
Sum finansielle anleggsmidler		50 000	50 000
Sum anleggsmidler		50 000	57 700
Omløpsmidler			
Varer			
Fordringer			
Kundefordringer		90 313	35 000
Andre kortsiktige fordringer			52 195
Sum fordringer		90 313	87 195
Investeringer			
Markedsbaserte aksjer	5	5 187 618	
Andre markedsbaserte finansielle instrumenter	5		
Sum investeringer		5 187 618	
Bankinnskudd, kontanter og lignende			
Bankinnskudd, kontanter o. l.		1 592 725	9 315 496
Sum bankinnskudd, kontanter og lignende		1 592 725	9 315 496
Sum omløpsmidler		6 870 656	9 402 690
SUM EIENDELER		6 920 656	9 460 390
BALANSE - EGENKAPITAL OG GJELD			



Egenkapital			
Innskutt egenkapital			
Aksjekapital	6	100 000	100 000
Sum innskutt egenkapital		100 000	100 000
Opptjent egenkapital			
Annen egenkapital		5 738 531	7 601 864
Sum opptjent egenkapital		5 738 531	7 601 864
Sum egenkapital	7	5 838 531	7 701 864
Gjeld			
Langsiktig gjeld			
Utsatt skatt	3		4 871
Sum avsetninger for forpliktelses			4 871
Annen langsiktig gjeld			
Øvrig langsiktig gjeld	2	1 013 941	1 488 585
Sum annen langsiktig gjeld		1 013 941	1 488 585
Sum langsiktig gjeld		1 013 941	1 493 456
Kortsiktig gjeld			
Leverandørgjeld		1 011	
Betalbar skatt	3	26 694	37 723
Skyldig offentlige avgifter		40 479	27 348
Utbytte			200 000
Sum kortsiktig gjeld		68 184	265 071
Sum gjeld		1 082 125	1 758 527
SUM EGENKAPITAL OG GJELD		6 920 656	9 460 390



Organisasjonsnr: 916 498 136
WKN AS

NOTEOPPLYSNINGER - SELSKAP - alle poster oppgitt i hele tall

Note

Antall aksjer og aksjeeiere

Note

1

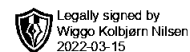
Antall årsverk i regnskapsåret

Virksomheten har hatt følgende antall årsverk:
0.00

Omløpsmidler Startdato Sluttdato Endring

Skattemessig fremf.undersk. Startdato Sluttdato Endring

Kortsiktig gjeld Startdato Sluttdato Endring



Årsregnskap 2021

WKN AS

- Årsregnskap
- Balanse
- Noter

Org.nr.: 916 498 136



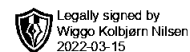
RESULTATREGNSKAP

WKN AS

DRIFTSINNEKTER OG DRIFTSKOSTNADER	Note	2021	2020
Salgsinntekt		231 750	170 500
Sum driftsinntekter		231 750	170 500
Avskrivning av driftsmidler og immaterielle eiendeler		7 700	7 700
Annen driftskostnad	2	99 230	86 375
Sum driftskostnader		106 930	94 075
Driftsresultat		124 820	76 425
FINANSINNEKTER OG FINANSKOSTNADER			
Inntekt på investering i tilknyttet selskap	4	300 000	100 000
Annen renteinntekt		53 044	91 841
Annen finansinntekt	4, 5	5 486	0
Verdøkning markedsbaserte omløpsmidler	5	268 293	0
Annen rentekostnad	2	6 991	11 103
Annen finanskostnad	5	86 161	0
Resultat av finansposter		533 671	180 738
Ordinært resultat før skattekostnad		658 490	257 163
Skattekostnad på ordinært resultat	3	21 823	35 235
Ordinært resultat		636 667	221 928
Årsresultat	7	636 667	221 928
OVERFØRINGER			
Avsatt til utbytte		0	200 000
Tilleggsutbytte		2 500 000	0
Avsatt til annen egenkapital		0	21 928
Overført fra annen egenkapital		1 863 333	0
Sum overføringer		636 667	221 928

WKN AS

SIDE 2



BALANSE

WKN AS

EIENDELER	Note	2021	2020
ANLEGGSMIDLER			
Driftsløsøre, inventar o.a. utstyr		0	7 700
Sum varige driftsmidler		0	7 700
FINANSIELLE ANLEGGSMIDLER			
Investeringer i tilknyttet selskap	4	50 000	50 000
Sum finansielle anleggsmidler		50 000	50 000
Sum anleggsmidler		50 000	57 700
OMLØPSMIDLER			
FORDRINGER			
Kundefordringer		90 313	35 000
Andre kortsiktige fordringer		0	52 195
Sum fordringer		90 313	87 195
INVESTERINGER			
Markedsbaserte verdipapirer	5	5 187 618	0
Sum investeringer		5 187 618	0
Bankinnskudd, kontanter o.l.		1 592 725	9 315 496
Sum omløpsmidler		6 870 656	9 402 690
Sum eiendeler		6 920 656	9 460 390

WKN AS

SIDE 3



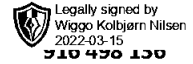
BALANSE

WKN AS

EGENKAPITAL OG GJELD	Note	2021	2020
INNSKUTT EGENKAPITAL			
Aksjekapital	6	100 000	100 000
Sum innskutt egenkapital		100 000	100 000
OPPTJENT EGENKAPITAL			
Annen egenkapital		5 738 531	7 601 864
Sum opptjent egenkapital		5 738 531	7 601 864
Sum egenkapital	7	5 838 531	7 701 864
GJELD			
AVSETNING FOR FORPLIKTELSER			
Utsatt skatt	3	0	4 871
Sum avsetning for forpliktelser		0	4 871
ANNEN LANGSIKTIG GJELD			
Øvrig langsiktig gjeld	2	1 013 941	1 488 585
Sum annen langsiktig gjeld		1 013 941	1 488 585
KORTSIKTIG GJELD			
Leverandørgjeld		1 011	0
Betalbar skatt	3	26 694	37 723
Skyldig offentlige avgifter		40 479	27 348
Utbytte		0	200 000
Sum kortsiktig gjeld		68 184	265 071
Sum gjeld		1 082 125	1 758 527
Sum egenkapital og gjeld		6 920 656	9 460 390

Sortland, 04.03.2022
Styret i WKN AS

Wiggo Kolbjørn Nilsen
styreleder/daglig leder



WKN AS

Note 1 Regnskapsprinsipper

Årsregnskapet er satt opp i samsvar med regnskapsloven og NRS 8 - God regnskapsskikk for små foretak.

DRIFTSINNTEKTER

Inntektsføring ved salg av varer skjer på leveringstidspunktet. Tjenester inntektsføres etter hvert som de leveres.

SKATT

Skattekostnaden i resultatregnskapet omfatter både periodens betalbare skatt og endring i utsatt skatt. Utsatt skatt er beregnet med 22% på grunnlag av de midlertidige forskjeller som eksisterer mellom regnskapsmessige og skattemessige verdier, samt ligningsmessig underskudd til fremføring ved utgangen av regnskapsåret. Skatteøkende og skattereduserende midlertidige forskjeller som reverserer eller kan reverseres i samme periode er utlignet og nettoført.

KLASSIFISERING OG VURDERING AV OMLØPSMIDLER

Omløpsmidler og kortsiktig gjeld omfatter normalt poster som forfaller til betaling innen ett år etter balansedagen, samt poster som knytter seg til varekretsløpet. Omløpsmidler vurderes til laveste verdi av anskaffelseskost og virkelig verdi.

AKSJER I DATTERSELSKAP, TILKNYTTET SELSKAP OG AKSJER

Investeringer i aksjer er vurdert etter kostmetoden.

Portefølje av markedsbaserte aksjer og verdipapirfondsandeler er vurdert til virkelig verdi.

FORDRINGER

Kundefordringer og andre fordringer oppføres til pålydende etter fradrag for avsetning til forventet tap. Avsetning til tap gjøres på grunnlag av en individuell vurdering av de enkelte fordringene.

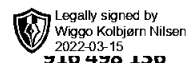
Note 2 Lønnskostnader og ytelser

Selskapet har ingen ansatte.

Daglig leder har gitt lån til selskapet med kr 1 013 941. Lånet er renteberegnet iht. avtale.

WKN AS

SIDE 5



WKN AS

Note 3 Skatt

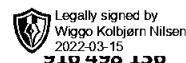
<u>Årets skattekostnad</u>	<u>2021</u>	<u>2020</u>
Resultatført skatt på ordinært resultat:		
Betalbar skatt	26 694	37 723
Endring i utsatt skatt	-4 871	-2 488
Skattekostnad ordinært resultat	21 823	35 235
Skattepliktig inntekt:		
Ordinært resultat før skatt	658 490	257 163
Permanente forskjeller	-559 294	-97 005
Endring i midlertidige forskjeller	22 141	11 310
Skattepliktig inntekt	121 337	171 468
Betalbar skatt i balansen:		
Betalbar skatt på årets resultat	26 694	37 723
Sum betalbar skatt i balansen	26 694	37 723

Skatteeffekten av midlertidige forskjeller som har gitt opphav til utsatt skatt og utsatte skattefordeler, spesifisert på typer av midlertidige forskjeller

	<u>2021</u>	<u>2020</u>	<u>Endring</u>
Varige driftsmidler	0	22 141	22 141
Sum	0	22 141	22 141
Grunnlag for utsatt skatt	0	22 141	22 141
Utsatt skatt (22 %)	0	4 871	4 871

WKN AS

SIDE 6



WKN AS

Note 4 Datterselskap, tilknyttet selskap og aksjer

Datterselskap, tilknyttet selskap og aksjer	Eierandel	Resultat	Egenkapital	Bokført verdi
Strandgata 30 Eiendom Sortland AS	50,00 %	474 461	2 385 643	50 000
Sum				50 000

I annen finansinntekt inngår aksjeutbytte med NOK 300 000,-.

Note 5 Markedsbaserte aksjer og verdipapirfondsandeler

	Anskaffelses- kost	Balanseført verdi	Markeds- verdi
Omløpsmidler			
Aksjer i handelsportefølje	4 919 325	5 187 618	5 187 618
Sum markedsbaserte aksjer og verdipapirfond	4 919 325	5 187 618	5 187 618

Andre markedsbaserte finansielle instrumenter i handelsportefølje er vurdert til markedsverdi.

Note 6 Aksjonærer

AKSJEKAPITALEN I WKN AS PR. 31.12 BESTÅR AV:

	Antall	Pålydende	Bokført
Ordinære aksjer	100	1 000,0	100 000
Sum	100		100 000

EIERSTRUKTUR

De største aksjonærene i % pr. 31.12 var:

	Ordinære	Eierandel	Stemmeandel
Wiggo Kolbjørn Nilsen	100	100,0	100,0

AKSJER OG OPSJONER EIET AV MEDLEMMER I STYRET OG DAGLIG LEDER:

Navn	Verv	Ordinære
Wiggo Kolbjørn Nilsen	styreleder/daglig leder	100
Totalt antall aksjer		100

Note 7 Egenkapital

	Aksjekapital	Annen egenkapital	Sum egenkapital
Egenkapital pr. 01.01.2021	100 000	7 601 864	7 701 864
Årets resultat		636 667	636 667
Tilleggsutbytte		-2 500 000	-2 500 000
Ordinært utbytte		0	0
Egenkapital pr. 31.12.2021	100 000	5 738 531	5 838 531

Styret er fornøyd med selskapets utvikling. Selskapet oppnådde et resultat etter skatt på NOK 636 667,-. Arbeidskapitalen er pr 31.12.2021 NOK 6 802 000,- (avrundet), og selskapets egenkapital utgjør 84 %.