



ÅRSREGNSKAPET FOR REGNSKAPSÅRET 2023 - GENERELL INFORMASJON

Enheten

Organisasjonsnummer: 996 025 640
Organisasjonsform: Aksjeselskap
Foretaksnavn: YSO INVEST AS
Forretningsadresse: Hotvetveien 11
3018 DRAMMEN

Regnskapsår

Årsregnskapets periode: 01.01.2023 - 31.12.2023

Konsern

Morselskap i konsern: Nei

Regnskapsregler

Regler for små foretak benyttet: Ja
Benyttet ved utarbeidelsen av årsregnskapet til selskapet: Regnskapslovens alminnelige regler

Årsregnskapet fastsatt av kompetent organ

Bekreftet av representant for selskapet: Yngvar Solheim
Dato for fastsettelse av årsregnskapet: 07.03.2024

Grunnlag for avgivelse

År 2023: Årsregnskapet er elektronisk innlevert
År 2022: Tall er hentet fra elektronisk innlevert årsregnskap fra 2023

Det er ikke krav til at årsregnskapet m.v. som sendes til Regnskapsregisteret er undertegnet. Kontrollen på at dette er utført ligger hos revisor/enhetens øverste organ. Sikkerheten ivaretas ved at innsender har rolle/rettighet for innsending av årsregnskapet via Altinn, og ved at det bekreftes at årsregnskapet er fastsatt av kompetent organ.

Brønnøysundregistrene, 03.04.2025



Resultatregnskap

Beløp i: NOK	Note	2023	2022
RESULTATREGNSKAP			
Inntekter			
Annen driftsinntekt		1 170 000	1 224 000
Sum inntekter		1 170 000	1 224 000
Kostnader			
Lønnskostnad	1	0	0
Annen driftskostnad		13 508	19 691
Sum kostnader		13 508	19 691
Driftsresultat		1 156 492	1 204 309
Finansinntekter og finanskostnader			
Annen renteinntekt		56 507	22 000
Sum finansinntekter		56 507	22 000
Annen rentekostnad		42	1
Sum finanskostnader		-42	-1
Netto finans		56 465	21 999
Resultat før skattekostnad		1 212 957	1 226 308
Skattekostnad		17 182	8 586
Årsresultat		1 195 775	1 217 722
Overføringer og disponeringer			
Ordinært utbytte		1 000 000	1 000 000
Annen egenkapital		195 775	217 722
Sum overføringer og disponeringer		1 195 775	1 217 722



Balanse

Beløp i: NOK	Note	2023	2022
BALANSE - EIENDELER			
Anleggsmidler			
Immaterielle eiendeler			
Sum immaterielle eiendeler		0	0
Varige driftsmidler			
Sum varige driftsmidler		0	0
Finansielle anleggsmidler			
Investeringer i aksjer og andeler		3 000 000	3 000 000
Andre langsiktige fordringer	2	0	0
Sum finansielle anleggsmidler		3 000 000	3 000 000
Sum anleggsmidler		3 000 000	3 000 000
Omløpsmidler			
Varer			
Sum varer		0	0
Fordringer			
Andre kortsiktige fordringer	2	0	0
Konsernfordringer		4 447	57
Sum fordringer		4 447	57
Investeringer			
Sum investeringer		0	0
Bankinnskudd, kontanter og lignende			
Bankinnskudd, kontanter og lignende		2 519 542	2 319 561
Sum bankinnskudd, kontanter og lignende		2 519 542	2 319 561
Sum omløpsmidler		2 523 989	2 319 618
SUM EIENDELER		5 523 989	5 319 618



Balanse

Beløp i: NOK	Note	2023	2022
BALANSE - EGENKAPITAL OG GJELD			
Egenkapital			
Innskutt egenkapital			
Aksjekapital	3	30 000	30 000
Beholdning av egne aksjer	3	0	0
Overkurs	3	0	0
Ikke registrert kapitalforhøyelse	3	0	0
Annen innskutt egenkapital	3	0	0
Sum innskutt egenkapital		30 000	30 000
Opptjent egenkapital			
Fond	3	0	0
Annen egenkapital	3	4 476 601	4 280 827
Udekket tap	3	0	0
Sum opptjent egenkapital		4 476 601	4 280 827
Sum egenkapital		4 506 601	4 310 827
Gjeld			
Langsiktig gjeld			
Sum avsetninger for forpliktelser		0	0
Annen langsiktig gjeld			
Sum annen langsiktig gjeld		0	0
Sum langsiktig gjeld		0	0
Kortsiktig gjeld			
Betalbar skatt		17 182	8 586
Utbytte		1 000 000	1 000 000
Annen kortsiktig gjeld		206	205
Sum kortsiktig gjeld		1 017 388	1 008 791
Sum gjeld		1 017 388	1 008 791
SUM EGENKAPITAL OG GJELD		5 523 989	5 319 618



Brønnøysundregistrene

ÅRSREGNSKAP FOR REGNSKAPSÅRET 2023 - GENERELL INFORMASJON

Journalnummer: 2024 326776

Enheten

Organisasjonsnummer: 996 025 640
Organisasjonsform: Aksjeselskap
Foretaksnavn: YSO INVEST AS
Forretningsadresse: Hotvetveien 11
3018 DRAMMEN

Regnskapsår

Årsregnskapets periode: 01.01.2023 - 31.12.2023

Konsern

Morselskap i konsern: Nei

Regnskapsregler

Regler for små foretak benyttet: Ja
Benyttet ved utarbeidelsen av
årsregnskapet til selskapet: Regnskapslovens alminnelige regler

Årsregnskapet fastsatt av kompetent organ

Bekreftet av representant for selskapet: Yngvar Solheim
Dato for fastsettelse av årsregnskapet: 07.03.2024

Revisjon

Selskapet har besluttet at årsregnskapet
ikke skal revideres: Ja
Årsregnskapet er utarbeidet av ekstern
autorisert regnskapsfører: Ja
Ekstern autorisert regnskapsfører har i
løpet av regnskapsåret bistått ved den
løpende regnskapsføringen eller utført
andre tjenester for selskapet enn å
utarbeide årsregnskapet: Ja

Grunnlag for avgivelse

År 2023: Årsregnskap er elektronisk innlevert.
År 2022: Tall er hentet fra elektronisk innlevert årsregnskap fra 2023.

Det er ikke krav til at årsregnskapet m.v. som sendes til Regnskapsregisteret er undertegnet. Kontrollen på at dette er utført ligger hos revisor/enhetens øverste organ. Sikkerheten ivaretas ved at innsender har rolle/rettighet for innsending av årsregnskapet via Altinn, og ved at det bekreftes at årsregnskapet er fastsatt av kompetent organ.

Brønnøysundregistrene, 14.03.2024

Brønnøysundregistrene
Postadresse: Postboks 900, 8910 Brønnøysund
Telefon: 75 00 75 00
E-post: firmapost@brreg.no Internett: www.brreg.no
Organisasjonsnummer: 974 760 673



Organisasjonsnr: 996 025 640
YSO INVEST AS

RESULTATREGNSKAP

Beløp i: NOK	Note	2023	2022
RESULTATREGNSKAP			
Inntekter			
Annen driftsinntekt		1 170 000	1 224 000
Sum inntekter		1 170 000	1 224 000
Kostnader			
Lønnskostnad	1	0	0
Annen driftskostnad		13 508	19 691
Sum kostnader		13 508	19 691
Driftsresultat		1 156 492	1 204 309
Finansinntekter og finanskostnader			
Annen renteinntekt		56 507	22 000
Sum finansinntekter		56 507	22 000
Annen rentekostnad		42	1
Sum finanskostnader		-42	-1
Netto finans		56 465	21 999
Resultat før skattekostnad		1 212 957	1 226 308
Skattekostnad		17 182	8 586
Årsresultat		1 195 775	1 217 722
Overføringer og disponeringer			
Ordinært utbytte		1 000 000	1 000 000
Annen egenkapital		195 775	217 722
Sum overføringer og disponeringer		1 195 775	1 217 722



Organisasjonsnr: 996 025 640
YSO INVEST AS

BALANSE

Beløp i: NOK	Note	2023	2022
BALANSE - EIENDELER			
Anleggsmidler			
Immaterielle eiendeler			
Sum immaterielle eiendeler		0	0
Varige driftsmidler			
Sum varige driftsmidler		0	0
Finansielle anleggsmidler			
Investeringer i aksjer og andeler			
Andre langsiktige fordringer	2	3 000 000	3 000 000
Sum finansielle anleggsmidler		0	0
Sum anleggsmidler		3 000 000	3 000 000
Omløpsmidler			
Varer			
Sum varer		0	0
Fordringer			
Andre kortsiktige fordringer			
Konsernfordringer	2	0	0
Sum fordringer		4 447	57
Sum fordringer		4 447	57
Investeringer			
Sum investeringer		0	0
Bankinnskudd, kontanter og lignende			
Bankinnskudd, kontanter og lignende			
Sum bankinnskudd, kontanter og lignende		2 519 542	2 319 561
Sum omløpsmidler		2 519 542	2 319 561
Sum omløpsmidler		2 523 989	2 319 618
SUM EIENDELER		5 523 989	5 319 618
BALANSE - EGENKAPITAL OG GJELD			
Egenkapital			
Innskutt egenkapital			
Aksjekapital	3	30 000	30 000



Beholdning av egne aksjer	3	0	0
Overkurs	3	0	0
Ikke registrert kapitalforhøyelse	3	0	0
Annen innskutt egenkapital	3	0	0
Sum innskutt egenkapital		30 000	30 000
Opptjent egenkapital			
Fond	3	0	0
Annen egenkapital	3	4 476 601	4 280 827
Udekket tap	3	0	0
Sum opptjent egenkapital		4 476 601	4 280 827
Sum egenkapital		4 506 601	4 310 827
Gjeld			
Langsiktig gjeld			
Sum avsetninger for forpliktelses		0	0
Annen langsiktig gjeld			
Sum annen langsiktig gjeld		0	0
Sum langsiktig gjeld		0	0
Kortsiktig gjeld			
Betalbar skatt		17 182	8 586
Utbytte		1 000 000	1 000 000
Annen kortsiktig gjeld		206	205
Sum kortsiktig gjeld		1 017 388	1 008 791
Sum gjeld		1 017 388	1 008 791
SUM EGENKAPITAL OG GJELD		5 523 989	5 319 618



Organisasjonsnr: 996 025 640
YSO INVEST AS

NOTEOPPLYSNINGER - SELSKAP - alle poster oppgitt i hele tall

Note

Regnskapsprinsipper

Årsregnskapet er satt opp i samsvar med regnskapslovens bestemmelser og god regnskapsskikk for små foretak. Klassifisering og vurdering av balanseposter Omløpsmidler og kortsiktig gjeld omfatter poster som forfaller til betaling innen ett år etter balansedagen, samt poster som knytter seg til varekretsløpet. Øvrige poster er klassifisert som anleggsmiddel/langsiktig gjeld. Omløpsmidler vurderes til laveste av anskaffelseskost og virkelig verdi. Kortsiktig gjeld balanseføres til nominelt beløp på etableringstidspunktet. Finansielle anleggsmidler vurderes til anskaffelseskost, men nedskrives til virkelig verdi ved verdifall som ikke forventes å være forbigående. Anleggsmidler med begrenset økonomisk levetid avskrives planmessig. Langsiktig gjeld balanseføres til nominelt beløp på etableringstidspunktet. Selskapet har kun finansielle anleggsmidler. Fordringer Kundefordringer og andre fordringer er oppført i balansen til pålydende etter fradrag for avsetning til forventet tap. Avsetning til tap gjøres på grunnlag av individuelle vurderinger av de enkelte fordringene. I tillegg gjøres det for øvrige Kundefordringer en uspesifisert avsetning for å dekke antatt tap. Kortsiktige plasseringer Kortsiktige plasseringer (aksjer og andeler vurdert som omløpsmidler) vurderes til laveste av anskaffelseskost og virkelig verdi på balansedagen. Mottatt utbytte og andre utdelinger fra selskapene inntektsføres som annen finansinntekt. Annen driftsinntekt Mottatt utdelinger , gevinster ved salg av aksjer, nedskrivninger og reverserte nedskrivninger av omløpsmidler blir klassifisert som annen driftsinntekt. Skatter Skattekostnaden i resultatregnskapet omfatter kun periodens betalbare skatt.

Note

1


Antall årsverk i regnskapsåret
0.00

<u>Sum</u>	<u>Beløp</u>
Balanseført verdi 31.12.	Varige driftsmidler Immaterielle eiend.

Konsernregnskap

Morselskapet sitt navn

Forretningskontor for morselskapet



Årsoppgjør for

YSO INVEST AS

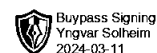
996025640

01.01.2023 - 31.12.2023

Innhold	Side
Resultatregnskap	2
Eiendeler	3
Egenkapital og gjeld	4
Noter	5



YSO INVEST AS
996 025 640




Resultatregnskap

	Note	2023	2022
Driftsinntekter			
Annen driftsinntekt		1 170 000	1 224 000
Sum driftsinntekter		1 170 000	1 224 000
Driftskostnader			
Annen driftskostnad		-13 508	-19 691
Sum driftskostnader		-13 508	-19 691
Driftsresultat		1 156 492	1 204 309
Finansinntekter			
Annen renteinntekt		56 507	22 000
Sum finansinntekter		56 507	22 000
Finanskostnader			
Annen rentekostnad		-42	-1
Sum finanskostnader		-42	-1
Netto finans		56 465	21 999
Resultat før skattekostnad		1 212 957	1 226 308
Skattekostnad		-17 182	-8 586
Årsresultat		1 195 775	1 217 722
Overføringer			
Ordinært utbytte		1 000 000	1 000 000
Annen egenkapital		195 775	217 722
Sum overføringer		1 195 775	1 217 722



YSO INVEST AS
996 025 640




Balanse

	Note	31.12.2023	31.12.2022
EIENDELER			
Anleggsmidler			
Finansielle anleggsmidler			
Investeringer i aksjer og andeler		3 000 000	3 000 000
Sum finansielle anleggsmidler		3 000 000	3 000 000
Sum anleggsmidler		3 000 000	3 000 000
Omløpsmidler			
Fordringer			
Kortsiktige konsernfordringer		4 447	57
Sum fordringer		4 447	57
Bankinnskudd, kontanter og lignende			
Bankinnskudd, kontanter og lignende		2 519 542	2 319 561
Sum bankinnskudd, kontanter og lignende		2 519 542	2 319 561
Sum omløpsmidler		2 523 989	2 319 618
SUM EIENDELER		5 523 989	5 319 618



YSO INVEST AS
996 025 640



Balanse


	Note	31.12.2023	31.12.2022
EGENKAPITAL OG GJELD			
Egenkapital			
Innskutt egenkapital			
Aksjekapital	3	30 000	30 000
Sum innskutt egenkapital		30 000	30 000
Opptjent egenkapital			
Annen egenkapital	3	4 476 601	4 280 827
Sum opptjent egenkapital		4 476 601	4 280 827
Sum egenkapital		4 506 601	4 310 827
Gjeld			
Kortsiktig gjeld			
Betalbar skatt		17 182	8 586
Utbytte		1 000 000	1 000 000
Annen kortsiktig gjeld		206	205
Sum kortsiktig gjeld		1 017 388	1 008 791
Sum gjeld		1 017 388	1 008 791
SUM EGENKAPITAL OG GJELD		5 523 989	5 319 618

Drammen, 07.03.2024

Yngvar Solheim
styrets leder



YSO INVEST AS
996025640



Noter

Regnskapsprinsipper

Årsregnskapet er satt opp i samsvar med regnskapsloven og god regnskapsskikk for små foretak.

Klassifisering og vurdering av balanseposter

Anleggsmidler er eiendeler bestemt til varig eie eller bruk. Eiendeler som er knyttet til varekretsløpet er klassifisert som omløpsmidler. Fordringer klassifiseres som omløpsmidler hvis de forfaller til betaling innen ett år etter transaksjonsdagen. Tilsvarende klassifiseres gjeld som kortsiktig hvis gjelden forfaller til betaling innen ett år.

Omløpsmidler vurderes til laveste av anskaffelseskost og virkelig verdi. Kortsiktig gjeld balanseføres til nominelt beløp på etableringstidspunktet. Anleggsmidler vurderes til anskaffelseskost. Varige anleggsmidler avskrives etter en fornuftig avskrivningsplan. Anleggsmidlene nedskrives til virkelig verdi ved verdifall som ikke forventes å være forbigående. Langsiktig gjeld med unntak av andre avsetninger balanseføres til nominelt beløp på etableringstidspunktet.

Fordringer

Kundefordringer og andre fordringer er oppført i balansen til pålydende etter fradrag for avsetning til forventet tap. Avsetning til tap gjøres på grunnlag av individuelle vurderinger av de enkelte fordringene.

Forøvrig er følgende regnskapsprinsipper anvendt:

Forsikret pensjonsforpliktelse er ikke balanseført - kostnaden er lik premien.

Skatt

Skattekostnaden i resultatregnskapet omfatter både periodens betalbare skatt og endring i utsatt skatt. Utsatt skatt er beregnet med 22% på grunnlag av de midlertidige forskjeller som eksisterer mellom regnskapsmessige og skattemessige verdier, samt skattemessig underskudd til fremføring ved utgangen av regnskapsåret. Skatteøkende og skattereduserende midlertidige forskjeller som reverserer eller kan reversere i samme periode er fastsatt og skattevirkningen er beregnet på nettogrunnlaget.

Selskapet har ikke endret regnskapsprinsipp fra 2022 til 2023.

Note 1 - Antall årsverk

Selskapet har ikke hatt ansatte i løpet av regnskapsåret.

Note 2 - Lån og sikkerhetsstillelse til ledende personer, eiere med videre

Det er ikke gitt lån eller sikkerhetsstillelse til medlemmer av styrende organer.

Note 3 - Egenkapital

	Aksjekapital	Opptjent egenkapital	Sum
Egenkapital 31.12 forrige år	30 000	4 280 827	4 310 827
Årsresultat	0	1 195 775	1 195 775
Avsatt utbytte	0	-1 000 000	-1 000 000
Egenkapital 31.12.2023	30 000	4 476 601	4 506 601



YSO INVEST AS
996 025 640

Resultatregnskap

	Note	2023	2022
Driftsinntekter			
Annen driftsinntekt		1 170 000	1 224 000
Sum driftsinntekter		1 170 000	1 224 000
Driftskostnader			
Annen driftskostnad		-13 508	-19 691
Sum driftskostnader		-13 508	-19 691
Driftsresultat		1 156 492	1 204 309
Finansinntekter			
Annen renteinntekt		56 507	22 000
Sum finansinntekter		56 507	22 000
Finanskostnader			
Annen rentekostnad		-42	-1
Sum finanskostnader		-42	-1
Netto finans		56 465	21 999
Resultat før skattekostnad		1 212 957	1 226 308
Skattekostnad		-17 182	-8 586
Årsresultat		1 195 775	1 217 722
Overføringer			
Ordinært utbytte		1 000 000	1 000 000
Annen egenkapital		195 775	217 722
Sum overføringer		1 195 775	1 217 722



YSO INVEST AS
996 025 640

Balanse

	Note	31.12.2023	31.12.2022
EIENDELER			
Anleggsmidler			
Finansielle anleggsmidler			
Investeringer i aksjer og andeler		3 000 000	3 000 000
Sum finansielle anleggsmidler		3 000 000	3 000 000
Sum anleggsmidler		3 000 000	3 000 000
Omløpsmidler			
Fordringer			
Kortsiktige konsernfordringer		4 447	57
Sum fordringer		4 447	57
Bankinnskudd, kontanter og lignende			
Bankinnskudd, kontanter og lignende		2 519 542	2 319 561
Sum bankinnskudd, kontanter og lignende		2 519 542	2 319 561
Sum omløpsmidler		2 523 989	2 319 618
SUM EIENDELER		5 523 989	5 319 618



YSO INVEST AS
996 025 640

Balanse

	Note	31.12.2023	31.12.2022
EGENKAPITAL OG GJELD			
Egenkapital			
Innskutt egenkapital			
Aksjekapital	3	30 000	30 000
Sum innskutt egenkapital		30 000	30 000
Opptjent egenkapital			
Annen egenkapital	3	4 476 601	4 280 827
Sum opptjent egenkapital		4 476 601	4 280 827
Sum egenkapital		4 506 601	4 310 827
Gjeld			
Kortsiktig gjeld			
Betalbar skatt		17 182	8 586
Utbytte		1 000 000	1 000 000
Annen kortsiktig gjeld		206	205
Sum kortsiktig gjeld		1 017 388	1 008 791
Sum gjeld		1 017 388	1 008 791
SUM EGENKAPITAL OG GJELD		5 523 989	5 319 618

Drammen, 07.03.2024

Yngvar Solheim
styrets leder



YSO INVEST AS
996 025 640

Noter

Regnskapsprinsipper

Årsregnskapet er satt opp i samsvar med regnskapsloven og god regnskapsskikk for små foretak.

Klassifisering og vurdering av balanseposter

Anleggsmidler er eiendeler bestemt til varig eie eller bruk. Eiendeler som er knyttet til varekretsløpet er klassifisert som omløpsmidler. Fordringer klassifiseres som omløpsmidler hvis de forfaller til betaling innen ett år etter transaksjonsdagen. Tilsvarende klassifiseres gjeld som kortsiktig hvis gjelden forfaller til betaling innen ett år.

Omløpsmidler vurderes til laveste av anskaffelseskost og virkelig verdi. Kortsiktig gjeld balanseføres til nominelt beløp på etableringstidspunktet. Anleggsmidler vurderes til anskaffelseskost. Varige anleggsmidler avskrives etter en fornuftig avskrivningsplan. Anleggsmidlene nedskrives til virkelig verdi ved verdifall som ikke forventes å være forbigående. Langsiktig gjeld med unntak av andre avsetninger balanseføres til nominelt beløp på etableringstidspunktet.

Fordringer

Kundefordringer og andre fordringer er oppført i balansen til pålydende etter fradrag for avsetning til forventet tap. Avsetning til tap gjøres på grunnlag av individuelle vurderinger av de enkelte fordringene.

Forøvrig er følgende regnskapsprinsipper anvendt:

Forsikret pensjonsforpliktelse er ikke balanseført - kostnaden er lik premien.

Skatt

Skattekostnaden i resultatregnskapet omfatter både periodens betalbare skatt og endring i utsatt skatt. Utsatt skatt er beregnet med 22% på grunnlag av de midlertidige forskjeller som eksisterer mellom regnskapsmessige og skattemessige verdier, samt skattemessig underskudd til fremføring ved utgangen av regnskapsåret. Skatteøkende og skattereduserende midlertidige forskjeller som reverserer eller kan reversere i samme periode er fastsatt og skattevirkningen er beregnet på nettogrunnlaget.

Selskapet har ikke endret regnskapsprinsipp fra 2022 til 2023.

Note 1 - Antall årsverk

Selskapet har ikke hatt ansatte i løpet av regnskapsåret.

Note 2 - Lån og sikkerhetsstillelse til ledende personer, eiere med videre

Det er ikke gitt lån eller sikkerhetsstillelse til medlemmer av styrende organer.

Note 3 - Egenkapital

	Aksjekapital	Opptjent egenkapital	Sum
Egenkapital 31.12 forrige år	30 000	4 280 827	4 310 827
Årsresultat	0	1 195 775	1 195 775
Avsatt utbytte	0	-1 000 000	-1 000 000
Egenkapital 31.12.2023	30 000	4 476 601	4 506 601