



ÅRSREGNSKAPET FOR REGNSKAPSÅRET 2024 - GENERELL INFORMASJON

Enheten

Organisasjonsnummer:	920 328 288
Organisasjonsform:	Aksjeselskap
Foretaksnavn:	K&M HOLDING AS
Forretningsadresse:	Lyngveien 38A 1182 OSLO

Regnskapsår

Årsregnskapets periode:	01.01.2024 - 31.12.2024
-------------------------	-------------------------

Konsern

Morselskap i konsern:	Ja
Konsernregnskap lagt ved:	Nei

Regnskapsregler

Regler for små foretak benyttet:	Ja
Benyttet ved utarbeidelsen av årsregnskapet til selskapet:	Regnskapslovens alminnelige regler

Årsregnskapet fastsatt av kompetent organ

Bekreftet av representant for selskapet:	Craig Morris
Dato for fastsettelse av årsregnskapet:	05.05.2025

Grunnlag for avgivelse

År 2024: Årsregnskapet er elektronisk innlevert
År 2023: Tall er hentet fra elektronisk innlevert årsregnskap fra 2024

Det er ikke krav til at årsregnskapet m.v. som sendes til Regnskapsregisteret er undertegnet. Kontrollen på at dette er utført ligger hos revisor/enhetens øverste organ. Sikkerheten ivaretas ved at innsender har rolle/rettighet for innsending av årsregnskapet via Altinn, og ved at det bekreftes at årsregnskapet er fastsatt av kompetent organ.

Brønnøysundregistrene, 07.05.2026



Resultatregnskap

Beløp i: NOK	Note	2024	2023
RESULTATREGNSKAP			
Inntekter			
Salgsinntekt		430 000	200 000
Sum inntekter		430 000	200 000
Kostnader			
Avskrivning på varige driftsmidler og immaterielle eiendeler	1	187 493	29 231
Annen driftskostnad	2	152 219	12 042
Sum kostnader		339 712	41 273
Driftsresultat		90 288	158 727
Finansinntekter og finanskostnader			
Inntekt på investering i datterselskap og tilknyttet selskap		250 000	499 470
Annen renteinntekt		0	1 012
Sum finansinntekter		250 000	500 482
Annen rentekostnad		67	0
Annen finanskostnad		3 083	0
Sum finanskostnader		3 150	0
Netto finans		246 850	500 482
Resultat før skattekostnad		337 138	659 209
Skattekostnad	3, 4	19 180	34 920
Årsresultat		317 958	624 289
Overføringer og disponeringer			
Tilleggsutbytte		250 000	250 000
Udekket tap		0	266 585
Annen egenkapital		67 958	107 704
Sum overføringer og disponeringer		317 958	624 289



Balanse

Beløp i: NOK	Note	2024	2023
BALANSE - EIENDELER			
Anleggsmidler			
Immaterielle eiendeler			
Utsatt skattefordel	3	0	0
Sum immaterielle eiendeler		0	0
Varige driftsmidler			
Driftsløsøre, inventar, verktøy, kontormaskiner, ol.	1	846 060	850 100
Sum varige driftsmidler		846 060	850 100
Finansielle anleggsmidler			
Investering i datterselskap	5	60 000	60 000
Investeringer i tilknyttet selskap	5	12 000	0
Lån til tilknyttet selskap og felles kontrollert virksomhet	5	200 000	0
Sum finansielle anleggsmidler		272 000	60 000
Sum anleggsmidler		1 118 060	910 100
Omløpsmidler			
Varer			
Fordringer			
Konsernfordringer	5	17 912	509 220
Sum fordringer		17 912	509 220
Investeringer			
Aksjer og andeler i foretak i samme konsern	6	0	0
Sum investeringer		0	0
Bankinnskudd, kontanter og lignende			
Bankinnskudd, kontanter og lignende		150 510	254 617
Sum bankinnskudd, kontanter og lignende		150 510	254 617
Sum omløpsmidler		168 422	763 837
SUM EIENDELER		1 286 482	1 673 937



Balanse

Beløp i: NOK	Note	2024	2023
BALANSE - EGENKAPITAL OG GJELD			
Egenkapital			
Innskutt egenkapital			
Aksjekapital	7, 8	60 000	60 000
Overkurs	8	898 667	898 667
Sum innskutt egenkapital		958 667	958 667
Opptjent egenkapital			
Annen egenkapital	8	175 662	107 704
Sum opptjent egenkapital		175 662	107 704
Sum egenkapital		1 134 329	1 066 371
Gjeld			
Langsiktig gjeld			
Utsatt skatt	3, 4	30 036	32 260
Sum avsetninger for forpliktelser		30 036	32 260
Annen langsiktig gjeld			
Sum annen langsiktig gjeld		0	0
Sum langsiktig gjeld		30 036	32 260
Kortsiktig gjeld			
Leverandørgjeld		6 413	8 673
Betalbar skatt	3, 4	21 404	1 796
Skyldige offentlige avgifter		0	48 266
Kortsiktig konserngjeld	5	78 471	499 470
Annen kortsiktig gjeld		15 830	17 101
Sum kortsiktig gjeld		122 118	575 306
Sum gjeld		152 154	607 566
SUM EGENKAPITAL OG GJELD		1 286 482	1 673 937



Brønnøysundregistrene

ÅRSREGNSKAP FOR REGNSKAPSÅRET 2024 - GENERELL INFORMASJON

Journalnummer: 2025 430988

Enheten

Organisasjonsnummer: 920 328 288
Organisasjonsform: Aksjeselskap
Foretaksnavn: K&M HOLDING AS
Forretningsadresse: Lyngveien 38A
1182 OSLO

Regnskapsår

Årsregnskapsperiode: 01.01.2024 - 31.12.2024

Konsern

Morselskap i konsern: Ja
Konsernregnskap lagt ved: Nei

Regnskapsregler

Regler for små foretak benyttet: Ja
Benyttet ved utarbeidelsen av
årsregnskapet til selskapet: Regnskapslovens alminnelige regler

Årsregnskapet fastsatt av kompetent organ

Bekreftet av representant for selskapet: Craig Morris
Dato for fastsettelse av årsregnskapet: 05.05.2025

Revisjon

Selskapet har besluttet at årsregnskapet
ikke skal revideres: Ja
Årsregnskapet er utarbeidet av ekstern
autorisert regnskapsfører: Ja
Ekstern autorisert regnskapsfører har i
løpet av regnskapsåret bistått ved den
løpende regnskapsføringen eller utført
andre tjenester for selskapet enn å
utarbeide årsregnskapet: Ja

Grunnlag for avgivelse

År 2024: Årsregnskap er elektronisk innlevert.
År 2023: Tall er hentet fra elektronisk innlevert årsregnskap fra 2024.

Det er ikke krav til at årsregnskapet m.v. som sendes til Regnskapsregisteret er undertegnet. Kontrollen på at dette er utført ligger hos revisor/enhetens øverste organ. Sikkerheten ivaretas ved at innsender har rolle/rettighet for innsending av årsregnskapet via Altinn, og ved at det bekreftes at årsregnskapet er fastsatt av kompetent organ.

Brønnøysundregistrene, 14.05.2025

Brønnøysundregistrene
Postadresse: Postboks 900, 8910 Brønnøysund
Telefon: 75 00 75 00
E-post: firmapost@brreg.no Internett: www.brreg.no
Organisasjonsnummer: 974 760 673



Organisasjonsnr: 920 328 288
K&M HOLDING AS

RESULTATREGNSKAP

Beløp i: NOK	Note	2024	2023
RESULTATREGNSKAP			
Inntekter			
Salgsinntekt		430 000	200 000
Sum inntekter		430 000	200 000
Kostnader			
Avskrivning på varige driftsmidler og immaterielle eiendeler	1	187 493	29 231
Annen driftskostnad	2	152 219	12 042
Sum kostnader		339 712	41 273
Driftsresultat		90 288	158 727
Finansinntekter og finanskostnader			
Inntekt på investering i datterselskap og tilknyttet selskap		250 000	499 470
Annen renteinntekt		0	1 012
Sum finansinntekter		250 000	500 482
Annen rentekostnad		67	0
Annen finanskostnad		3 083	0
Sum finanskostnader		3 150	0
Netto finans		246 850	500 482
Resultat før skattekostnad		337 138	659 209
Skattekostnad	3, 4	19 180	34 920
Årsresultat		317 958	624 289
Overføringer og disponeringer			
Tilleggsutbytte		250 000	250 000
Udekket tap		0	266 585
Annen egenkapital		67 958	107 704
Sum overføringer og disponeringer		317 958	624 289



Organisasjonsnr: 920 328 288
K&M HOLDING AS

BALANSE

Beløp i: NOK	Note	2024	2023
BALANSE - EIENDELER			
Anleggsmidler			
Immaterielle eiendeler			
Utsatt skattefordel	3	0	0
Sum immaterielle eiendeler		0	0
Varige driftsmidler			
Driftsløsøre, inventar, verktøy, kontormaskiner, ol.	1	846 060	850 100
Sum varige driftsmidler		846 060	850 100
Finansielle anleggsmidler			
Investering i datterselskap	5	60 000	60 000
Investeringer i tilknyttet selskap	5	12 000	0
Lån til tilknyttet selskap og felles kontrollert virksomhet	5	200 000	0
Sum finansielle anleggsmidler		272 000	60 000
Sum anleggsmidler		1 118 060	910 100
Omløpsmidler			
Varer			
Fordringer			
Konsernfordringer	5	17 912	509 220
Sum fordringer		17 912	509 220
Investeringer			
Aksjer og andeler i foretak i samme konsern	6	0	0
Sum investeringer		0	0
Bankinnskudd, kontanter og lignende			
Bankinnskudd, kontanter og lignende		150 510	254 617
Sum bankinnskudd, kontanter og lignende		150 510	254 617
Sum omløpsmidler		168 422	763 837
SUM EIENDELER		1 286 482	1 673 937
BALANSE - EGENKAPITAL OG GJELD			



Egenkapital			
Innskutt egenkapital			
Aksjekapital	7, 8	60 000	60 000
Overkurs	8	898 667	898 667
Sum innskutt egenkapital		958 667	958 667
Opptjent egenkapital			
Annen egenkapital	8	175 662	107 704
Sum opptjent egenkapital		175 662	107 704
Sum egenkapital		1 134 329	1 066 371
Gjeld			
Langsiktig gjeld			
Utsatt skatt	3, 4	30 036	32 260
Sum avsetninger for forpliktelseser		30 036	32 260
Annen langsiktig gjeld		0	0
Sum langsiktig gjeld		30 036	32 260
Kortsiktig gjeld			
Leverandørgjeld		6 413	8 673
Betalbar skatt	3, 4	21 404	1 796
Skyldige offentlige avgifter		0	48 266
Kortsiktig konserngjeld	5	78 471	499 470
Annen kortsiktig gjeld		15 830	17 101
Sum kortsiktig gjeld		122 118	575 306
Sum gjeld		152 154	607 566
SUM EGENKAPITAL OG GJELD		1 286 482	1 673 937



Organisasjonsnr: 920 328 288
K&M HOLDING AS

NOTEOPPLYSNINGER - SELSKAP - alle poster oppgitt i hele tall

Note

Regnskapsprinsipper

Årsregnskapet er satt opp i samsvar med regnskapsloven og god regnskapsskikk for små foretak. Salgsinntekter Inntektsføring ved salg av varer skjer på leveringstidspunktet. Tjenester inntektsføres etter hvert som de leveres. Klassifisering og vurdering av balanseposter Anleggsmidler er eiendeler bestemt til varig eie eller bruk. Eiendeler som er knyttet til varekretsløpet er klassifisert som omløpsmidler. Fordringer klassifiseres som omløpsmidler hvis de forfaller til betaling innen ett år etter transaksjonsdagen. Tilsvarende klassifiseres gjeld som kortsiktig hvis gjelden forfaller til betaling innen ett år. Langsiktig gjeld er gjeld som forfaller senere enn ett år etter transaksjonsdagen. Første års avdrag på langsiktige fordringer og langsiktig gjeld klassifiseres likevel ikke som omløpsmiddel og kortsiktig gjeld. Omløpsmidler vurderes til laveste av anskaffelseskost og virkelig verdi. Kortsiktig gjeld balanseføres til nominelt beløp på etableringstidspunktet. Anleggsmidler vurderes til anskaffelseskost. Varige anleggsmidler avskrives etter en fornuftig avskrivningsplan. Anleggsmidlene nedskrives til virkelig verdi ved verdifall som ikke forventes å være forbigående. Langsiktig gjeld med unntak av andre avsetninger balanseføres til nominelt beløp på etableringstidspunktet. Fordringer Kundefordringer og andre fordringer er oppført i balansen til pålydende etter fradrag for avsetning til forventet tap. Avsetning til tap gjøres på grunnlag av individuelle vurderinger av de enkelte fordringene. Varige driftsmidler Varige driftsmidler balanseføres og avskrives over driftsmidlenes levetid dersom de har antatt levetid over 3 år og har en kostpris som overstiger kr 30 000. Direkte vedlikehold av driftsmidler kostnadsføres løpende under driftskostnader, mens påkostninger eller forbedringer tillegges driftsmidlets kostpris og avskrives i takt med driftsmidlet. Forøvrig er følgende regnskapsprinsipper anvendt: Kostmetoden er benyttet for investeringer i datterselskap/tilknyttet selskap. Utbytte er inntektsført samme år som det er avsatt i datterselskap/tilknyttet selskap, dersom det er sannsynlig at beløpet vil mottas. Ved utbytte som overstiger andel av tilbakeholdt resultat etter kjøpet representerer den overskytende del tilbakebetaling av investert kapital, og er fratrukket investeringsverdi i balansen. Skatt Skattekostnaden i resultatregnskapet omfatter både periodens betalbare skatt og endring i utsatt skatt. Utsatt skatt er beregnet med 22% på grunnlag av de midlertidige forskjeller som eksisterer mellom regnskapsmessige og skattemessige verdier, samt skattemessig underskudd til fremføring ved utgangen av regnskapsåret. Skatteøkende og skattereduserende midlertidige forskjeller som reverserer eller kan reversere i samme periode er fastsatt og skattevirkningen er beregnet på nettogrunnlaget. Selskapet har ikke endret regnskapsprinsipp fra 2023 til 2024.

Note

2

Antall årsverk i regnskapsåret

0.00

Sum

Beløp



Note

1

Varige driftsmidler og immaterielle eiendeler

<u>Anskaffelseskost 01.01.</u>	<u>Varige driftsmidler</u>	<u>Immaterielle eiend.</u>
879331.00	0.00	
<u>Tilgang i året</u>	<u>Varige driftsmidler</u>	<u>Immaterielle eiend.</u>
183453.00	0.00	
<u>Anskaffelseskost 31.12.</u>	<u>Varige driftsmidler</u>	<u>Immaterielle eiend.</u>
1062784.00	0.00	
<u>Samlede av-/nedskrivn.</u>	<u>Varige driftsmidler</u>	<u>Immaterielle eiend.</u>
216724.00	0.00	
<u>Balanseført verdi 31.12.</u>	<u>Varige driftsmidler</u>	<u>Immaterielle eiend.</u>
846060.00	0.00	
<u>Årets av-/nedskrivn.</u>	<u>Varige driftsmidler</u>	<u>Immaterielle eiend.</u>
187493.00	0.00	

Anskaffelseskost - balanseførte lånekostnader, egentilvirkede anleggsmidler

Goodwill spesifisert for hvert enkelt virksomhetskjøp

Avskrivningsplan for goodwill som er lenger enn fem år - begrunnelse

Mer om varige driftsmidler/immaterielle eiendeler

Note

5

Konsern, tilknyttet selskap m.v.

Investering som regnskapsføres etter egenkapitalmetoden

Konsernregnskap

Virksomheten inngår i konsolideringen til morselskapets konsernregnsk.: Nei

Morselskapet sitt navn

Forretningskontor for morselskapet

Datterselskap er utelatt fra konsolideringen: Nei

Begrunnelse for at datterselskap er utelatt fra konsolideringen

Konsern, tilknyttet selskap m.v. - fordringer og gjeld

Fordringer



<u>Samlet beløp - foretak i samme konsern</u>	<u>Årets</u>	<u>Fjorårets</u>
	17912.00	509220.00

<u>Samlet beløp - tilknyttet selskap</u>	<u>Årets</u>	<u>Fjorårets</u>
	200000.00	0.00

<u>Samlet beløp - foretak i samme konsern</u>	<u>Årets</u>	<u>Fjorårets</u>
---	--------------	------------------

Kortsiktig gjeld

<u>Samlet beløp - foretak i samme konsern</u>	<u>Årets</u>	<u>Fjorårets</u>
	78471.00	499470.00

<u>Samlet beløp - felles kontrollert virksomhet</u>	<u>Årets</u>	<u>Fjorårets</u>
---	--------------	------------------

Samlet forpliktelse til fordel for foretak i samme konsern

<u>Pantstillelse</u>	<u>Beløp</u>
----------------------	--------------

<u>Garantier</u>	<u>Beløp</u>
------------------	--------------

Mer om tilknyttet selskap/datterselskap

K&M Holding AS eier 40 % av aksjene i Clapp AS som er identifisert som tilknyttet selskap.

Note

Fordringer

Fordringer som forfaller senere enn ett år etter regnskapsårets slutt

Mer om fordringer

Note

Virkelig verdi og resultatført verdiendr. i perioden, finansielle instrumenter

Mer om finansielle instrumenter

Beskrivelse av finansielle derivater

<u>Beholdning av egne aksjer</u>	<u>Antall</u>	<u>Pålydende</u>	<u>Andel av aksjek.</u>
----------------------------------	---------------	------------------	-------------------------



Årsregnskap for
K&M HOLDING AS
920328288
Regnskapsår
01.01.2024 - 31.12.2024



K&M HOLDING AS
920 328 288

Resultatregnskap

	Note	2024	2023
Driftsinntekter			
Salgsinntekt		430 000	200 000
Sum driftsinntekter		430 000	200 000
Driftskostnader			
Avskrivning på varige driftsmidler og immaterielle eiendeler	1	-187 493	-29 231
Annen driftskostnad	2	-152 219	-12 042
Sum driftskostnader		-339 712	-41 273
Driftsresultat		90 288	158 727
Finansinntekter			
Inntekt på investering i datterselskap og tilknyttet selskap		250 000	499 470
Annen renteinntekt		0	1 012
Sum finansinntekter		250 000	500 482
Finanskostnader			
Annen rentekostnad		-67	0
Annen finanskostnad		-3 083	0
Sum finanskostnader		-3 150	0
Netto finans		246 850	500 482
Resultat før skattekostnad		337 138	659 209
Skattekostnad	3, 4	-19 180	-34 920
Årsresultat		317 958	624 289
Overføringer			
Tilleggsutbytte		250 000	250 000
Annen egenkapital		67 958	107 704
Udekket tap		0	266 585
Sum overføringer		317 958	624 289



K&M HOLDING AS
920 328 288

Balanse

	Note	31.12.2024	31.12.2023
EIENDELER			
Anleggsmidler			
Varige driftsmidler			
Driftsløsøre, inventar, verktøy, kontormaskiner, ol.	1	846 060	850 100
Sum varige driftsmidler		846 060	850 100
Finansielle anleggsmidler			
Investering i datterselskap	5	60 000	60 000
Investeringer i tilknyttet selskap	5	12 000	0
Lån til tilknyttet selskap og felles kontrollert virksomhet	5	200 000	0
Sum finansielle anleggsmidler		272 000	60 000
Sum anleggsmidler		1 118 060	910 100
Omløpsmidler			
Fordringer			
Kortsiktige konsernfordringer	5	17 912	509 220
Sum fordringer		17 912	509 220
Bankinnskudd, kontanter og lignende			
Bankinnskudd, kontanter og lignende		150 510	254 617
Sum bankinnskudd, kontanter og lignende		150 510	254 617
Sum omløpsmidler		168 422	763 837
SUM EIENDELER		1 286 482	1 673 937



K&M HOLDING AS
920 328 288

Balanse

	Note	31.12.2024	31.12.2023
EGENKAPITAL OG GJELD			
Egenkapital			
Innskutt egenkapital			
Aksjekapital	7, 8	60 000	60 000
Overkurs	8	898 667	898 667
Sum innskutt egenkapital		958 667	958 667
Opptjent egenkapital			
Annen egenkapital	8	175 662	107 704
Sum opptjent egenkapital		175 662	107 704
Sum egenkapital		1 134 329	1 066 371
Gjeld			
Avsetning og forpliktelser			
Utsatt skatt	3, 4	30 036	32 260
Sum avsetning for forpliktelser		30 036	32 260
Kortsiktig gjeld			
Leverandørgjeld		6 413	8 673
Betalbar skatt	3, 4	21 404	1 796
Skyldige offentlige avgifter		0	48 266
Kortsiktig konserngjeld	5	78 471	499 470
Annen kortsiktig gjeld		15 830	17 101
Sum kortsiktig gjeld		122 118	575 306
Sum gjeld		152 154	607 566
SUM EGENKAPITAL OG GJELD		1 286 482	1 673 937

OSLO, 05.05.2025

Craig John Morris
styrets leder

Kjetil Kvamme
styremedlem / daglig leder



K&M HOLDING AS
920 328 288

Noter

Regnskapsprinsipper

Årsregnskapet er satt opp i samsvar med regnskapsloven og god regnskapsskikk for små foretak.

Salgsinntekter

Inntektsføring ved salg av varer skjer på leveringstidspunktet. Tjenester inntektsføres etter hvert som de leveres.

Klassifisering og vurdering av balanseposter

Anleggsmidler er eiendeler bestemt til varig eie eller bruk. Eiendeler som er knyttet til varekretsløpet er klassifisert som omløpsmidler. Fordringer klassifiseres som omløpsmidler hvis de forfaller til betaling innen ett år etter transaksjonsdagen. Tilsvarende klassifiseres gjeld som kortsiktig hvis gjelden forfaller til betaling innen ett år. Langsiktig gjeld er gjeld som forfaller senere enn ett år etter transaksjonsdagen. Første års avdrag på langsiktige fordringer og langsiktig gjeld klassifiseres likevel ikke som omløpsmiddel og kortsiktig gjeld.

Omløpsmidler vurderes til laveste av anskaffelseskost og virkelig verdi. Kortsiktig gjeld balanseføres til nominelt beløp på etableringstidspunktet. Anleggsmidler vurderes til anskaffelseskost. Varige anleggsmidler avskrives etter en fornuftig avskrivningsplan. Anleggsmidlene nedskrives til virkelig verdi ved verdifall som ikke forventes å være forbigående. Langsiktig gjeld med unntak av andre avsetninger balanseføres til nominelt beløp på etableringstidspunktet.

Fordringer

Kundefordringer og andre fordringer er oppført i balansen til pålydende etter fradrag for avsetning til forventet tap. Avsetning til tap gjøres på grunnlag av individuelle vurderinger av de enkelte fordringene.

Varige driftsmidler

Varige driftsmidler balanseføres og avskrives over driftsmidlenes levetid dersom de har antatt levetid over 3 år og har en kostpris som overstiger kr 30 000. Direkte vedlikehold av driftsmidler kostnadsføres løpende under driftskostnader, mens påkostninger eller forbedringer tillegges driftsmidlets kostpris og avskrives i takt med driftsmidlet.

Forøvrig er følgende regnskapsprinsipper anvendt:

Kostmetoden er benyttet for investeringer i datterselskap/tilknyttet selskap. Utbytte er inntektsført samme år som det er avsatt i datterselskap/tilknyttet selskap, dersom det er sannsynlig at beløpet vil mottas. Ved utbytte som overstiger andel av tilbakeholdt resultat etter kjøpet representerer den overskytende del tilbakebetaling av investert kapital, og er fratrukket investeringens verdi i balansen.

Skatt

Skattekostnaden i resultatregnskapet omfatter både periodens betalbare skatt og endring i utsatt skatt. Utsatt skatt er beregnet med 22% på grunnlag av de midlertidige forskjeller som eksisterer mellom regnskapsmessige og skattemessige verdier, samt skattemessig underskudd til fremføring ved utgangen av regnskapsåret. Skatteøkende og skattereduserende midlertidige forskjeller som reverserer eller kan reversere i samme periode er fastsatt og skattevirkningen er beregnet på nettogrunnlaget.

Selskapet har ikke endret regnskapsprinsipp fra 2023 til 2024.



K&M HOLDING AS
920 328 288

Note 1 - Varige driftsmidler og immaterielle eiendeler

	Varige driftsmidler
Anskaffelseskost 01.01.	879 331
Tilgang i året	183 453
Avgang i året	0
Anskaffelseskost 31.12.	1 062 784
Samlede avskrivninger, nedskrivninger og reverseringer av nedskrivninger	-216 724
Balansført verdi per 31.12.	846 060
Avskrivninger, nedskrivninger og reverseringer av nedskrivninger i regnskapsåret	187 493

Note 2 - Antall årsverk

Selskapet har ingen ansatte og har dermed heller ikke obligatorisk tjenstepensjon.
Det er ikke ytet noen form for godtgjørelse eller stillet lån eller sikkerhet til ledende personer i 2024.
Selskapet har fravalgt revisjon.

Note 3 - Spesifisering av skatt

Skattekostnad	2024	2023
Betalbar skatt på alminnelig inntekt	21 404	1 796
+/- Endringer i utsatt skatt/utsatt skattefordel	-2 224	33 124
Skattekostnad	19 180	34 920
Skattepliktig inntekt		
Resultat før skatt	337 138	659 209
Permanente forskjeller	-249 958	-500 482
+/- Endring i midlertidige forskjeller	10 109	-146 635
- Anvendelse av fremførbart underskudd	0	-3 928
Skattepliktig inntekt	97 289	8 164
Betalbar skatt i balansen		
Betalbar skatt på årets resultat	21 404	1 796
Betalbar skatt i balansen	21 404	1 796

Note 4 - Midlertidige forskjeller - utsatt skatt/skattefordel

Utsatt skatt/utsatt skattefordel i balansen avsettes på grunnlag av forskjeller mellom regnskapsmessige og skattemessige verdier i henhold til norsk regnskapsstandard for skatt.
Midlertidige skatteøkende og skattereduserende forskjeller som kan utlignes er nettoført.

Midlertidige forskjeller knyttet til:	01.01.2024	31.12.2024	Endring
Anleggsmidler	146 635	136 526	10 109
Netto forskjeller	146 635	136 526	10 109
Sum midlertidige forskjeller som inngår i grunnlag for utsatt skatt/skattefordel	146 635	136 526	10 109
Utsatt skatt 31.12.2024 basert på 22 %	32 260	30 036	2 224



K&M HOLDING AS
920 328 288

Note 5 - Konsern, tilknyttet selskap m.v.

Fordringer

	2024	2023
Samlet beløp som gjelder foretak i samme konsern	17 912	509 220
Samlet beløp som gjelder tilknyttet selskap	200 000	0

Kortsiktig gjeld

	2024	2023
Samlet beløp som gjelder foretak i samme konsern	78 471	499 470

Mer om tilknyttet selskap/datterselskap

K&M Holding AS eier 40 % av aksjene i Clapp AS som er identifisert som tilknyttet selskap.

Note 6 - Investeringer i datterselskap

Selskapet kommer inn under reglene om små selskaper, definert i regnskapslovens §1-6, og har med hjemmel i regnskapslovens §3-2, 3. ledd unnlatt å utarbeide konsernregnskap.

Datterselskapene, de tilknyttede selskapene og de felles kontrollerte virksomhetene er ikke bokført i regnskapet etter egenkapitalmetoden, men etter kostmetoden.

Selskapet har følgende datterselskaper (tall i 1.000 kr):

Datterselskap:	Eierandel %	Stemmerett %	Årsresultat:	Balanseført EK 31.12:
Forensic Audio Lab AS	100 %	100 %	-7.299,00	5.347,00
Lyd i Sentrum AS	100 %	100 %	211.189,00	576.036,00
Totalt:			203.890,00	581.383,00

Note 7 - Aksjekapital

Aksjeklasse	Antall aksjer	Aksjenes pålydende	Bokført verdi
Ordinære	30 000	2	60 000

Aksjonærer	Antall aksjer	Eierandel %	Aksjeklasse
Craig Morris	15 000	50,00	Ordinære
Kjetil Kvamme	15 000	50,00	Ordinære
Totalt antall aksjer	30 000	100	

Note 8 - Egenkapital

	Aksjekapital	Overkurs	Opptjent egenkapital	Sum
Egenkapital 31.12.2023	60 000	898 667	107 704	1 066 371
Årsresultat	0	0	317 958	317 958
Tilleggsutbytte i løpet av året, basert på siste fastsatte regnskap	0	0	-250 000	-250 000
Egenkapital 31.12.2024	60 000	898 667	175 662	1 134 329



Årsregnskap for
K&M HOLDING AS
920328288
Regnskapsår
01.01.2024 - 31.12.2024



K&M HOLDING AS
920 328 288

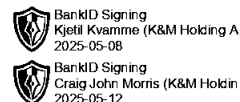
 BankID Signing
Kjetil Kvamme (K&M Holding A
2025-05-08
 BankID Signing
Craig John Morris (K&M Holdin
2025-05-12

Resultatregnskap

	Note	2024	2023
Driftsinntekter			
Salgsinntekt		430 000	200 000
Sum driftsinntekter		430 000	200 000
Driftskostnader			
Avskrivning på varige driftsmidler og immaterielle eiendeler	1	-187 493	-29 231
Annen driftskostnad	2	-152 219	-12 042
Sum driftskostnader		-339 712	-41 273
Driftsresultat		90 288	158 727
Finansinntekter			
Inntekt på investering i datterselskap og tilknyttet selskap		250 000	499 470
Annen renteinntekt		0	1 012
Sum finansinntekter		250 000	500 482
Finanskostnader			
Annen rentekostnad		-67	0
Annen finanskostnad		-3 083	0
Sum finanskostnader		-3 150	0
Netto finans		246 850	500 482
Resultat før skattekostnad		337 138	659 209
Skattekostnad	3, 4	-19 180	-34 920
Årsresultat		317 958	624 289
Overføringer			
Tilleggsutbytte		250 000	250 000
Annen egenkapital		67 958	107 704
Udekket tap		0	266 585
Sum overføringer		317 958	624 289



K&M HOLDING AS
920 328 288

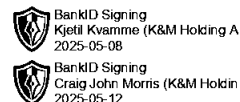


Balanse

	Note	31.12.2024	31.12.2023
EIENDELER			
Anleggsmidler			
Varige driftsmidler			
Driftsløsøre, inventar, verktøy, kontormaskiner, ol.	1	846 060	850 100
Sum varige driftsmidler		846 060	850 100
Finansielle anleggsmidler			
Investering i datterselskap	5	60 000	60 000
Investeringer i tilknyttet selskap	5	12 000	0
Lån til tilknyttet selskap og felles kontrollert virksomhet	5	200 000	0
Sum finansielle anleggsmidler		272 000	60 000
Sum anleggsmidler		1 118 060	910 100
Omløpsmidler			
Fordringer			
Kortsiktige konsernfordringer	5	17 912	509 220
Sum fordringer		17 912	509 220
Bankinnskudd, kontanter og lignende			
Bankinnskudd, kontanter og lignende		150 510	254 617
Sum bankinnskudd, kontanter og lignende		150 510	254 617
Sum omløpsmidler		168 422	763 837
SUM EIENDELER		1 286 482	1 673 937



K&M HOLDING AS
920 328 288



Balanse

	Note	31.12.2024	31.12.2023
EGENKAPITAL OG GJELD			
Egenkapital			
Innskutt egenkapital			
Aksjekapital	7, 8	60 000	60 000
Overkurs	8	898 667	898 667
Sum innskutt egenkapital		958 667	958 667
Opptjent egenkapital			
Annen egenkapital	8	175 662	107 704
Sum opptjent egenkapital		175 662	107 704
Sum egenkapital		1 134 329	1 066 371
Gjeld			
Avsetning og forpliktelser			
Utsatt skatt	3, 4	30 036	32 260
Sum avsetning for forpliktelser		30 036	32 260
Kortsiktig gjeld			
Leverandørgjeld		6 413	8 673
Betalbar skatt	3, 4	21 404	1 796
Skyldige offentlige avgifter		0	48 266
Kortsiktig konserngjeld	5	78 471	499 470
Annen kortsiktig gjeld		15 830	17 101
Sum kortsiktig gjeld		122 118	575 306
Sum gjeld		152 154	607 566
SUM EGENKAPITAL OG GJELD		1 286 482	1 673 937

OSLO, 05.05.2025

Craig John Morris
styrets leder

Kjetil Kvamme
styremedlem / daglig leder



K&M HOLDING AS
920 328 288



Noter

Regnskapsprinsipper

Årsregnskapet er satt opp i samsvar med regnskapsloven og god regnskapsskikk for små foretak.

Salgsinntekter

Inntektsføring ved salg av varer skjer på leveringstidspunktet. Tjenester inntektsføres etter hvert som de leveres.

Klassifisering og vurdering av balanseposter

Anleggsmidler er eiendeler bestemt til varig eie eller bruk. Eiendeler som er knyttet til varekretsløpet er klassifisert som omløpsmidler. Fordringer klassifiseres som omløpsmidler hvis de forfaller til betaling innen ett år etter transaksjonsdagen. Tilsvarende klassifiseres gjeld som kortsiktig hvis gjelden forfaller til betaling innen ett år. Langsiktig gjeld er gjeld som forfaller senere enn ett år etter transaksjonsdagen. Første års avdrag på langsiktige fordringer og langsiktig gjeld klassifiseres likevel ikke som omløpsmiddel og kortsiktig gjeld.

Omløpsmidler vurderes til laveste av anskaffelseskost og virkelig verdi. Kortsiktig gjeld balanseføres til nominelt beløp på etableringstidspunktet. Anleggsmidler vurderes til anskaffelseskost. Varige anleggsmidler avskrives etter en fornuftig avskrivningsplan. Anleggsmidlene nedskrives til virkelig verdi ved verdifall som ikke forventes å være forbigående. Langsiktig gjeld med unntak av andre avsetninger balanseføres til nominelt beløp på etableringstidspunktet.

Fordringer

Kundefordringer og andre fordringer er oppført i balansen til pålydende etter fradrag for avsetning til forventet tap. Avsetning til tap gjøres på grunnlag av individuelle vurderinger av de enkelte fordringene.

Varige driftsmidler

Varige driftsmidler balanseføres og avskrives over driftsmidlenes levetid dersom de har antatt levetid over 3 år og har en kostpris som overstiger kr 30 000. Direkte vedlikehold av driftsmidler kostnadsføres løpende under driftskostnader, mens påkostninger eller forbedringer tillegges driftsmidlets kostpris og avskrives i takt med driftsmidlet.

Forøvrig er følgende regnskapsprinsipper anvendt:

Kostmetoden er benyttet for investeringer i datterselskap/tilknyttet selskap. Utbytte er inntektsført samme år som det er avsatt i datterselskap/tilknyttet selskap, dersom det er sannsynlig at beløpet vil mottas. Ved utbytte som overstiger andel av tilbakeholdt resultat etter kjøpet representerer den overskytende del tilbakebetaling av investert kapital, og er fratrukket investeringens verdi i balansen.

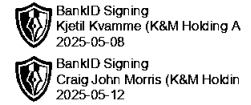
Skatt

Skattekostnaden i resultatregnskapet omfatter både periodens betalbare skatt og endring i utsatt skatt. Utsatt skatt er beregnet med 22% på grunnlag av de midlertidige forskjeller som eksisterer mellom regnskapsmessige og skattemessige verdier, samt skattemessig underskudd til fremføring ved utgangen av regnskapsåret. Skatteøkende og skattereduserende midlertidige forskjeller som reverserer eller kan reversere i samme periode er fastsatt og skattevirkningen er beregnet på nettogrunnlaget.

Selskapet har ikke endret regnskapsprinsipp fra 2023 til 2024.



K&M HOLDING AS
920 328 288



Note 1 - Varige driftsmidler og immaterielle eiendeler

	Varige driftsmidler
Anskaffelseskost 01.01.	879 331
Tilgang i året	183 453
Avgang i året	0
Anskaffelseskost 31.12.	1 062 784
Samlede avskrivninger, nedskrivninger og reverseringer av nedskrivninger	-216 724
Balanseført verdi per 31.12.	846 060
Avskrivninger, nedskrivninger og reverseringer av nedskrivninger i regnskapsåret	187 493

Note 2 - Antall årsverk

Selskapet har ingen ansatte og har dermed heller ikke obligatorisk tjenestepensjon.
Det er ikke ytet noen form for godtgjørelse eller stillet lån eller sikkerhet til ledende personer i 2024.
Selskapet har fravalgt revisjon.

Note 3 - Spesifisering av skatt

Skattekostnad	2024	2023
Betalbar skatt på alminnelig inntekt	21 404	1 796
+/- Endringer i utsatt skatt/utsatt skattefordel	-2 224	33 124
Skattekostnad	19 180	34 920
Skattepliktig inntekt		
Resultat før skatt	337 138	659 209
Permanente forskjeller	-249 958	-500 482
+/- Endring i midlertidige forskjeller	10 109	-146 635
- Anvendelse av fremførbart underskudd	0	-3 928
Skattepliktig inntekt	97 289	8 164
Betalbar skatt i balansen		
Betalbar skatt på årets resultat	21 404	1 796
Betalbar skatt i balansen	21 404	1 796

Note 4 - Midlertidige forskjeller - utsatt skatt/skattefordel

Utsatt skatt/utsatt skattefordel i balansen avsettes på grunnlag av forskjeller mellom regnskapsmessige og skattemessige verdier i henhold til norsk regnskapsstandard for skatt.
Midlertidige skatteøkende og skattereduserende forskjeller som kan utlignes er nettoført.

Midlertidige forskjeller knyttet til:	01.01.2024	31.12.2024	Endring
Anleggsmidler	146 635	136 526	10 109
Netto forskjeller	146 635	136 526	10 109
Sum midlertidige forskjeller som inngår i grunnlag for utsatt skatt/skattefordel	146 635	136 526	10 109
Utsatt skatt 31.12.2024 basert på 22 %	32 260	30 036	2 224



K&M HOLDING AS
920 328 288



Note 5 - Konsern, tilknyttet selskap m.v.

Fordringer

	2024	2023
Samlet beløp som gjelder foretak i samme konsern	17 912	509 220
Samlet beløp som gjelder tilknyttet selskap	200 000	0

Kortsiktig gjeld

	2024	2023
Samlet beløp som gjelder foretak i samme konsern	78 471	499 470

Mer om tilknyttet selskap/datterselskap

K&M Holding AS eier 40 % av aksjene i Clapp AS som er identifisert som tilknyttet selskap.

Note 6 - Investeringer i datterselskap

Selskapet kommer inn under reglene om små selskaper, definert i regnskapslovens §1-6, og har med hjemmel i regnskapslovens §3-2, 3. ledd unnlatt å utarbeide konsernregnskap.

Datterselskapene, de tilknyttede selskapene og de felles kontrollerte virksomhetene er ikke bokført i regnskapet etter egenkapitalmetoden, men etter kostmetoden.

Selskapet har følgende datterselskaper (tall i 1.000 kr):

Datterselskap:	Eierandel %	Stemmerett %	Årsresultat:	Balanseført EK 31.12:
Forensic Audio Lab AS	100 %	100 %	-7.299,00	5.347,00
Lyd i Sentrum AS	100 %	100 %	211.189,00	576.036,00
Totalt:			203.890,00	581.383,00

Note 7 - Aksjekapital

Aksjeklasse	Antall aksjer	Aksjenes pålydende	Bokført verdi
Ordinære	30 000	2	60 000

Aksjonærer	Antall aksjer	Eierandel %	Aksjeklasse
Craig Morris	15 000	50,00	Ordinære
Kjetil Kvamme	15 000	50,00	Ordinære
Totalt antall aksjer	30 000	100	

Note 8 - Egenkapital

	Aksjekapital	Overkurs	Opptjent egenkapital	Sum
Egenkapital 31.12.2023	60 000	898 667	107 704	1 066 371
Årsresultat	0	0	317 958	317 958
Tilleggsutbytte i løpet av året, basert på siste fastsatte regnskap	0	0	-250 000	-250 000
Egenkapital 31.12.2024	60 000	898 667	175 662	1 134 329