



ÅRSREGNSKAPET FOR REGNSKAPSÅRET 2023 - GENERELL INFORMASJON

Enheten

Organisasjonsnummer:	997 776 658
Organisasjonsform:	Aksjeselskap
Foretaksnavn:	GJERMUNDSEN HOLDING AS
Forretningsadresse:	Lerkeveien 9 3142 VESTSKOGEN

Regnskapsår

Årsregnskapets periode:	01.01.2023 - 31.12.2023
-------------------------	-------------------------

Konsern

Mørselskap i konsern:	Ja
Konsernregnskap lagt ved:	Ja

Regnskapsregler

Regler for små foretak benyttet:	Nei
Benyttet ved utarbeidelsen av årsregnskapet til selskapet:	Regnskapslovens alminnelige regler
Benyttet ved utarbeidelsen av årsregnskapet til konsernet:	Regnskapslovens alminnelige regler

Årsregnskapet fastsatt av kompetent organ

Bekreftet av representant for selskapet:	Per Johannessen
Dato for fastsettelse av årsregnskapet:	30.05.2024

Grunnlag for avgivelse

År 2023: Årsregnskapet er elektronisk innlevert
År 2022: Tall er hentet fra elektronisk innlevert årsregnskap fra 2023

Det er ikke krav til at årsregnskapet m.v. som sendes til Regnskapsregisteret er undertegnet. Kontrollen på at dette er utført ligger hos revisor/enhetens øverste organ. Sikkerheten ivaretas ved at innsender har rolle/rettighet for innsending av årsregnskapet via Altinn, og ved at det bekreftes at årsregnskapet er fastsatt av kompetent organ.

Brønnøysundregistrene, 11.06.2025



Resultatregnskap

Beløp i: NOK	Note	2023	2022
RESULTATREGNSKAP			
Inntekter			
Annen driftsinntekt		447 392	484 250
Sum inntekter		447 392	484 250
Kostnader			
Ingen ansatte	2	0	
Annen driftskostnad		58 319	85 484
Sum kostnader		58 319	85 484
Driftsresultat		389 073	398 766
Finansinntekter og finanskostnader			
Inntekt på investering i datterselskap og tilknyttet selskap			
Renteinntekt fra foretak i samme konsern		2 873 029	
Annen renteinntekt		30 137	2
Kundeutbytter Gjensidige		141 043	
Sum finansinntekter		3 044 209	2
Rentekostnad til foretak i samme konsern			
		70 683	30 900
Annen rentekostnad	5	2 971 804	22 889
Sum finanskostnader		3 042 487	53 789
Netto finans		1 722	-53 787
Ordinært resultat før skattekostnad			
		390 795	344 979
Skattekostnad	7	85 704	75 895
Ordinært resultat etter skattekostnad		305 091	269 084
Ekstraordinære poster			
		1	
Årsresultat	5	305 092	269 084
Overføringer og disponeringer			
Overføring til/fra annen egenkapital	5	305 092	269 084
Sum overføringer og disponeringer		305 092	269 084



Balanse

Beløp i: NOK	Note	2023	2022
BALANSE - EIENDELER			
Anleggsmidler			
Immaterielle eiendeler			
Sum immaterielle eiendeler		0	
Finansielle anleggsmidler			
Investering i datterselskap	3	11 054 572	10 750 762
Lån til foretak i samme konsern	6	49 500 000	
Investeringer i aksjer og andeler	3	890 420	890 420
Sum finansielle anleggsmidler		61 444 992	11 641 182
Sum anleggsmidler		61 444 992	11 641 182
Omløpsmidler			
Varer			
Fordringer			
Autogruppen AS	4	447 965	484 250
Andre fordringer		40 000	
Konsernfordringer	4	1 566 115	3 100 000
Sum fordringer		2 054 080	3 584 250
Bankinnskudd, kontanter og lignende			
Bankinnskudd, kontanter og lignende		153 491	169 238
Sum bankinnskudd, kontanter og lignende		153 491	169 238
Sum omløpsmidler		2 207 571	3 753 488
SUM EIENDELER		63 652 563	15 394 670
BALANSE - EGENKAPITAL OG GJELD			
Egenkapital			
Innskutt egenkapital			
Aksjekapital	5	102 000	102 000



Balanse

Beløp i: NOK	Note	2023	2022
Overkurs	5	930	930
Sum innskutt egenkapital		102 930	102 930
Opptjent egenkapital			
Annen egenkapital	5	10 303 381	9 998 290
Sum opptjent egenkapital		10 303 381	9 998 290
Sum egenkapital		10 406 311	10 101 220
Gjeld			
Langsiktig gjeld			
Annen langsiktig gjeld			
Gjeld til kredittinstitusjoner	6	49 500 000	
Øvrig langsiktig gjeld			
Sum annen langsiktig gjeld		49 500 000	
Sum langsiktig gjeld		49 500 000	0
Kortsiktig gjeld			
Betalbar skatt	7	13	48 353
Skyldige offentlige avgifter			-18 869
Kortsiktig konserngjeld		2 816 273	2 356 090
Annen kortsiktig gjeld		929 966	2 907 876
Sum kortsiktig gjeld		3 746 252	5 293 450
Sum gjeld		53 246 252	5 293 450
SUM EGENKAPITAL OG GJELD		63 652 563	15 394 670



Konsernets resultatregnskap

Beløp i: NOK	Note	2023	2022
RESULTATREGNSKAP			
Inntekter			
Salgsinntekt		217 731 141	311 925 497
Annen driftsinntekt		5 926 995	5 648 933
Sum inntekter		223 658 136	317 574 430
Kostnader			
Varekostnad		149 949 840	241 543 513
Lønnskostnad	11	33 926 830	34 653 509
Avskrivning	1	11 915 302	10 793 422
Annen driftskostnad		22 334 335	24 841 997
Sum kostnader		218 126 307	311 832 441
Driftsresultat		5 531 829	5 741 989
Finansinntekter og finanskostnader			
Annen renteinntekt		103 088	18 587
Annen finansinntekt		248 006	77 344
Sum finansinntekter		351 094	95 931
Annen rentekostnad		5 739 002	3 059 747
Annen finanskostnad		5 217	16 015
Sum finanskostnader		5 744 219	3 075 762
Netto finans		-5 393 125	-2 979 831
Ordinært resultat før skattekostnad			
Skattekostnad	10	30 792	610 250
Ordinært resultat etter skattekostnad	7	107 912	2 151 908
Årsresultat	7	107 912	2 151 908
Overføringer og disponeringer			
Tilleggsutbytte			2 000 000
Overføring til/fra annen egenkapital	7	107 912	151 909
Sum overføringer og disponeringer	7	107 912	2 151 909



Konsernets resultatregnskap

Beløp i: NOK	Note	2023	2022
---------------------	-------------	-------------	-------------



Konsernets balanse

Beløp i: NOK	Note	2023	2022
BALANSE - EIENDELER			
Anleggsmidler			
Immaterielle eiendeler			
Sum immaterielle eiendeler		0	
Varige driftsmidler			
Tomter, bygninger og annen fast eiendom	1	44 856 620	47 280 517
Transportmidler, biler	1	24 214 836	17 690 847
Driftsløsøre, inventar, verktøy, kontormaskiner	1	5 593 012	8 623 131
Sum varige driftsmidler		74 664 468	73 594 495
Finansielle anleggsmidler			
Investeringer i aksjer og andeler	2	915 420	915 420
Sum finansielle anleggsmidler		915 420	915 420
Sum anleggsmidler		75 579 888	74 509 915
Omløpsmidler			
Varer			
Varer	4	32 478 724	35 398 568
Sum varer		32 478 724	35 398 568
Fordringer			
Kundefordringer	5	7 133 636	7 536 574
Andre fordringer		706 448	1 515 916
Sum fordringer		7 840 084	9 052 490
Bankinnskudd, kontanter og lignende			
Bankinnskudd, kontanter og lignende	6	6 144 929	5 103 741
Sum bankinnskudd, kontanter og lignende		6 144 929	5 103 741
Sum omløpsmidler		46 463 737	49 554 799
SUM EIENDELER		122 043 625	124 064 714



Konsernets balanse

Beløp i: NOK	Note	2023	2022
BALANSE - EGENKAPITAL OG GJELD			
Egenkapital			
Innskutt egenkapital			
Aksjekapital	7	102 000	102 000
Overkurs	7	930	930
Sum innskutt egenkapital		102 930	102 930
Opptjent egenkapital			
Annen egenkapital	7	18 605 077	18 497 168
Sum opptjent egenkapital		18 605 077	18 497 168
Sum egenkapital	7	18 708 007	18 600 098
Gjeld			
Langsiktig gjeld			
Utsatt skatt	10	177 328	146 550
Sum avsetninger for forpliktelser		177 328	146 550
Annen langsiktig gjeld			
Gjeld til kredittinstitusjoner	9	25 915 666	22 358 351
Øvrig langsiktig gjeld	9	49 500 000	50 187 500
Sum annen langsiktig gjeld		75 415 666	72 545 851
Sum langsiktig gjeld		75 592 994	72 692 401
Kortsiktig gjeld			
Leverandørgjeld		15 669 951	18 773 756
Betalbar skatt	10	0	262 517
Skyldige offentlige avgifter		4 388 505	3 846 415
Annen kortsiktig gjeld		7 684 168	9 889 527
Sum kortsiktig gjeld		27 742 624	32 772 215
Sum gjeld		103 335 618	105 464 616
SUM EGENKAPITAL OG GJELD		122 043 625	124 064 714



Brønnøysundregistrene

ÅRSREGNSKAP FOR REGNSKAPSÅRET 2023 - GENERELL INFORMASJON

Journalnummer: 2024 488355

Enheten

Organisasjonsnummer: 997 776 658
Organisasjonsform: Aksjeselskap
Foretaksnavn: GJERMUNDSEN HOLDING AS
Forretningsadresse: Lerkeveien 9
3142 VESTSKOGEN

Regnskapsår

Årsregnskapets periode: 01.01.2023 - 31.12.2023

Konsern

Morselskap i konsern: Ja
Konsernregnskap lagt ved: Ja

Regnskapsregler

Regler for små foretak benyttet: Nei
Benyttet ved utarbeidelsen av
årsregnskapet til selskapet: Regnskapslovens alminnelige regler
Benyttet ved utarbeidelsen av
årsregnskapet til konsernet: Regnskapslovens alminnelige regler

Årsregnskapet fastsatt av kompetent organ

Bekreftet av representant for selskapet: Per Johannessen
Dato for fastsettelse av årsregnskapet: 30.05.2024

Grunnlag for avgivelse

År 2023: Årsregnskap er elektronisk innlevert.
År 2022: Tall er hentet fra elektronisk innlevert årsregnskap fra 2023.

Det er ikke krav til at årsregnskapet m.v. som sendes til Regnskapsregisteret er undertegnet. Kontrollen på at dette er utført ligger hos revisor/enhetens øverste organ. Sikkerheten ivaretas ved at innsender har rolle/rettighet for innsending av årsregnskapet via Altinn, og ved at det bekreftes at årsregnskapet er fastsatt av kompetent organ.

Brønnøysundregistrene, 20.06.2024



Organisasjonsnr: 997 776 658
GJERMUNDSEN HOLDING AS

RESULTATREGNSKAP

Beløp i: NOK	Note	2023	2022
RESULTATREGNSKAP			
Inntekter			
Annen driftsinntekt		447 392	484 250
Sum inntekter		447 392	484 250
Kostnader			
Ingen ansatte	2	0	
Annen driftskostnad		58 319	85 484
Sum kostnader		58 319	85 484
Driftsresultat		389 073	398 766
Finansinntekter og finanskostnader			
Inntekt på investering i datterselskap og tilknyttet selskap			
Renteinntekt fra foretak i samme konsern		2 873 029	
Annen renteinntekt		30 137	2
Kundeutbytter Gjensidige		141 043	
Sum finansinntekter		3 044 209	2
Rentekostnad til foretak i samme konsern			
Annen rentekostnad	5	70 683	30 900
Sum finanskostnader		2 971 804	22 889
Netto finans		1 722	-53 787
Ordinært resultat før skattekostnad			
Skattekostnad	7	390 795	344 979
Ordinært resultat etter skattekostnad		85 704	75 895
Ekstraordinære poster		1	
Årsresultat	5	305 092	269 084
Overføringer og disponeringer			
Overføring til/fra annen egenkapital	5	305 092	269 084
Sum overføringer og disponeringer		305 092	269 084



Organisasjonsnr: 997 776 658
GJERMUNDSEN HOLDING AS

BALANSE

Beløp i: NOK	Note	2023	2022
--------------	------	------	------

BALANSE - EIENDELER

Anleggsmidler			
Immaterielle eiendeler			
Sum immaterielle eiendeler		0	
Finansielle anleggsmidler			
Investering i datterselskap	3	11 054 572	10 750 762
Lån til foretak i samme konsern	6	49 500 000	
Investeringer i aksjer og andeler	3	890 420	890 420
Sum finansielle anleggsmidler		61 444 992	11 641 182
Sum anleggsmidler		61 444 992	11 641 182
Omløpsmidler			
Varer			
Fordringer			
Autogruppen AS	4	447 965	484 250
Andre fordringer		40 000	
Konsernfordringer	4	1 566 115	3 100 000
Sum fordringer		2 054 080	3 584 250
Bankinnskudd, kontanter og lignende			
Bankinnskudd, kontanter og lignende		153 491	169 238
Sum bankinnskudd, kontanter og lignende		153 491	169 238
Sum omløpsmidler		2 207 571	3 753 488
SUM EIENDELER		63 652 563	15 394 670

BALANSE - EGENKAPITAL OG GJELD

Egenkapital			
Innskutt egenkapital			
Aksjekapital	5	102 000	102 000
Overkurs	5	930	930
Sum innskutt egenkapital		102 930	102 930
Opptjent egenkapital			
Annen egenkapital	5	10 303 381	9 998 290
Sum opptjent egenkapital		10 303 381	9 998 290



Sum egenkapital		10 406 311	10 101 220
Gjeld			
Langsiktig gjeld			
Annen langsiktig gjeld			
Gjeld til			
kredittinstitusjoner	6	49 500 000	
Øvrig langsiktig gjeld			
Sum annen langsiktig gjeld		49 500 000	
Sum langsiktig gjeld		49 500 000	0
Kortsiktig gjeld			
Betalbar skatt	7	13	48 353
Skyldige offentlige avgifter			-18 869
Kortsiktig konsemgjeld		2 816 273	2 356 090
Annen kortsiktig gjeld		929 966	2 907 876
Sum kortsiktig gjeld		3 746 252	5 293 450
Sum gjeld		53 246 252	5 293 450
SUM EGENKAPITAL OG GJELD		63 652 563	15 394 670



Organisasjonsnr: 997 776 658
GJERMUNDSEN HOLDING AS

KONSERNRESULTATREGNSKAP

Beløp i: NOK	Note	2023	2022
RESULTATREGNSKAP			
Inntekter			
Salgsinntekt		217 731 141	311 925 497
Annen driftsinntekt		5 926 995	5 648 933
Sum inntekter		223 658 136	317 574 430
Kostnader			
Varekostnad		149 949 840	241 543 513
Lønnskostnad	11	33 926 830	34 653 509
Avskrivning	1	11 915 302	10 793 422
Annen driftskostnad		22 334 335	24 841 997
Sum kostnader		218 126 307	311 832 441
Driftsresultat		5 531 829	5 741 989
Finansinntekter og finanskostnader			
Annen renteinntekt		103 088	18 587
Annen finansinntekt		248 006	77 344
Sum finansinntekter		351 094	95 931
Annen rentekostnad		5 739 002	3 059 747
Annen finanskostnad		5 217	16 015
Sum finanskostnader		5 744 219	3 075 762
Netto finans		-5 393 125	-2 979 831
Ordinært resultat før skattekostnad			
Skattekostnad	10	138 704	2 762 158
Ordinært resultat etter skattekostnad		30 792	610 250
Årsresultat	7	107 912	2 151 908
Overføringer og disponeringer			
Tilleggsutbytte			2 000 000
Overføring til/fra annen egenkapital	7	107 912	151 909
Sum overføringer og disponeringer	7	107 912	2 151 909



Organisasjonsnr: 997 776 658
GJERMUNDSEN HOLDING AS

KONSERNBALANSE

Beløp i: NOK	Note	2023	2022
BALANSE - EIENDELER			
Anleggsmidler			
Immaterielle eiendeler			
Sum immaterielle eiendeler		0	
Varige driftsmidler			
Tomter, bygninger og annen fast eiendom			
	1	44 856 620	47 280 517
Transportmidler, biler			
	1	24 214 836	17 690 847
Driftsløsøre, inventar, verktøy, kontormaskiner			
	1	5 593 012	8 623 131
Sum varige driftsmidler		74 664 468	73 594 495
Finansielle anleggsmidler			
Investeringer i aksjer og andeler			
	2	915 420	915 420
Sum finansielle anleggsmidler		915 420	915 420
Sum anleggsmidler		75 579 888	74 509 915
Omløpsmidler			
Varer			
Varer	4	32 478 724	35 398 568
Sum varer		32 478 724	35 398 568
Fordringer			
Kundefordringer			
	5	7 133 636	7 536 574
Andre fordringer			
		706 448	1 515 916
Sum fordringer		7 840 084	9 052 490
Bankinnskudd, kontanter og lignende			
Bankinnskudd, kontanter og lignende			
	6	6 144 929	5 103 741
Sum bankinnskudd, kontanter og lignende		6 144 929	5 103 741
Sum omløpsmidler		46 463 737	49 554 799
SUM EIENDELER		122 043 625	124 064 714
BALANSE - EGENKAPITAL OG GJELD			
Egenkapital			
Innskutt egenkapital			
Aksjekapital	7	102 000	102 000



Overkurs	7	930	930
Sum innskutt egenkapital		102 930	102 930
Opptjent egenkapital			
Annen egenkapital	7	18 605 077	18 497 168
Sum opptjent egenkapital		18 605 077	18 497 168
Sum egenkapital	7	18 708 007	18 600 098
Gjeld			
Langsiktig gjeld			
Utsatt skatt	10	177 328	146 550
Sum avsetninger for forpliktelseser		177 328	146 550
Annen langsiktig gjeld			
Gjeld til kredittinstitusjoner	9	25 915 666	22 358 351
Øvrig langsiktig gjeld	9	49 500 000	50 187 500
Sum annen langsiktig gjeld		75 415 666	72 545 851
Sum langsiktig gjeld		75 592 994	72 692 401
Kortsiktig gjeld			
Leverandørgjeld		15 669 951	18 773 756
Betalbar skatt	10	0	262 517
Skyldige offentlige avgifter		4 388 505	3 846 415
Annen kortsiktig gjeld		7 684 168	9 889 527
Sum kortsiktig gjeld		27 742 624	32 772 215
Sum gjeld		103 335 618	105 464 616
SUM EGENKAPITAL OG GJELD		122 043 625	124 064 714



Organisasjonsnr: 997 776 658
GJERMUNDSEN HOLDING AS

NOTEOPPLYSNINGER - SELSKAP - alle poster oppgitt i hele tall

Note
1

Regnskapsprinsipper
Årsregnskapet er satt opp etter regnskapsloven. Regnskapsreglene for små foretak er fulgt.

Note
3

Antall aksjer og aksjeeiere

Note

Antall årsverk i regnskapsåret

Virksomheten har hatt følgende antall årsverk:
0.00

Note

Lån og sikkerhetsstillelse til ledende personer og aksjeeiere

Er det gitt lån eller sikkerhetsstillelse til ledende personer: Nei

Omløpsmidler Startdato Sluttdato Endring

Skattemessig fremf.undersk. Startdato Sluttdato Endring

Kortsiktig gjeld Startdato Sluttdato Endring



ENTER REVISJON

Enter Revisjon AS
Tlf: +47 33 00 30 60
E-post: post@enterrevisjon.no
Org.nr.: 987 597 046 MVA
Foretaksregisteret

Enter Revisjon avd. Tønsberg
Kilengt. 1, 3117 Tønsberg

Enter Revisjon avd. Horten
C. Andersensgt. 11 A, 3181 Horten

Partnere
Villy Lysgard
Ole Martin Bekkevold
Raymond Meinerty
Statsautoriserte revisorer

Til generalforsamlingen i
Gjermundsen Holding AS

Uavhengig revisors beretning for

Konklusjon

Vi har revidert årsregnskapet for Gjermundsen Holding AS som viser et overskudd for selskapsregnskapet på kr 305 092 og et overskudd i konsernregnskapet på kr 107 912.

Årsregnskapet består av selskaps- og konsernregnskapet, som består av balanse per 31. desember 2023, resultatregnskap og kontantstrømoppstilling for regnskapsåret avsluttet per denne datoen og noter, herunder et sammendrag av viktige regnskapsprinsipper.

Etter vår mening

- oppfyller årsregnskapet gjeldende lovkrav
- gir selskaps- og konsernregnskapet et rettviseende bilde av den finansielle stillingen per 31. desember, og av selskapets og konsernets resultater og kontantstrømmer for regnskapsåret avsluttet per denne datoen i samsvar med regnskapslovens regler og god regnskapskikk i Norge.

Grunnlag for konklusjonen

Vi har gjennomført revisjonen i samsvar med International Standards on Auditing (ISA-ene). Våre oppgaver og plikter i henhold til disse standardene er beskrevet under *Revisors oppgaver og plikter ved revisjon av årsregnskapet*. Vi er uavhengige av selskapet i samsvar med kravene i relevante lover og forskrifter i Norge og International Code of Ethics for Professional Accountants (inkludert internasjonale uavhengighetsstandarder) utstedt av International Ethics Standards Board for Accountants (IESBA-reglene), og vi har overholdt våre øvrige etiske forpliktelser i samsvar med disse kravene. Innhentet revisjonsbevis er etter vår vurdering tilstrekkelig og hensiktsmessig som grunnlag for vår konklusjon.

Øvrig informasjon

Styret og daglig leder (ledelsen) er ansvarlig for informasjonen i årsberetningen. Vår konklusjon om årsregnskapet ovenfor dekker ikke informasjonen i årsberetningen. I forbindelse med revisjonen av årsregnskapet er det vår oppgave å lese årsberetningen. Formålet er å vurdere hvorvidt det foreligger vesentlig inkonsistens mellom årsberetningen og årsregnskapet og den kunnskap vi har opparbeidet oss under revisjonen av årsregnskapet, eller hvorvidt informasjon i årsberetningen ellers fremstår som vesentlig feil. Vi har plikt til å rapportere dersom årsberetningen fremstår som vesentlig feil. Vi har ingenting å rapportere i så henseende.

Basert på kunnskapen vi har opparbeidet oss i revisjonen, mener vi at årsberetningen

- er konsistent med årsregnskapet og
- inneholder de opplysninger som skal gis i henhold til gjeldende lovkrav.

Medlemmer av Den norske Revisorforening / Autorisert regnskapsførerselskap



**ENTER
REVISJON**

Ledelsens ansvar for årsregnskapet

Ledelsen er ansvarlig for å utarbeide årsregnskapet og for at det gir et rettvisende bilde i samsvar med regnskapslovens regler og god regnskapsskikk i Norge. Ledelsen er også ansvarlig for slik intern kontroll som den finner nødvendig for å kunne utarbeide et årsregnskap som ikke inneholder vesentlig feilinformasjon, verken som følge av misligheter eller utilsiktede feil.

Ved utarbeidelsen av årsregnskapet må ledelsen ta standpunkt til selskapets og konsernets evne til fortsatt drift og opplyse om forhold av betydning for fortsatt drift. Forutsetningen om fortsatt drift skal legges til grunn for årsregnskapet så lenge det ikke er sannsynlig at virksomheten vil bli avviklet.

Revisors oppgaver og plikter ved revisjonen av årsregnskapet

Vårt mål er å oppnå betryggende sikkerhet for at årsregnskapet som helhet ikke inneholder vesentlig feilinformasjon, verken som følge av misligheter eller utilsiktede feil, og å avgi en revisjonsberetning som inneholder vår konklusjon. Betryggende sikkerhet er en høy grad av sikkerhet, men ingen garanti for at en revisjon utført i samsvar med ISA-ene, alltid vil avdekke vesentlig feilinformasjon.

Feilinformasjon kan oppstå som følge av misligheter eller utilsiktede feil. Feilinformasjon er å anse som vesentlig dersom den enkeltvis eller samlet med rimelighet kan forventes å påvirke økonomiske beslutninger som brukerne foretar på grunnlag av årsregnskapet.

For videre beskrivelse av revisors oppgaver og plikter vises det til <https://revisorforeningen.no/revisjonsberetninger>.

Tønsberg, 30.05.2024

Enter Revisjon AS

Villy Løvgård

statsautorisert revisor



Årsregnskap 2023
31.5.2024

Gjermundsen Holding AS

Organisasjonsnummer: 997776658



Innhold

- 1. Resultat og balanse**
- 2. Noter for innsending**
- 3. Noter for internt bruk**



Resultat

Beskrivelse	Noter	2023	2022
Annen driftsinntekt		447 392	484 250
Sum driftsinntekter		447 392	484 250
Lønnskostnad	2	0	0
Annen driftskostnad		58 319	85 484
Sum driftskostnader		58 319	85 484
Driftsresultat		389 073	398 766
Renteinntekt fra foretak i samme konsern	5	2 873 029	0
Annen renteinntekt		30 137	2
Annen finansinntekt		141 043	0
Sum finansinntekter		3 044 209	2
Rentekostnad til foretak i samme konsern		70 683	30 900
Annen rentekostnad	5	2 971 804	22 889
Sum finanskostnader		3 042 487	53 789
Netto finans		1 722	-53 787
Ordinært resultat før skattekostnad		390 796	344 979
Skattekostnad på ordinært resultat		85 704	75 895
Årsresultat		305 092	269 084
Overføringer til/fra annen egenkapital		305 092	269 084
Sum overføringer og disponeringer		305 092	269 084



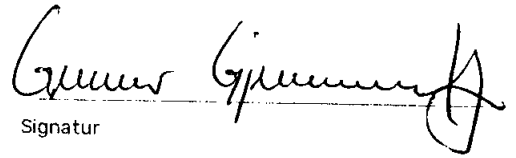
Balanse

Beskrivelse	Noter	2023	2022
Investeringer i datterselskap	3, 4	11 054 572	10 750 762
Investeringer i annet foretak i samme konsern	4	0	0
Lån til foretak i samme konsern	4	49 500 000	0
Lån til tilknyttet selskap og felles kontrollert virksomhet	4	0	0
Investeringer i aksjer og andeler		890 420	890 420
Sum finansielle anleggsmidler		61 444 992	11 641 182
Sum anleggsmidler		61 444 992	11 641 182
Kundefordringer		447 965	484 250
Andre fordringer		40 000	0
Konsernfordringer	4	1 566 115	3 100 000
Sum fordringer		2 054 080	3 584 250
Bankinnskudd, kontanter og lignende		153 491	169 238
Sum bankinnskudd, kontanter og lignende		153 491	169 238
Sum omløpsmidler		2 207 571	3 753 488
Sum eiendeler		63 652 563	15 394 670
Selskapskapital		102 000	102 000
Overkurs		930	930
Sum innskutt egenkapital		102 930	102 930
Annen Egenkapital		10 303 381	9 998 290
Sum opptjent egenkapital		10 303 381	9 998 290
Sum egenkapital		10 406 311	10 101 220
Gjeld til kredittinstitusjoner		49 500 000	0
Langsiktig konserngjeld	4	0	0
Sum annen langsiktig gjeld		49 500 000	0
Sum langsiktig gjeld		49 500 000	0
Betalbar skatt		13	48 353
Skyldige offentlige avgifter		0	-18 869
Kortsiktig konserngjeld	4	2 816 273	2 356 090
Annen kortsiktig gjeld		929 966	2 907 876
Sum kortsiktig gjeld		3 746 252	5 293 451
Sum gjeld		53 246 252	5 293 451
Sum egenkapital og gjeld		63 652 563	15 394 670




Gunnar Gjermundsen Styreleder/daglig leder

Navn/Rolle


Signatur

Jan Gjermundsen styremedlem

Navn/Rolle


Signatur

Tønsberg, 30/05/2024

Sted, dato



GIERMUNDTSEN HOLDING AS

ORG.NR.: 997776658

KONTANTSTRØMOPPSTILLING	2023	2022
Kontantstrøm fra operasjonelle aktiviteter		
Resultat før skattekostnad	305 092	1 844 979
Periodens betalte skatter	- 48 340 -	162 910
Endring kortsiktige fordringer	1 530 170 -	116 963
Endring i andre tidsavgrensninger	- 1 498 858 -	105 346
Netto kontantstrøm fra op. Aktiviteter	288 064	1 459 760
Kontantstrøm fra investeringsaktiviteter		
Utbetaling ved øket DS investering	- 303 810	
Netto kontantstrøm fra investeringsaktiviteter	- 303 810	
Kontantstrøm fra finansieringsaktiviteter		
Innbetaling ved opptak av ny korts.gjeld		3 263 966
Utbetaling ved nedbetaling av langsiktig gjeld	- 687 500 -	818 826
Innbetaling ved opptak av ny langsiktig gjeld	50 187 500	
Utbetaling ved økning i langsiktig fordring	- 49 500 000	
Innbetaling av egenkapital		2 000
Utbetaling av utbytte	-	4 000 000
Utbetaling av konsernbidrag	-	125 190
Netto kontantstrøm fra finansaktiviteter	- -	1 678 050
Øredifferanser	- 1	
Netto endring i kontanter og kont.ekvivalenter	- 15 746 -	218 290
Beholdning av kontanter og kont.ekv. 01.01.	169 238	387 528
Beholdning av kontanter og kont.ekv. 31.12.	153 491	169 238



GJERMUNDSEN HOLDING AS
ORG.NR.: 997 776 658

Noter til regnskapet 2023.

Note 1 - Regnskapsprinsipper.

I årsregnskapet er alle poster verdsatt og periodisert i overensstemmelse med regnskapslovens bestemmelser og reglene som følger av god regnskapsskikk. Selskapet kjøpte i 2012 alle aksjene i Gjermundsen Drift AS og er således morselskap til flere datterselskaper og utarbeider eget konsernregnskap. I 2020 opprettet selskapet et nytt heleid eiendomsselskap; Mirai Eiendom AS, med en aksjekapital på kr. 1 000 000. Selskapet eier også 50% av Kappeland AS som eier flere lokaliteter på Kaldnes i Tønsberg.

Omløpsmidler/kortsiktig gjeld.

Eiendeler bestemt til varig eie eller bruk, samt fordringer med forfall mer enn ett år etter balanse-dagen, er klassifisert som anleggsmidler. Øvrige eiendeler er klassifisert som omløpsmidler. Fordringer på kunder er uansett klassifisert som omløpsmidler.

Varige driftsmidler og avskrivninger.

Varige driftsmidler vurderes til historisk kostpris.

Aksjer.

Omløpsaksjer vurderes til virkelig verdi. Forskjellen mellom virkelig verdi og kostpris oppgis i noter. Andre aksjer oppført i regnskapet, er ført til kostpris. I de tilfeller der den virkelige verdi er lavere enn kostpris og dette ikke er forbigående, foretas nedskrivning.

Fordringer.

Kundefordringer og andre fordringer er oppført etter fradrag for avsetning til forventede tap. Oppståtte tap utgiftsføres fortløpende i inntektsåret.

Skatt.

Skattekostnaden er knyttet til det regnskapsmessige resultat og består av betalbar skatt (skatt på årets skattepliktige inntekt) og netto endring i utsatt skatt/skattefordel. Utsatt skatt i resultatregnskapet er skatt beregnet på endringer i midlertidige forskjeller mellom skattemessige og regnskapsmessige verdier. Utsatt skatt avsettes som langsiktig gjeld i balansen. Netto utsatt skattefordel medtas eventuelt som eiendel.

Driftsinntekter og driftskostnader.

Inntektsføring skjer etter opptjeningsprinsippet som normalt vil være leveringstidspunktet. Kostnader medtas etter sammenstillingsprinsippet, dvs. at kostnader medtas i samme periode som tilhørende inntekter inntektsføres.

Pensjonsforpliktelser og likestilling.

Selskapet har ingen lønnsansatte og har derfor ingen vurdering av pensjons- og likestillingsprinsipper.

Konsolideringsprinsipper.

Selskapet er morselskap for Gjermundsen Drift AS og Mirai Eiendom AS. Gjermundsen Drift AS er igjen morselskap for Gjermundsen Auto AS, Gjermundsen Auto Larvik AS og Gjermundsen Auto Holmestrand AS.

Eget konsernregnskap utarbeides.

Aksjer i datterselskaper er oppført i regnskapet til opprinnelig kostpris.



GJERMUNDSEN HOLDING AS
ORG.NR.: 997 776 658

Note 2 – Ansatte og lønn

Selskapet har ingen ansatte og således null årsverk

Note 3 - Finansielle anleggsmidler.

Selskapet eier 100% av aksjene i Gjermundsen Drift AS og Mirai Eiendom AS.
Gjermundsen Drift AS eier igjen 100% av aksjene i Gjermundsen Auto AS, Gjermundsen Auto Larvik AS og Gjermundsen Auto Holmestrand AS.

Datterselskaperens resultat (eks. konsernbidrag) og egenkapital er som følger:

	RESULTAT	EGENKAPITAL
GJERMUNDSEN AUTO AS	779 309	13 820 507
GJERMUNDSEN AUTO LARVIK AS	-442 143	3 358 048
GJERMUNDSEN AUTO HOLMESTRAND AS	20 914	841 401
GJERMUNDSEN DRIFT AS	-12 724	10 726 892
MIRAI EIENDOM AS	-542 536	1 099 340

Mirai Eiendom AS har investert i ny bilforretning i Tønsberg i 2021.

Selskapet eier 50% av aksjene i Kappeland AS; som i 2023 hadde driftsinntekter på kr. 1 865 765 og et årsresultat på kr. 264 025. Sum egenkapital pr. 31.12.2023: kr. 2 758 477.

Note 4 - Fordringer.

Beløpet består av kortsiktige fordringer på samarbeidende selskap og datterselskap..

Note 5 - Egenkapital.

Selskapets egenkapital pr. 31.12:

	2023	2022
Aksjekapital	102 000	102 000
Overkurs	930	930
Sum Innbetalt egenkapital	102 930	102 930
Annen egenkapital 1.1.	9 998 289	10 326 853
Årets driftsresultat	305 092	1 769 084
Avsatt til utbytte		
Avgitt konsernbidrag netto		-97 648
Utbetalt tilleggsutbytte 24/8-22		-2 000 000
Sum annen egenkapital	10 303 381	9 998 289
Sum egenkapital 31.12.	10 406 311	10 101 220

Selskapets aksjekapital er fordelt på 100 aksjer pål. kr. 1020.

Aksjene eies 100% av Gunnar Gjermundsen, Tønsberg.



GJERMUNDSEN HOLDING AS
ORG.NR.: 997 776 658

Note 6 - Langsiktig gjeld.

Selskapet har langsiktig pantelån i Handelsbanken AS pr. 31.12.2023; kr. 49 500 000. Lånet er gitt videre til datterselskapet Mirai Eiendom AS som har benyttet dette til investering i nytt bygg. Lånet er pantesikret i dette bygg.

Note 7 – Skatt.

	2023	2022
Resultat x/skatt inkl. konsernbidrag	390 796	1 844 979
Konsernbidrag uten skatt	-	-1 500 000
Rentegodtgjørelse skatt	-1 234	
Grunnlag	389 562	344 979
Skattekostnad	85 704	75 895
Skatt på resultat	85 704	75 895
Skatt på avgitt konsernbidrag	-85 690	-27 542
Betalbar skatt pr. 31.12.	13	48 353

Det er ingen forskjeller som betinger utsatt skatt/skattefordel.

Note 8 – Finansinntekter/-kostnader.

Avgitt konsernbidrag til datterselskap; Mirai Eiendom AS, kr. 389 500 m/skatt.
Selskapet har ingen ansatte og således 0 årsverk.
Daglig leder er Gunnar Gjermundsen, Tønsberg.
Det er ikke betalt godtgjørelse til styret i 2023.



GJERMUNDSEN HOLDING AS
ORG.NR: 997 776 658

Styrets årsberetning 2023.

Virksomhetens art og sted.

Gjermundsen Holding AS ble stiftet den 7.12.2011 med formål drift av eiendom og deltagelse i annen virksomhet. Selskapet eier samtlige aksjer i Mirai Eiendom AS samt Gjermundsen Drift AS som er morselskap for Gjermundsen Auto AS, Gjermundsen Auto Larvik AS og Gjermundsen Auto Holmestrand AS. Disse tre datterselskaper er 100% eid av Gjermundsen Drift AS og driver bilforretning og bilverksted i Vestfold. Selskapet i Holmestrand har ingen drift i 2023.

Fortsatt drift.

I samsvar med regnskapslovens §3-3 bekreftes det at forutsetningen for fortsatt drift er lagt til grunn ved utarbeidelse av regnskapet. Til grunn for antagelsen ligger konsernets langsiktige planer og eierstruktur. Konsernet er i en sunn økonomisk og finansiell stilling.

Arbeidsmiljø.

Selskapet har ingen fast ansatte og således intet arbeidsmiljø å ivareta.

Selskapets styre består av 3 personer; alle menn.

Konsernet som helhet har øket sykefravær sammenlignet med tidligere år; ca. 4,2 % (2 %).

Det har vært meldt om en alvorlig arbeidsulykke i 2023. Ulykken er meldt til off.myndighet.

Likestilling.

Konsernets ansatte består hovedsakelig av menn. Hovedgrunnen kan sies å være at det tradisjonelt ikke utdannes særlig mange kvinner i bilfaglige yrker. Av konsernets 56 ansatte er 4 kvinner; 2 i administrasjon og 2 i produksjon. Det praktiseres lik lønn for likt arbeid.

Konsernets styremedlemmer består av 3 menn.

Ytre miljø.

Selskapet har ingen virksomhet som påvirker det ytre miljø. Datterselskapene har egne avtaler med gjenvinningsselskaper om henting av papp/papir, samt annet industrielt avfall. Man anser at det ytre miljø er ivaretatt på beste måte.

Årsregnskap 2023.

Det har ikke inntruffet hendelser etter balansedagen og frem til dato som skulle tilsi usikkerhet i forhold til det fremlagte regnskap.

Disponering av årets resultat:

Årets overskuddKr. 305.092

Til annen egenkapital ” 305 092



GJERMUNDSEN HOLDING AS
ORG.NR: 997 776 658

Finansiell risiko.

Styret mener selskapet er godt sikret mot risiko. Datterselskapene har god økonomi og man forventer gode resultater fremover. Bokførte verdier ligger under virkelige verdier.

KONSERNOVERSIKT.

Årsresultat konsern.

Driftsregnskapet for konsernet er gjort opp med et overskudd på kr. 107.912.

Det ble solgt 163 nye biler (389 herav 136 EL-biler (335)) og 255 brukte biler (292).

Konsernets driftsinntekter er kr. 223 658 136 (2022 kr. 317 574 430).

Driftsresultat kr. 5 531 829 (2022 kr. 5 741 989).

Finansiering og likviditet.

Konsernets samlede likviditetsbeholdning ved årets utgang var kr. 6.144.929.

Av varebeholdningen er det alt vesentlige nye og brukte biler for salg i 2024.

Konsernets kortsiktige gjeld dekkes godt av omløpsmidler.

Konsernets evne til egenfinansiering er akseptabel.

Total egenkapital ved årets utgang: kr. 18.708.007 (2022 kr. 18 600 098).

Egenkapitalen pr. 31.12.2023 utgjør 15,3%.

Risiko.

Konsernet har sin hovedvirksomhet i bilbransjen. Det omsettes godt renommerte bilmerker som ikke i større grad er avhengig av konjunkturer og rentenivå. Men bransjen sliter med nedgang i omsetning av biler. Man tror imidlertid at det vil bedres i 2024.

Kredittrisikoen er lav, da all bilomsetning i hovedsak foregår mot kontant betaling. Garanti ved gjenkjøp anser man å være nøkternt vurdert. Tap på krav utgiftsføres løpende og utgjør ingen reell risiko.


Fremtidig utvikling.


Gjennom datterselskapene vil man utvikle forretningsdriften for å styrke konkurranseevnen.

Selskapet vil videreføre den strategi som disse selskaper har vært drevet etter.

Tønsberg, 30. mai 2024.

I styret for
GJERMUNDSEN HOLDING AS


Gunnar Gjermundsen (styreformann)


Jan Gjermundsen (styremedlem)



GJERMUNDSSEN HOLDING AS
ORG.NR.: 997 776 658

KONSERNRESULTATREGNSKAP PR. 31. DESEMBER

GJERMUNDSSEN HOLDING AS, MIRAI EIENDOM AS, GJERMUNDSSEN DRIFT AS, GJERMUNDSSEN AUTO AS,
GJERMUNDSSEN AUTO LARVIK AS OG GJERMUNDSSEN AUTO HOLMESTRAND AS.

DRIFTSREGNSKAP	NOTE	2023	2022
DRIFTSINNETEKTER			
Salgsinntekter		217 731 141	311 925 497
Leieinntekter			-
Andre driftsinntekter		5 926 995	5 648 933
SUM DRIFTSINNETEKTER		223 658 136	317 574 430
DRIFTSKOSTNADER			
Forbruk av innkjøpte varer		149 949 840	241 543 513
Lønnskostnader	11	33 926 830	34 653 509
Ordinære avskrivninger	1	11 915 302	10 793 422
Andre driftskostnader		22 334 335	24 841 997
SUM DRIFTSKOSTNADER		218 126 307	311 832 441
DRIFTSRESULTAT		5 531 829	5 741 989
FINANSINNETEKTER/-KOSTNADER			
Renteinntekter		103 088	18 587
Annen finansinntekt		248 006	77 344
Rentekostnad	-	5 739 002 -	3 059 747
Annen finanskostnad	-	5 217 -	16 015
NETTO FINANSINNETEKT/-KOSTNAD	-	5 393 125 -	2 979 831
ORD. RESULTAT FØR SKATT		138 704	2 762 158
Skattekostnad ord. Resultat	10	30 792	610 250
ORDINÆRT RESULTAT		107 912	2 151 908
Sum ekstraord. Inntekter/kostnader		-	-
ÅRSRESULTAT KONSERN		107 912	2 151 908
DISPONERING:			
Til utbytte/utbetalt utbytte		-	2 000 000
Til annen egenkapital		107 912	151 909
SUM DISPONERT		107 912	2 151 909



GJERMUNDSEN HOLDING AS
ORG.NR.: 997 776 658

KONSERNBALANSE PR. 31. DESEMBER

GJERMUNDSEN HOLDING AS, MIRAI EIENDOM AS, GJERMUNDSEN DRIFT AS, GJERMUNDSEN AUTO AS,
GJERMUNDSEN AUTO LARVIK AS OG GJERMUNDSEN AUTO HOLMESTRAND AS.

AKTIVA	NOTE	2023	2022
EIENDELER:			
Utsatt skattefordel		-	-
SUM IMMATERIELLE EIENDELER		-	-
VARIGE DRIFTSMIDLER			
Tomter, bygninger, o.l.	1	44 856 620	47 280 517
Transportmidler, biler	1	24 214 836	17 690 847
Maskiner, verktøy, inventar	1	5 593 012	8 623 131
SUM VARIGE DRIFTSMIDLER		74 664 468	73 594 495
FINANSIELLE ANLEGGSMIDLER			
Aksjer	2	915 420	915 420
SUM FINANSIELLE ANLEGGSMIDLER		915 420	915 420
SUM ANLEGGSMIDLER		75 579 888	74 509 915
OMLØPSMIDLER			
Varelager for salg	4	32 478 724	35 398 568
Kundefordringer	5	7 133 636	7 536 574
Andre kortsiktige fordringer	3	706 448	1 515 916
Kontanter, bankinnskudd	6	6 144 929	5 103 741
SUM OMLØPSMIDLER		46 463 737	49 554 799
SUM EIENDELER		122 043 625	124 064 714



GJERMUNDSEN HOLDING AS
ORG.NR.: 997 776 658


KONSERNBALANSE PR. 31. DESEMBER

GJERMUNDSEN HOLDING AS, MIRAI EIENDOM AS, GJERMUNDSEN DRIFT AS, GJERMUNDSEN AUTO AS,
GJERMUNDSEN AUTO LARVIK AS OG GJERMUNDSEN AUTO HOLMESTRAND AS.

PASSIVA	NOTE	2023	2022
EGENKAPITAL OG GJELD			
EGENKAPITAL INNSKUTT			
Aksjekapital 100 aksjer a kr. 1020	7	102 000	102 000
Overkurs	7	930	930
Annen innskutt egenkapital	7	-	-
SUM INNSKUTT EGENKAPITAL		102 930	102 930
Annen egenkapital	7	18 605 077	18 497 168
Redusert kapital			
SUM ANNEN EGENKAPITAL		18 605 077	18 497 168
SUM EGENKAPITAL		18 708 007	18 600 098
GJELD.			
Utsatt skatt	10	177 328	146 550
SUM AVSETNING FORPLIKTELSER		177 328	146 550
ANNEN LANGSIKTIG GJELD			
Pantegjeld eiendom		49 500 000	50 187 500
Gjeld til kredittinstitusjoner		25 915 666	22 358 351
SUM ANNEN LANGSIKTIG GJELD	9	75 415 666	72 545 851
SUM LANGSIKTIG GJELD		75 592 994	72 692 401
KORTSIKTIG GJELD			
Leverandørgjeld		15 669 951	18 773 756
Betalbar skatt, ikke utlignet	10		262 517
Skyldig off. avgifter		4 388 505	3 846 415
Avsatt utbytte	7	-	-
Annen kortsiktig gjeld	12	7 684 167	9 889 527
SUM KORTSIKTIG GJELD		27 742 623	32 772 215
SUM GJELD		103 335 617	105 464 616
SUM EGENKAPITAL OG GJELD		122 043 625	124 064 714

Tønsberg, 30. mai 2024.
I styret for Gjermundsen Holding AS


Gunnar Gjermundsen


Jan Gjermundsen



VDSEN HOLDING AS
VR.: 997 776 658

KONTANTSTRØMOPPSTILLING PR. 31. DESEMBER

GJERMUNDSEN HOLDING AS, MIRAI EIENDOM AS, GJERMUNDSEN DRIFT AS, GJERMUNDSEN AUTO AS,
GJERMUNDSEN AUTO LARVIK AS OG GJERMUNDSEN AUTO HOLMESTRAND AS.

	2023	2022
KONTANTSTRØMMER FRA OP. AKTIVITETER		
1 Resultat før skattekostnad	138 704	2 762 158
2 Periodens betalt skatter	- 262 517 -	1 655 193
3 Gevinst v/salg anleggsmidler	- 4 242 453 -	3 644 145
4 Ordinære avskrivninger	11 915 302	10 793 422
5 Endring aksjeverdi mer-/mindreverdi	-	-
6 Endring varelager	2 919 844 -	4 061 411
7 Endring kundefordringer	402 938 -	1 152 165
8 Endring andre fordringer	809 468 -	473 529
9 Endring leverandørgjeld	- 3 103 805	3 840 388
10 Endring i andre tidsavgrensninger	- 1 663 285 -	1 713 879
11 NETTO KONTANTSTRØM FRA OP.AKTIVITETER	6 914 196	4 695 646
KONTANTSTRØMMER FRA INVESTERINGSAKTIVITETER		
12 Innbetainger ved salg av varige driftsmidler	8 299 916	8 309 512
13 Utbetalinger ved kjøp av varige driftsmidler	- 17 042 739 -	16 645 251
14 Ut/innbetaling ved kjøp/salg aksjer		
15 Utbetalt til lån andre foretak		
16 Endring finansieringslån	3 557 315	4 517 960
17 NETTO KONTANTSTRØM FRA INV.AKTIVITETER	- 5 185 508 -	3 817 779
KONTANTSTRØMMER FRA INVESTERINGSAKTIVITETER		
18 Innbetainger ved opptak av ny kortsiktig gjeld		
19 Utbetaling ved nedbetaling av kortsiktig gjeld		
20 Utbetalt/innbetalt langsiktig fordring		
21 Innbetalt ved opptak av ny langsiktig gjeld		
22 Utbetalt ved nedbetaling av langsiktig gjeld	- 687 500 -	3 568 826
23 Innbetaling av egenkapital		2 000
24 Utbetaling av utbytte	-	2 000 000
25 NETTO KONTANTSTRØM FRA FINANSAKTIVITETER	- 687 500 -	5 566 826
26 Netto endring i kontanter og kont.ekv.	1 041 188 -	4 688 959
27 Beholdning av kontanter og kont.ekv. 01.01.	5 103 741	9 792 700
28 BEHOLDNING AV KONTANTER OG KONT.EKV. 31.12.	6 144 929	5 103 741



GJERMUNDSEN HOLDING AS
ORG.NR: 997 776 658
KONSERN

Noter til regnskapet 2023

Generelt.

I årsregnskapet er alle poster verdsatt og periodisert i overensstemmelse med regnskapslovens bestemmelser og reglene som følger av god regnskapsskikk.

Klassifisering.

Eiendeler bestemt til varig eie eller bruk, samt fordringer med forfall mer enn ett år etter balansedagen, er klassifisert som anleggsmidler. Øvrige eiendeler er klassifisert som omløpsmidler. Fordringer på kunder er uansett klassifisert som omløpsmidler. Ved klassifisering av kortsiktig og langsiktig gjeld, er analoge kriterier lagt til grunn.

Varige driftsmidler og avskrivninger.

Varige driftsmidler er vurdert til historisk kostpris etter fradrag for bedriftsøkonomiske avskrivninger. Avskrivningene er beregnet på grunnlag av kostpris/saldo, og fordeles over antatt økonomisk levetid.

Aksjer.

Aksjer i samarbeidende selskaper er karakterisert som anleggsmidler og er oppført til kostpris. Aksjer som inngår i en handelsportefølje er oppført som omløpsmidler til markedsverdi. I de tilfeller denne verdi er lavere enn kostpris, vil aksjene være nedskrevet til virkelig verdi.

Varebeholdning.

Varebeholdningene er vurdert til laveste av anskaffelseskost (etter FIFO-prinsippet) og netto salgsverdi. Det er regnskapsmessig foretatt nedskrivning for ukurans.

Fordringer.

Kundefordringer er oppført etter fradrag for avsetning til forventede tap. Avsetning til tap er foretatt som en generell vurdering av samlede fordringer. Oppståtte tap utgiftsføres løpende i inntektsåret.

Skatter.

Skattekostnaden er knyttet til det regnskapsmessige resultat og består av betalbar skatt (skatt på årets skattepliktige inntekt) og endring i utsatt skatt/skattefordel.

Utsatt skatt i resultatregnskapet er skatt beregnet på endringer i midlertidige forskjeller mellom skattemessige og regnskapsmessige verdier. I stedet for å vise årets skattemessige disposisjoner brutto i regnskapet, bokføres skatteeffekten som en del av årets skattekostnad. Utsatt skatt avsettes som langsiktig gjeld/immateriell eiendel i balansen. Utsatt skatt/skattefordel er i konsernet sammenstillet og oppført med netto utsatt skatt/utsatt skattefordel.



GJERMUNDSEN HOLDING AS
ORG.NR: 997 776 658
KONSERN

Kontantstrømanalyse.

Kontantstrømanalyse er utarbeidet.

Pensjonsmidler og pensjonsforpliktelser.

Noen datterselskaper er pliktig til å ha tjenstepensjonsordning etter lov om obligatorisk tjenstepensjon. Ordningen er sikret gjennom forsikringsavtale og oppfyller kravene etter denne lov. Årets premier kostnadsføres fortløpende i resultatregnskapet.

Driftsinntekter og kostnader.

Inntektsføring skjer etter opptjeningsprinsippet som normalt vil være leveringstidspunktet for varer og tjenester. Kostnadene medtas etter sammenstillingsprinsippet; dvs. at kostnader medtas i samme periode som tilhørende inntekter inntektsføres.

Konsolideringsprinsipper.

I konsernregnskapet er morselskapets aksjer i datterselskap eliminert mot datterselskapenes egenkapital. Mellomværende, samt kjøp og salg av tjenester konsernselskapene imellom, er eliminert. Det er ikke interne gevinster i selskapenes eiendeler.

Note 1.

Anskaffelseskost 1.1.	55 063 085	15 091 421	30 772 137	100 926 643
Tilgang i året		261 284	16 781 455	17 042 739
Frasalg i året			-4 057 463	-4 057 463
Anskaffelseskost 31.12	55 063 085	15 352 705	43 496 129	113 911 919
Akk.avskrivning 31.12	-10 206 465	-9 759 693	-19 281 293	-39 247 451
Bokført verdi 31.12	44 856 620	5 593 012	24 214 836	74 664 468
Årets avskrivninger	2 423 897	2 406 434	7 084 971	11 915 302
Prosjenter årlig	4 -10	20-30	20-24	

Gevinst v/salg driftsmidler: kr. 4 242 453 medtatt som "Annen driftsinntekt".

Note 2 - Aksjer.

Konsernet har aksjer i samarbeidende selskaper; kostpris kr. 25.000. Antatt verdi kr. 67 986. Selskapet har aksjer i eiendomsselskapet Kappeland AS med eierandel 50%; kostpris kr. 890 420; ligningsverdi pr. 31.12.2023: kr. 2 175 765.

Note 3 - Fordringer.

Kortsiktig fordring er til gode kredittkort samt opptjent inntekt. Ingen lån til ansatte.



GJERMUNDSEN HOLDING AS
ORG.NR: 997 776 658
KONSERN

Note 4 - Varebeholdninger.

Varebeholdninger består hovedsakelig av nye og brukte biler for salg. Samlet brutto varebeholdning utgjør kr. 35.030.913. Med fradrag for avskrivning ukurans kr. 2 552 189, blir netto varebeholdning kr. 32 478 724.

Nedskrivningen er redusert fra 2022 med kr. 1 247 811.

Note 5 - Kundefordringer.

Kundefordringer er oppført i regnskapet til pålydende med fradrag for avsetning til fremtidige tap. Sum avsetning delkredereavsetning pr. 31.12.2023: kr. 137.000 (2022 kr. 137.000).

Samlet netto tap på fordringer: kr.201.258.

Note 6 - Likvider.

Likviditetsbeholdning i konsernet pr. 31.12.2023: kr. 6 144 929.

Av beløpet er kr.1 063 537 bundet for betaling av skattetrekk.

Skyldig skattetrekk pr. 31.12.2023: kr. 980 663.

Note 7 - Egenkapital.

	01.01.2023	Korreksjon	Resultat	Utbytte	31.12.2023
Aksjekapital	102 000				102 000
Overkursfond	930				930
Annen egenkapital	18 497 168		107 912		18 605 077
Egenkapital 31.12	18 600 098		107 912	-	18 708 007

Note 8 - Pensjonsforpliktelser.

Selskapet utgiftsfører tilskuddet til AFP-ordningen og avgiften til OTP fortløpende.

Note 9 - Langsiktig gjeld.

Lån bygg kr. 49 500 000 i Mirai Eiendom AS.

Gjeld til kredittinstitusjoner er gjeld på demo- og utleiebiler; kr. 25 915 666.

Note 10 - Skattekostnad.

Utsatt skatt

Netto forskjeller 2023: kr. 806 036 22 % utsatt skatt; kr. 177 328

Netto forskjeller 2022: - kr. 666 136 22 % « « kr. 146 550

Endring 2023 kr. 139 900 Utsatt skatt; kr. 30 778



GJERMUNDSEN HOLDING AS
ORG.NR: 997 776 658
KONSERN

Årets skattekostnad består av:	2023	2022
Betalbar skatt		262 517
Øredifferanse	15	24
Endring utsatt skatt	30 778	347 710
SUM SKATTEKOSTNAD	30 792	610 250

Note 11 - Lønnskostnader.

	2023	2022
Lønninger/feriepenger/fri bil etc.	29 036 041	29 757 070
Andre godtgjørelser	71 921	51 303
Arbeidsgiveravgift	4 285 518	4 316 344
Sosiale utgifter og yrkesskade	508 961	868 375
AFP og OTP felles	1 105 633	978 939
Ref. sykelønn	-100 736	-400 783
Ikke utbetalt godtgjørelse (bil, tlf, etc.)	-980 508	-917 739
Sum lønnskostnader	33 926 830	34 653 509
Gjennomsnittlig antall ansatte	56	54
Godtgjørelse til styret i konsernet	-	137 500
Antall årsverk i konsernet	46,3	42,6

Det er ikke betalt lønn eller andre godtgjørelse til daglig leder i morselskapet. Daglig leder er Gunnar Gjermundsen, som også er daglig leder i datterselskapene Gjermundsen Auto AS, Tønsberg og Gjermundsen Auto Larvik AS.

Note 12 - Service-/garantiforpliktelser.

I henhold til god regnskapsskikk er det foretatt avsetning til dekning av fremtidige garantiforpliktelser vedrørende solgte biler. Avsetningen pr. 31.12.2023 er på kr. 880 000 og er medtatt i regnskapet som kortsiktig gjeld. Redusert fra 2022 med kr. 430.000. Avsetningen foretas i henhold til solgte biler.

Note 13 - Pantstillelser.

Konsernet har samlet avgitt pant i varelager/utstyr/biler for kr. 169 799 221. Pantet er avgitt til bil-leverandører og banker. Garanti for restbeløp ved leasing pr. 31.12.2023: kr. 17 299 154 (2022: kr. 25.807.096).