



## ÅRSREGNSKAPET FOR REGNSKAPSÅRET 2023 - GENERELL INFORMASJON

### Enheten

Organisasjonsnummer: 955 403 932  
Organisasjonsform: Aksjeselskap  
Foretaksnavn: ELEKTROENTREPRENØR KJELL ELHOLM AS  
Forretningsadresse: Nordeide 103  
5392 STOREBØ

### Regnskapsår

Årsregnskapets periode: 01.01.2023 - 31.12.2023

### Konsern

Morselskap i konsern: Nei

### Regnskapsregler

Regler for små foretak benyttet: Ja  
Benyttet ved utarbeidelsen av årsregnskapet til selskapet: Regnskapslovens alminnelige regler

### Årsregnskapet fastsatt av kompetent organ

Bekreftet av representant for selskapet: Arne Elholm  
Dato for fastsettelse av årsregnskapet: 30.05.2024

### Grunnlag for avgivelse

År 2023: Årsregnskapet er elektronisk innlevert  
År 2022: Tall er hentet fra elektronisk innlevert årsregnskap fra 2023

*Det er ikke krav til at årsregnskapet m.v. som sendes til Regnskapsregisteret er undertegnet. Kontrollen på at dette er utført ligger hos revisor/enhetens øverste organ. Sikkerheten ivaretas ved at innsender har rolle/rettighet for innsending av årsregnskapet via Altinn, og ved at det bekreftes at årsregnskapet er fastsatt av kompetent organ.*

Brønnøysundregistrene, 02.07.2025



### Resultatregnskap

Beløp i: NOK	Note	2023	2022
<b>RESULTATREGNSKAP</b>			
<b>Inntekter</b>			
Salgsinntekt		9 479 697	12 625 584
Annen driftsinntekt		65 000	
<b>Sum inntekter</b>		<b>9 544 697</b>	<b>12 625 584</b>
<b>Kostnader</b>			
Varekostnad		3 959 553	5 926 179
Lønnskostnad	1	2 512 073	2 637 494
Avskrivninger	3	116 000	116 000
Annen driftskostnad		1 007 536	901 666
<b>Sum kostnader</b>		<b>7 595 162</b>	<b>9 581 339</b>
<b>Driftsresultat</b>		<b>1 949 535</b>	<b>3 044 245</b>
<b>Finansinntekter og finanskostnader</b>			
Annen renteinntekt		91 395	31 090
Annen finansinntekt		12 652	2 963
Verdiendring markedsbaserte omløpsmidler		138 421	-43 992
<b>Sum finansinntekter</b>		<b>242 468</b>	<b>-9 939</b>
Annen rentekostnad		4 832	3 562
Annen finanskostnad		26 771	18 438
<b>Sum finanskostnader</b>		<b>31 603</b>	<b>22 000</b>
<b>Netto finans</b>		<b>210 865</b>	<b>-31 940</b>
<b>Ordinært resultat før skattekostnad</b>		<b>2 160 400</b>	<b>3 012 305</b>
Skattekostnad på resultat	2	445 743	672 773
<b>Ordinært resultat etter skattekostnad</b>		<b>1 714 657</b>	<b>2 339 532</b>
<b>Årsresultat</b>	6	<b>1 714 657</b>	<b>2 339 532</b>
<b>Årsresultat etter minoritetsinteresser</b>		<b>1 714 657</b>	<b>2 339 532</b>
<b>Totalresultat</b>		<b>1 714 657</b>	<b>2 339 532</b>



## Resultatregnskap

<b>Beløp i: NOK</b>	<b>Note</b>	<b>2023</b>	<b>2022</b>
<b>Overføringer og disponeringer</b>			
Ordinært utbytte		2 000 000	2 000 000
Overført til annen egenkapital			339 532
Overført fra annen egenkapital		-285 343	
<b>Sum overføringer og disponeringer</b>		<b>1 714 657</b>	<b>2 339 532</b>



### Balanse

Beløp i: NOK	Note	2023	2022
<b>BALANSE - EIENDELER</b>			
<b>Anleggsmidler</b>			
<b>Immaterielle eiendeler</b>			
Utsatt skattefordel	2	98 702	71 635
<b>Sum immaterielle eiendeler</b>		<b>98 702</b>	<b>71 635</b>
<b>Varige driftsmidler</b>			
Transportmidler	3	351 000	467 000
Inventar og utstyr	3		
<b>Sum varige driftsmidler</b>		<b>351 000</b>	<b>467 000</b>
<b>Finansielle anleggsmidler</b>			
Investeringer i aksjer og verdipapirandeler		6 454 852	6 544 852
<b>Sum finansielle anleggsmidler</b>		<b>6 454 852</b>	<b>6 544 852</b>
<b>Sum anleggsmidler</b>		<b>6 904 554</b>	<b>7 083 487</b>
<b>Omløpsmidler</b>			
<b>Varer</b>			
<b>Sum varer</b>		<b>754 554</b>	<b>1 142 131</b>
<b>Fordringer</b>			
Kundefordringer		2 375 565	2 314 659
Andre kortsiktige fordringer		55 312	146 065
<b>Sum fordringer</b>		<b>2 430 877</b>	<b>2 460 723</b>
<b>Investeringer</b>			
Markedsbaserte aksjer	4	1 132 856	1 013 800
<b>Sum investeringer</b>		<b>1 132 856</b>	<b>1 013 800</b>
<b>Bankinnskudd, kontanter og lignende</b>			
Bankinnskudd og kontanter	5	5 655 975	4 860 454
<b>Sum bankinnskudd, kontanter og lignende</b>		<b>5 655 975</b>	<b>4 860 454</b>
<b>Sum omløpsmidler</b>		<b>9 974 262</b>	<b>9 477 108</b>



### Balanse

Beløp i: NOK	Note	2023	2022
<b>SUM EIENDELER</b>		<b>16 878 816</b>	<b>16 560 595</b>
<b>BALANSE - EGENKAPITAL OG GJELD</b>			
<b>Egenkapital</b>			
<b>Innskutt egenkapital</b>			
Aksjekapital	8	2 905 000	2 905 000
Beholdning av egne aksjer	8		
<b>Sum innskutt egenkapital</b>		<b>2 905 000</b>	<b>2 905 000</b>
<b>Opptjent egenkapital</b>			
Annen egenkapital		9 100 277	9 385 620
<b>Sum opptjent egenkapital</b>		<b>9 100 277</b>	<b>9 385 620</b>
<b>Sum egenkapital</b>	6	<b>12 005 277</b>	<b>12 290 620</b>
<b>Gjeld</b>			
<b>Langsiktig gjeld</b>			
Utsatt skatt	2		
Garantiansvar		460 000	460 000
<b>Sum avsetninger for forpliktelser</b>		<b>460 000</b>	<b>460 000</b>
<b>Annen langsiktig gjeld</b>			
<b>Sum langsiktig gjeld</b>		<b>460 000</b>	<b>460 000</b>
<b>Kortsiktig gjeld</b>			
Leverandørgjeld		445 480	959 258
Betalbar skatt	2	472 810	748 596
Skattetrekk og skyldige offentlige avgifter		785 315	582 710
Feriepenger og lønn		262 513	267 182
Annen kortsiktig gjeld	7	2 447 420	1 252 228
<b>Sum kortsiktig gjeld</b>		<b>4 413 539</b>	<b>3 809 974</b>
<b>Sum gjeld</b>		<b>4 873 539</b>	<b>4 269 974</b>
<b>SUM EGENKAPITAL OG GJELD</b>		<b>16 878 816</b>	<b>16 560 595</b>



## Brønnøysundregistrene

### ÅRSREGNSKAP FOR REGNSKAPSÅRET 2023 - GENERELL INFORMASJON

Journalnummer: 2024 484419

#### Enheten

Organisasjonsnummer: 955 403 932  
Organisasjonsform: Aksjeselskap  
Foretaksnavn: ELEKTROENTREPRENØR KJELL ELHOLM AS  
Forretningsadresse: Nordeide 103  
5392 STOREBØ

#### Regnskapsår

Årsregnskapets periode: 01.01.2023 - 31.12.2023

#### Konsern

Morselskap i konsern: Nei

#### Regnskapsregler

Regler for små foretak benyttet: Ja  
Benyttet ved utarbeidelsen av  
årsregnskapet til selskapet: Regnskapslovens alminnelige regler

#### Årsregnskapet fastsatt av kompetent organ

Bekreftet av representant for selskapet: Arne Elholm  
Dato for fastsettelse av årsregnskapet: 30.05.2024

#### Grunnlag for avgivelse

År 2023: Årsregnskap er elektronisk innlevert.  
År 2022: Tall er hentet fra elektronisk innlevert årsregnskap fra 2023.

*Det er ikke krav til at årsregnskapet m.v. som sendes til Regnskapsregisteret er undertegnet. Kontrollen på at dette er utført ligger hos revisor/enhetens øverste organ. Sikkerheten ivaretas ved at innsender har rolle/rettighet for innsending av årsregnskapet via Altinn, og ved at det bekreftes at årsregnskapet er fastsatt av kompetent organ.*

Brønnøysundregistrene, 17.06.2024



Organisasjonsnr: 955 403 932  
ELEKTROENTREPRENØR KJELL ELHOLM AS

## RESULTATREGNSKAP

<b>Beløp i: NOK</b>	<b>Note</b>	<b>2023</b>	<b>2022</b>
<b>RESULTATREGNSKAP</b>			
<b>Inntekter</b>			
Salgsinntekt		9 479 697	12 625 584
Annen driftsinntekt		65 000	
<b>Sum inntekter</b>		<b>9 544 697</b>	<b>12 625 584</b>
<b>Kostnader</b>			
Varekostnad		3 959 553	5 926 179
Lønnskostnad	1	2 512 073	2 637 494
Avskrivninger	3	116 000	116 000
Annen driftskostnad		1 007 536	901 666
<b>Sum kostnader</b>		<b>7 595 162</b>	<b>9 581 339</b>
<b>Driftsresultat</b>		<b>1 949 535</b>	<b>3 044 245</b>
<b>Finansinntekter og finanskostnader</b>			
Annen renteinntekt		91 395	31 090
Annen finansinntekt		12 652	2 963
Verdiendring markedsbaserte omløpsmidler		138 421	-43 992
<b>Sum finansinntekter</b>		<b>242 468</b>	<b>-9 939</b>
Annen rentekostnad		4 832	3 562
Annen finanskostnad		26 771	18 438
<b>Sum finanskostnader</b>		<b>31 603</b>	<b>22 000</b>
<b>Netto finans</b>		<b>210 865</b>	<b>-31 940</b>
<b>Ordinært resultat før skattekostnad</b>			
Skattekostnad på resultat	2	445 743	672 773
<b>Ordinært resultat etter skattekostnad</b>		<b>1 714 657</b>	<b>2 339 532</b>
<b>Årsresultat</b>	6	<b>1 714 657</b>	<b>2 339 532</b>
<b>Årsresultat etter minoritetsinteresser</b>		<b>1 714 657</b>	<b>2 339 532</b>
<b>Totalresultat</b>		<b>1 714 657</b>	<b>2 339 532</b>
<b>Overføringer og disponeringer</b>			
Ordinært utbytte		2 000 000	2 000 000
Overført til annen egenkapital			339 532
Overført fra annen egenkapital		-285 343	



Sum overføringer og  
disponeringer

1 714 657

2 339 532



Organisasjonsnr: 955 403 932  
ELEKTROENTREPRENØR KJELL ELHOLM AS

## BALANSE

Beløp i: NOK	Note	2023	2022
<b>BALANSE - EIENDELER</b>			
<b>Anleggsmidler</b>			
<b>Immaterielle eiendeler</b>			
Utsatt skattefordel	2	98 702	71 635
<b>Sum immaterielle eiendeler</b>		<b>98 702</b>	<b>71 635</b>
<b>Varige driftsmidler</b>			
Transportmidler	3	351 000	467 000
Inventar og utstyr	3		
<b>Sum varige driftsmidler</b>		<b>351 000</b>	<b>467 000</b>
<b>Finansielle anleggsmidler</b>			
Investeringer i aksjer og verdipapirandeler		6 454 852	6 544 852
<b>Sum finansielle anleggsmidler</b>		<b>6 454 852</b>	<b>6 544 852</b>
<b>Sum anleggsmidler</b>		<b>6 904 554</b>	<b>7 083 487</b>
<b>Omløpsmidler</b>			
<b>Varer</b>			
Sum varer		754 554	1 142 131
<b>Fordringer</b>			
Kundefordringer		2 375 565	2 314 659
Andre kortsiktige fordringer		55 312	146 065
<b>Sum fordringer</b>		<b>2 430 877</b>	<b>2 460 723</b>
<b>Investeringer</b>			
Markedsbaserte aksjer	4	1 132 856	1 013 800
<b>Sum investeringer</b>		<b>1 132 856</b>	<b>1 013 800</b>
<b>Bankinnskudd, kontanter og lignende</b>			
Bankinnskudd og kontanter	5	5 655 975	4 860 454
<b>Sum bankinnskudd, kontanter og lignende</b>		<b>5 655 975</b>	<b>4 860 454</b>
<b>Sum omløpsmidler</b>		<b>9 974 262</b>	<b>9 477 108</b>
<b>SUM EIENDELER</b>		<b>16 878 816</b>	<b>16 560 595</b>

## BALANSE - EGENKAPITAL OG GJELD

Egenkapital  
Innskutt egenkapital



Aksjekapital	8	2 905 000	2 905 000
Beholdning av egne aksjer	8		
<b>Sum innskutt egenkapital</b>		<b>2 905 000</b>	<b>2 905 000</b>
<b>Opptjent egenkapital</b>			
Annen egenkapital		9 100 277	9 385 620
<b>Sum opptjent egenkapital</b>		<b>9 100 277</b>	<b>9 385 620</b>
<b>Sum egenkapital</b>	<b>6</b>	<b>12 005 277</b>	<b>12 290 620</b>
<b>Gjeld</b>			
<b>Langsiktig gjeld</b>			
Utsatt skatt	2		
Garantiansvar		460 000	460 000
<b>Sum avsetninger for forpliktelseser</b>		<b>460 000</b>	<b>460 000</b>
Annen langsiktig gjeld			
<b>Sum langsiktig gjeld</b>		<b>460 000</b>	<b>460 000</b>
<b>Kortsiktig gjeld</b>			
Leverandørgjeld		445 480	959 258
Betalbar skatt	2	472 810	748 596
Skattetrekk og skyldige offentlige avgifter		785 315	582 710
Feriepenger og lønn		262 513	267 182
Annen kortsiktig gjeld	7	2 447 420	1 252 228
<b>Sum kortsiktig gjeld</b>		<b>4 413 539</b>	<b>3 809 974</b>
<b>Sum gjeld</b>		<b>4 873 539</b>	<b>4 269 974</b>
<b>SUM EGENKAPITAL OG GJELD</b>		<b>16 878 816</b>	<b>16 560 595</b>



Organisasjonsnr: 955 403 932  
ELEKTROENTREPRENØR KJELL ELHOLM AS

NOTEOPPLYSNINGER - SELSKAP - alle poster oppgitt i hele tall

**Note**

1

Antall årsverk i regnskapsåret  
4.00

Sum Beløp

Balanseført verdi 31.12. Varige driftsmidler Immaterielle eiend.

**Konsernregnskap**

Morselskapet sitt navn

Forretningskontor for morselskapet

**Begrunnelse for at datterselskap er utelatt fra konsolideringen**

Samlet beløp - tilknyttet selskap Årets Fjorårets

Samlet beløp - foretak i samme konsern Årets Fjorårets

Samlet beløp - foretak i samme konsern Årets Fjorårets

Samlet beløp - felles kontrollert virksomhet Årets Fjorårets

Pantstillelse Beløp

Beholdning av egne aksjer Antall Pålydende Andel av aksjek.



# Årsregnskap 2023

# Elektroentreprenør Kjell Elholm AS

Org.nr. 955 403 932

**Innhold:**

Resultatregnskap  
Balanse  
Noteopplysninger



### RESULTATREGNSKAP

#### ELEKTROENTREPRENØR KJELL ELHOLM AS

DRIFTSINNTEKTER OG DRIFTSKOSTNADER	Note	2023	2022
Salgsinntekt		9 479 697	12 625 584
Annen driftsinntekt		65 000	0
<b>Sum driftsinntekter</b>		<b>9 544 697</b>	<b>12 625 584</b>
Varekostnad		3 959 553	5 926 179
Lønnskostnad	1	2 512 073	2 637 494
Avskrivninger	3	116 000	116 000
Annen driftskostnad		1 007 536	901 666
<b>Sum driftskostnader</b>		<b>7 595 162</b>	<b>9 581 339</b>
<b>Driftsresultat</b>		<b>1 949 535</b>	<b>3 044 245</b>
<b>FINANSINNTEKTER OG FINANSKOSTNADER</b>			
Renteinntekter		91 395	31 090
Annen finansinntekt		12 652	2 963
Verdiendring markedsbaserte omløpsmidler		138 421	-43 992
Rentekostnader		4 832	3 562
Annen finanskostnad		26 771	18 438
<b>Resultat av finansposter</b>		<b>210 865</b>	<b>-31 940</b>
Ordinært resultat før skattekostnad		2 160 400	3 012 305
Skattekostnad på resultat	2	445 743	672 773
<b>Resultat</b>		<b>1 714 657</b>	<b>2 339 532</b>
<b>Årsresultat</b>	<b>6</b>	<b>1 714 657</b>	<b>2 339 532</b>
<b>OVERFØRINGER</b>			
Utdelt tilleggsutbytte		2 000 000	2 000 000
Overført til annen egenkapital		0	339 532
Overført fra annen egenkapital		-285 343	0
<b>Sum overføringer</b>		<b>1 714 657</b>	<b>2 339 532</b>



## BALANSE

### ELEKTROENTREPRENØR KJELL ELHOLM AS

EIENDELER	Note	2023	2022
<b>ANLEGGSMIDLER</b>			
<b>IMMATERIELLE EIENDELER</b>			
Utsatt skattefordel	2	98 702	71 635
<b>Sum immaterielle eiendeler</b>		<b>98 702</b>	<b>71 635</b>
<b>VARIGE DRIFTSMIDLER</b>			
Transportmidler	3	351 000	467 000
<b>Sum varige driftsmidler</b>		<b>351 000</b>	<b>467 000</b>
<b>FINANSIELLE DRIFTSMIDLER</b>			
Investeringer i aksjer og verdipapirandeler		6 454 852	6 544 852
<b>Sum finansielle anleggsmidler</b>		<b>6 454 852</b>	<b>6 544 852</b>
<b>Sum anleggsmidler</b>		<b>6 904 554</b>	<b>7 083 487</b>
<b>OMLØPSMIDLER</b>			
<b>Varelager</b>			
		<b>754 554</b>	<b>1 142 131</b>
<b>FORDRINGER</b>			
Kundefordringer		2 375 565	2 314 659
Andre kortsiktige fordringer		55 312	146 065
<b>Sum fordringer</b>		<b>2 430 877</b>	<b>2 460 723</b>
<b>INVESTERINGER</b>			
Markedsbaserte aksjer og verdipapirandeler	4	1 132 856	1 013 800
<b>Sum investeringer</b>		<b>1 132 856</b>	<b>1 013 800</b>
<b>Bankinnskudd og kontanter</b>	5	<b>5 655 975</b>	<b>4 860 454</b>
<b>Sum omløpsmidler</b>		<b>9 974 262</b>	<b>9 477 108</b>
<b>Sum eiendeler</b>		<b>16 878 816</b>	<b>16 560 595</b>



## BALANSE

### ELEKTROENTREPRENØR KJELL ELHOLM AS

EGENKAPITAL OG GJELD	Note	2023	2022
<b>EGENKAPITAL</b>			
<b>INNSKUTT EGENKAPITAL</b>			
Aksjekapital	8	2 905 000	2 905 000
<b>Sum innskutt egenkapital</b>		<b>2 905 000</b>	<b>2 905 000</b>
<b>OPPTJENT EGENKAPITAL</b>			
Annen egenkapital		9 100 277	9 385 620
<b>Sum opptjent egenkapital</b>		<b>9 100 277</b>	<b>9 385 620</b>
<b>Sum egenkapital</b>	<b>6</b>	<b>12 005 277</b>	<b>12 290 620</b>
<b>GJELD</b>			
<b>AVSETNING FOR FORPLIKTELSE</b>			
Garantiansvar		460 000	460 000
<b>Sum avsetning for forpliktelser</b>		<b>460 000</b>	<b>460 000</b>
<b>KORTSIKTIG GJELD</b>			
Leverandørgjeld		445 480	959 258
Betalbar skatt	2	472 810	748 596
Skattetrekk og skyldige offentlige avgifter		785 315	582 710
Feriepenger og lønn		262 513	267 182
Annen kortsiktig gjeld	7	2 447 420	1 252 228
<b>Sum kortsiktig gjeld</b>		<b>4 413 539</b>	<b>3 809 974</b>
<b>Sum gjeld</b>		<b>4 873 539</b>	<b>4 269 974</b>
<b>Sum egenkapital og gjeld</b>		<b>16 878 816</b>	<b>16 560 595</b>

Storebø, 30.05.2024

Styret i Elektroentreprenør Kjell Elholm AS

Arne Elholm  
styreleder/daglig leder

Øystein Blix  
styremedlem

Aud Inger Blix  
styremedlem



## Elektroentreprenør Kjell Elholm AS

955 403 932

### Regnskapsprinsipper

Årsregnskapet er satt opp i samsvar med regnskapsloven og NRS 8 - God regnskapsskikk for små foretak.

### Driftsinntekter

Inntektsføring ved salg av varer skjer på leveringstidspunktet. Tjenester inntektsføres etter hvert som de leveres.

### Skatt

Skattekostnaden i resultatregnskapet omfatter både periodens betalbare skatt og endring i utsatt skatt. Utsatt skatt er beregnet med 22 % på grunnlag av de midlertidige forskjeller som eksisterer mellom regnskapsmessige og skattemessige verdier, samt ligningsmessig underskudd til fremføring ved utgangen av regnskapsåret. Skatteøkende og skattereduserende midlertidige forskjeller som reverserer eller kan reverseres i samme periode er utlignet og nettoført.

### Klassifisering og vurdering av anleggsmidler

Anleggsmidler omfatter eiendeler bestemt til varig eie og bruk. Anleggsmidler er vurdert til anskaffelseskost. Varige driftsmidler balanseføres og avskrives over driftsmidlets økonomiske levetid. Avskrivningsperioden for fast eiendom anskaffet etter 2009 er dekomponert i en del som gjelder råbygget og en del som gjelder faste tekniske installasjoner. Varige driftsmidler nedskrives til gjenvinnbart beløp ved verdifall som forventes ikke å være forbigående. Gjenvinnbart beløp er det høyeste av netto salgsverdi og verdi i bruk. Verdi i bruk er nåverdi av fremtidige kontantstrømmer knyttet til eiendelen. Nedskrivningen reverseres når grunnlaget for nedskrivningen ikke lenger er til stede.

### Klassifisering og vurdering av omløpsmidler

Omløpsmidler og kortsiktig gjeld omfatter normalt poster som forfaller til betaling innen ett år etter balansedagen, samt poster som knytter seg til varekretsløpet. Omløpsmidler vurderes til laveste verdi av anskaffelseskost og virkelig verdi.

### Verdipapirer

Investeringer i langsiktige aksjer og verdipapirer er vurdert til anskaffelseskost. Det er foretatt nedskrivning til virkelig verdi når verdifall skyldes årsaker som ikke kan forventes å være forbigående og det må anses nødvendig etter god regnskapsskikk. Nedskrivninger er reversert når grunnlaget for nedskrivning ikke lenger er til stede.

Markedsbaserte aksjer og verdipapirer er vurdert til virkelig verdi på balansedagen.

### Varer

Varer er vurdert til det laveste av anskaffelseskost og netto salgsverdi.

### Fordringer

Kundefordringer og andre fordringer oppføres til pålydende.

### Garanti

Det er avsatt til forventede garantikostnader. Garantiaavsetningen er i balansen oppført under avsetning for forpliktelser.

### Arbeid under utførelse

Arbeid under utførelse er bokført etter prinsippet "løpende avregning med fortjeneste".



## Elektroentreprenør Kjell Elholm AS

955 403 932

### Note 1 Lønnskostnader og ytelser

Lønnskostnader	2023	2022
Lønninger	2 357 401	2 465 656
Arbeidsgiveravgift	37 014	37 761
Andre ytelser	117 658	134 077
<b>Sum</b>	<b>2 512 073</b>	<b>2 637 494</b>

Selskapet har i 2023 sysselsatt 4 årsverk.

### Note 2 Skatt

Årets skattekostnad	2023	2022
Resultatført skatt på ordinært resultat:		
Betalbar skatt	472 810	748 597
Endring i utsatt skattefordel	-27 067	-75 824
<b>Skattekostnad ordinært resultat</b>	<b>445 743</b>	<b>672 773</b>

Skattepliktig inntekt:		
Resultat før skatt	2 160 400	3 012 305
Permanente forskjeller	-134 292	45 746
Endring i midlertidige forskjeller	123 028	344 658
<b>Skattepliktig inntekt</b>	<b>2 149 136</b>	<b>3 402 709</b>

Betalbar skatt i balansen:		
Betalbar skatt på årets resultat	472 810	748 596
<b>Sum betalbar skatt i balansen</b>	<b>472 810</b>	<b>748 596</b>

Skatteeffekten av midlertidige forskjeller som har gitt opphav til utsatt skatt og utsatte skattefordeler, spesifisert på typer av midlertidige forskjeller

	2023	2022	Endring
Varige driftsmidler	21 768	49 827	28 059
Varebeholdning	-90 000	-14 023	75 977
Fordringer	724	0	-724
Gevinst – og tapskonto	78 865	98 581	19 716
Avsetninger mv	-460 000	-460 000	0
<b>Sum</b>	<b>-448 644</b>	<b>-325 616</b>	<b>123 028</b>
<b>Grunnlag for utsatt skattefordel</b>	<b>-448 644</b>	<b>-325 616</b>	<b>123 028</b>
<b>Utsatt skattefordel (22 %)</b>	<b>-98 702</b>	<b>-71 635</b>	<b>27 066</b>



## Elektroentreprenør Kjell Elholm AS

955 403 932

### Note 3 Anleggsmidler

	Varebiler	Inventar innredning	Arbeidsbåt	Sum
Anskaffelseskost pr. 01.01.23	1 349 613	220 872	375 200	1 945 685
= Anskaffelseskost 31.12.23	1 349 613	220 872	375 200	1 945 685
Akkumulerte avskrivninger 31.12.23	998 613	181 872	375 200	1 555 685
+ Akkumulerte nedskrivninger 31.12.23		39 000		39 000
= Av- og nedskrivninger pr. 31.12.23	998 613	220 872	375 200	1 594 685
= Bokført verdi 31.12.23	351 000	0	0	351 000
Årets ordinære avskrivninger	116 000			116 000
Økonomisk levetid	5 år	5-10 år	10 år	

### Note 4 Aksjer og andeler i andre foretak m.v.

	Anskaffelseskost	Markedsverdi	Balanseført verdi
<b>Omløpsmidler</b>			
Søderberg & Partners, handelsportefølje	1 038 427	1 132 856	1 132 863
<b>Sum</b>	<b>1 038 427</b>	<b>1 132 856</b>	<b>1 132 863</b>

Verdipapirporteføljen er balanseført til markedsverdi pr 31.12.2023. Årets verdiøkning er resultatført med kr 138 421.

### Note 5 Bankinnskudd

Innestående midler på skattetrekkkonto (bundne midler) er på kr. 129 278. Beløpet dekker skyldig skattetrekk pr 31.12.2023.

### Note 6 Egenkapital

	Aksjekapital	Annen egenkapital	Sum egenkapital
Pr. 31.12.2022	2 905 000	9 385 620	12 290 620
<b>Pr 01.01.2023</b>	<b>2 905 000</b>	<b>9 385 620</b>	<b>12 290 620</b>
Årets resultat		1 714 657	1 714 657
Utdelt tilleggsutbytte 07.12.2023		-2 000 000	-2 000 000
<b>Pr 31.12.2023</b>	<b>2 905 000</b>	<b>9 100 277</b>	<b>12 005 277</b>



## Elektroentreprenør Kjell Elholm AS

955 403 932

### Note 7 Mellomværende med selskap i samme konsern

	2023	2022
<b>Gjeld</b>		
Annen kortsiktig gjeld Øyar AS	2 250 000	1 250 000
<b>Sum</b>	<b>2 250 000</b>	<b>1 250 000</b>

Gjeld til Øyar AS er ikke renteberegnet. Beløpet gjelder avsatt tilleggsutbytte i desember 2023.

Kontor- og lagerleie til søsterselskapet Øyar Eiendom AS er kostnadsført med kr. 180 000 eks mva.

### Note 8 Aksjonærer

#### Aksjekapitalen i Elektroentreprenør Kjell Elholm AS pr. 31.12 består av:

	Antall	Pålydende	Bokført
Ordinære aksjer	2 905	1 000,0	2 905 000
<b>Sum</b>	<b>2 905</b>		<b>2 905 000</b>

#### Eierstruktur

De største aksjonærene i % pr. 31.12 var:

	Ordinære	Eierandel	Stemmeandel
Øyar AS	2 905	100,0	100,0



**Statsautorisert revisor**  
**Anne Britt Sperre AS**

*Medlem av Den norske revisorforening*

Til generalforsamlingen i Elektroentreprenør Kjell Elholm AS

**Uavhengig revisors beretning**  
**Uttalelse om revisjonen av årsregnskapet**

**Konklusjon**

Vi har revidert årsregnskapet for Elektroentreprenør Kjell Elholm AS som viser et overskudd på kr 1.714.657. Årsregnskapet består av balanse per 31. desember 2023, resultatregnskap for regnskapsåret avsluttet per denne datoen og noter til årsregnskapet, herunder et sammendrag av viktige regnskapsprinsipper.

Etter vår mening

- oppfyller årsregnskapet gjeldende lovkrav, og
- gir årsregnskapet et rettviseende bilde av selskapets finansielle stilling per 31. desember 2023 og av dets resultater og kontantstrømmer for regnskapsåret avsluttet per denne datoen i samsvar med regnskapslovens regler og god regnskapsskikk i Norge.

**Grunnlag for konklusjonen**

Vi har gjennomført revisjonen i samsvar med International Standards on Auditing (ISA-ene). Våre oppgaver og plikter i henhold til disse standardene er beskrevet nedenfor under Revisors oppgaver og plikter ved revisjonen av årsregnskapet. Vi er uavhengige av selskapet i samsvar med kravene i relevante lover og forskrifter i Norge og International Code of Ethics for Professional Accountants (inkludert internasjonale uavhengighetsstandarder) utstedt av International Ethics Standards Board for Accountants (IESBA-reglene), og vi har overholdt våre øvrige etiske forpliktelser i samsvar med disse kravene. Innhentet revisjonsbevis er etter vår vurdering tilstrekkelig og hensiktsmessig som grunnlag for vår konklusjon.

**Ledelsens ansvar for årsregnskapet**

Styret og daglig leder (ledelsen) er ansvarlig for å utarbeide årsregnskapet og for at det gir et rettviseende bilde i samsvar med regnskapslovens regler og god regnskapsskikk i Norge. Ledelsen er også ansvarlig for slik intern kontroll som den finner nødvendig for å kunne utarbeide et årsregnskap som ikke inneholder vesentlig feilinformasjon, verken som følge av misligheter eller utilsiktede feil.

Ved utarbeidelsen av årsregnskapet må ledelsen ta standpunkt til selskapets evne til fortsatt drift og opplyse om forhold av betydning for fortsatt drift. Forutsetningen om fortsatt drift skal legges til grunn for årsregnskapet så lenge det ikke er sannsynlig at virksomheten vil bli avviklet.

**Revisors oppgaver og plikter ved revisjonen av årsregnskapet**

Vårt mål er å oppnå betryggende sikkerhet for at årsregnskapet som helhet ikke inneholder vesentlig feilinformasjon, verken som følge av misligheter eller utilsiktede feil, og å avgi en revisjonsberetning

---

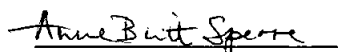
Frænavegen 16, 6415 MOLDE  
Mobil: 4566 1224 \* Email: [ab@sperrerevisjon.no](mailto:ab@sperrerevisjon.no)  
NO 992 847 344 MVA



som inneholder vår konklusjon. Betyggende sikkerhet er en høy grad av sikkerhet, men ingen garanti for at en revisjon utført i samsvar med ISA-ene, alltid vil avdekke vesentlig feilinformasjon. Feilinformasjon kan oppstå som følge av misligheter eller utilsiktede feil. Feilinformasjon er å anse som vesentlig dersom den enkeltvis eller samlet med rimelighet kan forventes å påvirke økonomiske beslutningene som brukerne foretar på grunnlag av årsregnskapet.

For videre beskrivelse av revisors oppgaver og plikter vises det til <https://revisorforeningen.no/revisjonsberetninger>

Storebø, 30.05.2024  
Statsautorisert revisor A.B. Sperre AS

  
Anne Britt Sperre  
statsautorisert revisor

Statsautorisert revisor Anne Britt Sperre AS



# Årsregnskap 2023

# Elektroentreprenør Kjell Elholm AS

Org.nr. 955 403 932

**Innhold:**

Resultatregnskap

Balanse

Noteopplysninger



## RESULTATREGNSKAP

### ELEKTROENTREPRENØR KJELL ELHOLM AS

DRIFTSINNEKTER OG DRIFTSKOSTNADER	Note	2023	2022
Salgsinntekt		9 479 697	12 625 584
Annen driftsinntekt		65 000	0
<b>Sum driftsinntekter</b>		<b>9 544 697</b>	<b>12 625 584</b>
Varekostnad		3 959 553	5 926 179
Lønnskostnad	1	2 512 073	2 637 494
Avskrivninger	3	116 000	116 000
Annen driftskostnad		1 007 536	901 666
<b>Sum driftskostnader</b>		<b>7 595 162</b>	<b>9 581 339</b>
<b>Driftsresultat</b>		<b>1 949 535</b>	<b>3 044 245</b>
<b>FINANSINNEKTER OG FINANSKOSTNADER</b>			
Renteinntekter		91 395	31 090
Annen finansinntekt		12 652	2 963
Verdiendring markedsbaserte omløpsmidler		138 421	-43 992
Rentekostnader		4 832	3 562
Annen finanskostnad		26 771	18 438
<b>Resultat av finansposter</b>		<b>210 865</b>	<b>-31 940</b>
Ordinært resultat før skattekostnad		2 160 400	3 012 305
Skattekostnad på resultat	2	445 743	672 773
<b>Resultat</b>		<b>1 714 657</b>	<b>2 339 532</b>
<b>Årsresultat</b>	6	<b>1 714 657</b>	<b>2 339 532</b>
<b>OVERFØRINGER</b>			
Utdelt tilleggsutbytte		2 000 000	2 000 000
Overført til annen egenkapital		0	339 532
Overført fra annen egenkapital		-285 343	0
<b>Sum overføringer</b>		<b>1 714 657</b>	<b>2 339 532</b>



### BALANSE

#### ELEKTROENTREPRENØR KJELL ELHOLM AS

EIENDELER	Note	2023	2022
<b>ANLEGGSMIDLER</b>			
<b>IMMATERIELLE EIENDELER</b>			
Utsatt skattefordel	2	98 702	71 635
Sum immaterielle eiendeler		<b>98 702</b>	<b>71 635</b>
<b>VARIGE DRIFTSMIDLER</b>			
Transportmidler	3	351 000	467 000
Sum varige driftsmidler		<b>351 000</b>	<b>467 000</b>
<b>FINANSIELLE DRIFTSMIDLER</b>			
Investeringer i aksjer og verdipapirandeler		6 454 852	6 544 852
Sum finansielle anleggsmidler		<b>6 454 852</b>	<b>6 544 852</b>
Sum anleggsmidler		<b>6 904 554</b>	<b>7 083 487</b>
<b>OMLØPSMIDLER</b>			
<b>Varelager</b>			
		<b>754 554</b>	<b>1 142 131</b>
<b>FORDRINGER</b>			
Kundefordringer		2 375 565	2 314 659
Andre kortsiktige fordringer		55 312	146 065
Sum fordringer		<b>2 430 877</b>	<b>2 460 723</b>
<b>INVESTERINGER</b>			
Markedsbaserte aksjer og verdipapirandeler	4	1 132 856	1 013 800
Sum investeringer		<b>1 132 856</b>	<b>1 013 800</b>
Bankinnskudd og kontanter	5	<b>5 655 975</b>	<b>4 860 454</b>
Sum omløpsmidler		<b>9 974 262</b>	<b>9 477 108</b>
Sum eiendeler		<b>16 878 816</b>	<b>16 560 595</b>



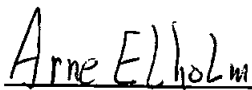
## BALANSE

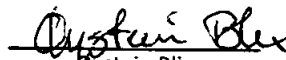
### ELEKTROENTREPRENØR KJELL ELHOLM AS

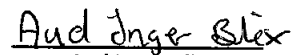
EGENKAPITAL OG GJELD	Note	2023	2022
<b>EGENKAPITAL</b>			
<b>INNSKUTT EGENKAPITAL</b>			
Aksjekapital	8	2 905 000	2 905 000
<b>Sum innskutt egenkapital</b>		<b>2 905 000</b>	<b>2 905 000</b>
<b>OPPTJENT EGENKAPITAL</b>			
Annen egenkapital		9 100 277	9 385 620
<b>Sum opptjent egenkapital</b>		<b>9 100 277</b>	<b>9 385 620</b>
<b>Sum egenkapital</b>	<b>6</b>	<b>12 005 277</b>	<b>12 290 620</b>
<b>GJELD</b>			
<b>AVSETNING FOR FORPLIKTELSE</b>			
Garantiansvar		460 000	460 000
<b>Sum avsetning for forpliktelser</b>		<b>460 000</b>	<b>460 000</b>
<b>KORTSIKTIG GJELD</b>			
Leverandørgjeld		445 480	959 258
Betalbar skatt	2	472 810	748 596
Skattetrekk og skyldige offentlige avgifter		785 315	582 710
Feriepenger og lønn		262 513	267 182
Annen kortsiktig gjeld	7	2 447 420	1 252 228
<b>Sum kortsiktig gjeld</b>		<b>4 413 539</b>	<b>3 809 974</b>
<b>Sum gjeld</b>		<b>4 873 539</b>	<b>4 269 974</b>
<b>Sum egenkapital og gjeld</b>		<b>16 878 816</b>	<b>16 560 595</b>

Storebø, 30.05.2024

Styret i Elektroentreprenør Kjell Elholm AS

  
Arne Elholm  
styreleder/daglig leder

  
Øystein Blix  
styremedlem

  
Aud Inger Blix  
styremedlem



## Elektroentreprenør Kjell Elholm AS

955 403 932

### Regnskapsprinsipper

Årsregnskapet er satt opp i samsvar med regnskapsloven og NRS 8 - God regnskapsskikk for små foretak.

### Driftsinntekter

Inntektsføring ved salg av varer skjer på leveringstidspunktet. Tjenester inntektsføres etter hvert som de leveres.

### Skatt

Skattekostnaden i resultatregnskapet omfatter både periodens betalbare skatt og endring i utsatt skatt. Utsatt skatt er beregnet med 22 % på grunnlag av de midlertidige forskjeller som eksisterer mellom regnskapsmessige og skattemessige verdier, samt ligningsmessig underskudd til fremføring ved utgangen av regnskapsåret. Skatteøkende og skattereduserende midlertidige forskjeller som reverserer eller kan reverseres i samme periode er utlignet og nettoført.

### Klassifisering og vurdering av anleggsmidler

Anleggsmidler omfatter eiendeler bestemt til varig eie og bruk. Anleggsmidler er vurdert til anskaffelseskost. Varige driftsmidler balanseføres og avskrives over driftsmidlets økonomiske levetid. Avskrivningsperioden for fast eiendom anskaffet etter 2009 er dekomponert i en del som gjelder råbygget og en del som gjelder faste tekniske installasjoner. Varige driftsmidler nedskrives til gjenvinnbart beløp ved verdifall som forventes ikke å være forbigående. Gjenvinnbart beløp er det høyeste av netto salgsverdi og verdi i bruk. Verdi i bruk er nåverdi av fremtidige kontantstrømmer knyttet til eiendelen. Nedskrivningen reverseres når grunnlaget for nedskrivningen ikke lenger er til stede.

### Klassifisering og vurdering av omløpsmidler

Omløpsmidler og kortsiktig gjeld omfatter normalt poster som forfaller til betaling innen ett år etter balansedagen, samt poster som knytter seg til varekretsløpet. Omløpsmidler vurderes til laveste verdi av anskaffelseskost og virkelig verdi.

### Verdipapirer

Investeringer i langsiktige aksjer og verdipapirer er vurdert til anskaffelseskost. Det er foretatt nedskrivning til virkelig verdi når verdifall skyldes årsaker som ikke kan forventes å være forbigående og det må anses nødvendig etter god regnskapsskikk. Nedskrivninger er reversert når grunnlaget for nedskrivning ikke lenger er til stede.

Markedsbaserte aksjer og verdipapirer er vurdert til virkelig verdi på balansedagen.

### Varer

Varer er vurdert til det laveste av anskaffelseskost og netto salgsverdi.

### Fordringer

Kundefordringer og andre fordringer oppføres til pålydende.

### Garanti

Det er avsatt til forventede garantikostnader. Garantiavsetningen er i balansen oppført under avsetning for forpliktelser.

### Arbeid under utførelse

Arbeid under utførelse er bokført etter prinsippet "løpende avregning med fortjeneste".



## Elektroentreprenør Kjell Elholm AS

955 403 932

### Note 1 Lønnskostnader og ytelser

Lønnskostnader	2023	2022
Lønninger	2 357 401	2 465 656
Arbeidsgiveravgift	37 014	37 761
Andre ytelser	117 658	134 077
<b>Sum</b>	<b>2 512 073</b>	<b>2 637 494</b>

Selskapet har i 2023 sysselsatt 4 årsverk.

### Note 2 Skatt

Årets skattekostnad	2023	2022
Resultatført skatt på ordinært resultat:		
Betalbar skatt	472 810	748 597
Endring i utsatt skattefordel	-27 067	-75 824
<b>Skattekostnad ordinært resultat</b>	<b>445 743</b>	<b>672 773</b>
Skattepliktig inntekt:		
Resultat før skatt	2 160 400	3 012 305
Permanente forskjeller	-134 292	45 746
Endring i midlertidige forskjeller	123 028	344 658
<b>Skattepliktig inntekt</b>	<b>2 149 136</b>	<b>3 402 709</b>
Betalbar skatt i balansen:		
Betalbar skatt på årets resultat	472 810	748 596
<b>Sum betalbar skatt i balansen</b>	<b>472 810</b>	<b>748 596</b>

Skatteeffekten av midlertidige forskjeller som har gitt opphav til utsatt skatt og utsatte skattefordeler, spesifisert på typer av midlertidige forskjeller

	2023	2022	Endring
Varige driftsmidler	21 768	49 827	28 059
Varebeholdning	-90 000	-14 023	75 977
Fordringer	724	0	-724
Gevinst – og tapskonto	78 865	98 581	19 716
Avsetninger mv	-460 000	-460 000	0
<b>Sum</b>	<b>-448 644</b>	<b>-325 616</b>	<b>123 028</b>
<b>Grunnlag for utsatt skattefordel</b>	<b>-448 644</b>	<b>-325 616</b>	<b>123 028</b>
<b>Utsatt skattefordel (22 %)</b>	<b>-98 702</b>	<b>-71 635</b>	<b>27 066</b>



**Elektroentreprenør Kjell Elholm AS**

**955 403 932**

**Note 3 Anleggsmidler**

	Varebiler	Inventar innredning	Arbeidsbåt	Sum
Anskaffelseskost pr. 01.01.23	1 349 613	220 872	375 200	1 945 685
= <b>Anskaffelseskost 31.12.23</b>	<b>1 349 613</b>	<b>220 872</b>	<b>375 200</b>	<b>1 945 685</b>
Akkumulerte avskrivninger 31.12.23	998 613	181 872	375 200	1 555 685
+ Akkumulerte nedskrivninger 31.12.23		39 000		39 000
= Av- og nedskrivninger pr. 31.12.23	998 613	220 872	375 200	1 594 685
= <b>Bokført verdi 31.12.23</b>	<b>351 000</b>	<b>0</b>	<b>0</b>	<b>351 000</b>
Årets ordinære avskrivninger	116 000			116 000
Økonomisk levetid	5 år	5-10 år	10 år	

**Note 4 Aksjer og andeler i andre foretak m.v.**

	Anskaffelseskost	Markedsverdi	Balanseført verdi
<b>Omløpsmidler</b>			
Søderberg & Partners, handelsportefølje	1 038 427	1 132 856	1 132 863
<b>Sum</b>	<b>1 038 427</b>	<b>1 132 856</b>	<b>1 132 863</b>

Verdipapirporteføljen er balanseført til markedsverdi pr 31.12.2023. Årets verdiøkning er resultatført med kr 138 421.

**Note 5 Bankinnskudd**

Innestående midler på skattetrekkkonto (bundne midler) er på kr. 129 278. Beløpet dekker skyldig skattetrekk pr 31.12.2023.

**Note 6 Egenkapital**

	Aksjekapital	Annen egenkapital	Sum egenkapital
Pr. 31.12.2022	2 905 000	9 385 620	12 290 620
<b>Pr 01.01.2023</b>	<b>2 905 000</b>	<b>9 385 620</b>	<b>12 290 620</b>
Årets resultat		1 714 657	1 714 657
Utdelt tilleggsutbytte 07.12.2023		-2 000 000	-2 000 000
<b>Pr 31.12.2023</b>	<b>2 905 000</b>	<b>9 100 277</b>	<b>12 005 277</b>



## Elektroentreprenør Kjell Elholm AS

955 403 932

### Note 7 Mellomværende med selskap i samme konsern

	2023	2022
<b>Gjeld</b>		
Annen kortsiktig gjeld Øyar AS	2 250 000	1 250 000
<b>Sum</b>	<b>2 250 000</b>	<b>1 250 000</b>

Gjeld til Øyar AS er ikke renteberegnet. Beløpet gjelder avsatt tilleggsutbytte i desember 2023.

Kontor- og lagerleie til søsterselskapet Øyar Eiendom AS er kostnadsført med kr. 180 000 eks mva.

### Note 8 Aksjonærer

#### Aksjekapitalen i Elektroentreprenør Kjell Elholm AS pr. 31.12 består av:

	Antall	Pålydende	Bokført
Ordinære aksjer	2 905	1 000,0	2 905 000
<b>Sum</b>	<b>2 905</b>		<b>2 905 000</b>

#### Eierstruktur

De største aksjonærene i % pr. 31.12 var:

	Ordinære	Eierandel	Stemmeandel
Øyar AS	2 905	100,0	100,0