



ÅRSREGNSKAPET FOR REGNSKAPSÅRET 2024 - GENERELL INFORMASJON

Enheten

Organisasjonsnummer: 915 796 958
Organisasjonsform: Aksjeselskap
Foretaksnavn: FLØTNINGSSTRAND BRUK AS
Forretningsadresse: Krabberødveien 29
3960 STATHELLE

Regnskapsår

Årsregnskapets periode: 01.01.2024 - 31.12.2024

Konsern

Morselskap i konsern: Nei

Regnskapsregler

Regler for små foretak benyttet: Ja
Benyttet ved utarbeidelsen av årsregnskapet til selskapet: Regnskapslovens alminnelige regler

Årsregnskapet fastsatt av kompetent organ

Bekreftet av representant for selskapet: Rune Vegar Skjalm Rist Saltensee Engen-Glug

Dato for fastsettelse av årsregnskapet: 20.05.2025

Grunnlag for avgivelse

År 2024: Årsregnskapet er elektronisk innlevert
År 2023: Tall er hentet fra elektronisk innlevert årsregnskap fra 2024

Det er ikke krav til at årsregnskapet m.v. som sendes til Regnskapsregisteret er undertegnet. Kontrollen på at dette er utført ligger hos revisor/enhetens øverste organ. Sikkerheten ivaretas ved at innsender har rolle/rettighet for innsending av årsregnskapet via Altinn, og ved at det bekreftes at årsregnskapet er fastsatt av kompetent organ.

Brønnøysundregistrene, 18.02.2026



Brønnøysundregistrene

Brønnøysundregistrene Årsregnskap regnskapsåret 2024 for 915796958

Postadresse: 8910 Brønnøysund

Telefoner: Opplysningstelefonen 75 00 75 00 Telefaks 75 00 75 05

E-post: firmapost@brreg.no Internett: www.brreg.no

Organisasjonsnummer: 974 760 673



Resultatregnskap

Beløp i: NOK	Note	2024	2023
RESULTATREGNSKAP			
Inntekter			
Annen driftsinntekt			50 000
Sum inntekter			50 000
Kostnader			
Lønnskostnad	1, 2		
Avskrivning av driftsmidler og immaterielle eiendeler	3		
Annen driftskostnad	1	113 790	25 456
Sum kostnader		113 790	25 456
Driftsresultat		-113 790	24 544
Annen rentekostnad		512	
Sum finanskostnader		512	
Netto finans		-512	
Resultat før skattekostnad		-114 302	24 544
Skattekostnad på resultat	4	84	5 400
Årsresultat	5	-114 386	19 144
Årsresultat etter minoritetsinteresser		-114 386	19 144
Totalresultat		-114 386	19 144
Overføringer og disponeringer			
Udekket tap		-87 846	
Avsatt til annen egenkapital			19 144
Overført fra annen egenkapital		-26 540	
Sum overføringer og disponeringer		-114 386	19 144



Balanse

Beløp i: NOK	Note	2024	2023
BALANSE - EIENDELER			
Anleggsmidler			
Immaterielle eiendeler			
Utsatt skattefordel	4		
Varige driftsmidler			
Tomter, bygninger o.a. fast eiendom	3	240 000	240 000
Maskiner og anlegg	3		
Skip og flytende installasjoner	3		
Driftsløsøre, inventar o.a. utstyr	3		
Sum varige driftsmidler	3	240 000	240 000
Finansielle anleggsmidler			
Lån til foretak i samme konsern	6		
Andre langsiktige fordringer	2		
Sum anleggsmidler		240 000	240 000
Omløpsmidler			
Varer			
Fordringer			
Kundefordringer	6		
Andre kortsiktige fordringer	6		
Sum fordringer	6		
Bankinnskudd, kontanter og lignende			
Bankinnskudd, kontanter o.l.		52	-48
Sum bankinnskudd, kontanter og lignende		52	-48
Sum omløpsmidler		52	-48
SUM EIENDELER		240 052	239 952

BALANSE - EGENKAPITAL OG GJELD



Balanse

Beløp i: NOK	Note	2024	2023
Egenkapital			
Innskutt egenkapital			
Aksjekapital	7	30 000	30 000
Beholdning av egne aksjer	7		
Sum innskutt egenkapital		30 000	30 000
Opptjent egenkapital			
Annen egenkapital			26 540
Udekket tap		87 846	
Sum opptjent egenkapital		-87 846	26 540
Sum egenkapital	5	-57 846	56 540
Gjeld			
Langsiktig gjeld			
Utsatt skatt	4		
Annen langsiktig gjeld			
Gjeld til kredittinstitusjoner	6		
Langsiktig konserngjeld	6		
Sum langsiktig gjeld		0	0
Kortsiktig gjeld			
Leverandørgjeld	6	12 770	17 378
Betalbar skatt	4	-1 399	5 400
Kortsiktig konserngjeld		204 116	160 634
Annen kortsiktig gjeld	6	82 411	
Sum kortsiktig gjeld	6	297 898	183 412
Sum gjeld		297 898	183 412
SUM EGENKAPITAL OG GJELD		240 052	239 952



Brønnøysundregistrene

ÅRSREGNSKAP FOR REGNSKAPSÅRET 2024 - GENERELL INFORMASJON

Journalnummer: 2025 454173

Enheten

Organisasjonsnummer: 915 796 958
Organisasjonsform: Aksjeselskap
Foretaksnavn: FLØTNINGSSTRAND BRUK AS
Forretningsadresse: Krabberødveien 29
3960 STATHELLE

Regnskapsår

Årsregnskapets periode: 01.01.2024 - 31.12.2024

Konsern

Morselskap i konsern: Nei

Regnskapsregler

Regler for små foretak benyttet: Ja
Benyttet ved utarbeidelsen av
årsregnskapet til selskapet: Regnskapslovens alminnelige regler

Årsregnskapet fastsatt av kompetent organ

Bekreftet av representant for selskapet: Rune Vegar Skjalm Rist Saltensee Engen-
Glug
Dato for fastsettelse av årsregnskapet: 20.05.2025

Revisjon

Selskapet har besluttet at årsregnskapet
ikke skal revideres: Ja
Årsregnskapet er utarbeidet av ekstern
autorisert regnskapsfører: Ja
Ekstern autorisert regnskapsfører har i
løpet av regnskapsåret bistått ved den
løpende regnskapsføringen eller utført
andre tjenester for selskapet enn å
utarbeide årsregnskapet: Ja

Grunnlag for avgivelse

År 2024: Årsregnskap er elektronisk innlevert.
År 2023: Tall er hentet fra elektronisk innlevert årsregnskap fra 2024.

Det er ikke krav til at årsregnskapet m.v. som sendes til Regnskapsregisteret er undertegnet. Kontrollen på at dette er utført ligger hos revisor/enhetens øverste organ. Sikkerheten ivaretas ved at innsender har rolle/rettighet for innsending av årsregnskapet via Altinn, og ved at det bekreftes at årsregnskapet er fastsatt av kompetent organ.

Brønnøysundregistrene, 21.05.2025

Brønnøysundregistrene
Postadresse: Postboks 900, 8910 Brønnøysund
Telefon: 75 00 75 00
E-post: firmapost@brreg.no Internett: www.brreg.no
Organisasjonsnummer: 974 760 673



Organisasjonsnr: 915 796 958
FLØTNINGSSTRAND BRUK AS

RESULTATREGNSKAP

Beløp i: NOK	Note	2024	2023
RESULTATREGNSKAP			
Inntekter			
Annen driftsinntekt			50 000
Sum inntekter			50 000
Kostnader			
Lønnskostnad	1, 2		
Avskrivning av driftsmidler og immaterielle eiendeler	3		
Annen driftskostnad	1	113 790	25 456
Sum kostnader		113 790	25 456
Driftsresultat		-113 790	24 544
Annen rentekostnad		512	
Sum finanskostnader		512	
Netto finans		-512	
Resultat før skattekostnad		-114 302	24 544
Skattekostnad på resultat	4	84	5 400
Årsresultat	5	-114 386	19 144
Årsresultat etter minoritetsinteresser		-114 386	19 144
Totalresultat		-114 386	19 144
Overføringer og disponeringer			
Udekket tap		-87 846	
Avsatt til annen egenkapital			19 144
Overført fra annen egenkapital		-26 540	
Sum overføringer og disponeringer		-114 386	19 144



Organisasjonsnr: 915 796 958
FLØTNINGSSTRAND BRUK AS

BALANSE

Beløp i: NOK	Note	2024	2023
BALANSE - EIENDELER			
Anleggsmidler			
Immaterielle eiendeler			
Utsatt skattefordel	4		
Varige driftsmidler			
Tomter, bygninger o.a. fast eiendom	3	240 000	240 000
Maskiner og anlegg	3		
Skip og flytende installasjoner	3		
Driftsløsøre, inventar o. a. utstyr	3		
Sum varige driftsmidler	3	240 000	240 000
Finansielle anleggsmidler			
Lån til foretak i samme konsern	6		
Andre langsiktige fordringer	2		
Sum anleggsmidler		240 000	240 000
Omløpsmidler			
Varer			
Fordringer			
Kundefordringer	6		
Andre kortsiktige fordringer	6		
Sum fordringer	6		
Bankinnskudd, kontanter og lignende			
Bankinnskudd, kontanter o. l.		52	-48
Sum bankinnskudd, kontanter og lignende		52	-48
Sum omløpsmidler		52	-48
SUM EIENDELER		240 052	239 952

BALANSE - EGENKAPITAL OG GJELD

Egenkapital
Innskutt egenkapital



Aksjekapital	7	30 000	30 000
Beholdning av egne aksjer	7		
Sum innskutt egenkapital		30 000	30 000
Opptjent egenkapital			
Annen egenkapital			26 540
Udekket tap		87 846	
Sum opptjent egenkapital		-87 846	26 540
Sum egenkapital	5	-57 846	56 540
Gjeld			
Langsiktig gjeld			
Utsatt skatt	4		
Annen langsiktig gjeld			
Gjeld til			
kredittinstitusjoner	6		
Langsiktig konserngjeld	6		
Sum langsiktig gjeld		0	0
Kortsiktig gjeld			
Leverandørgjeld	6	12 770	17 378
Betalbar skatt	4	-1 399	5 400
Kortsiktig konserngjeld		204 116	160 634
Annen kortsiktig gjeld	6	82 411	
Sum kortsiktig gjeld	6	297 898	183 412
Sum gjeld		297 898	183 412
SUM EGENKAPITAL OG GJELD		240 052	239 952



Organisasjonsnr: 915 796 958
FLØTNINGSSTRAND BRUK AS

NOTEOPPLYSNINGER - SELSKAP - alle poster oppgitt i hele tall

Note

Antall årsverk i regnskapsåret
0.00

Sum Beløp

Balanseført verdi 31.12. Varige driftsmidler Immaterielle eiend.

Konsernregnskap

Morselskapet sitt navn

Forretningskontor for morselskapet

Begrunnelse for at datterselskap er utelatt fra konsolideringen

Samlet beløp - tilknyttet selskap Årets Fjorårets

Samlet beløp - foretak i samme konsern Årets Fjorårets

Samlet beløp - foretak i samme konsern Årets Fjorårets

Samlet beløp - felles kontrollert virksomhet Årets Fjorårets

Pantstillelse Beløp

Beholdning av egne aksjer Antall Pålydende Andel av aksjek.



BankID Signing
Rune Vegar Skjalm Rist Salten
2025-05-20



Årsregnskap 2024

Fløtningsstrand Bruk AS

Resultatregnskap
Balanse
Noter til regnskapet



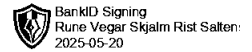
Org.nr.: 915 796 958



RESULTATREGNSKAP

FLØTNINGSSTRAND BRUK AS

DRIFTSINNEKTER OG DRIFTSKOSTNADER	Note	2024	2023
Annen driftsinntekt		0	50 000
Sum driftsinntekter		0	50 000
Annen driftskostnad	1	113 790	25 456
Sum driftskostnader		113 790	25 456
Driftsresultat		-113 790	24 544
FINANSINNEKTER OG FINANSKOSTNADER			
Annen rentekostnad		512	0
Resultat av finansposter		-512	0
Resultat før skattekostnad		-114 302	24 544
Skattekostnad på resultat	4	84	5 400
Årsresultat	5	-114 386	19 144
OVERFØRINGER			
Avsatt til annen egenkapital		0	19 144
Overført til udekket tap		87 846	0
Overført fra annen egenkapital		26 540	0
Sum overføringer		-114 386	19 144



BALANSE

FLØTNINGSSTRAND BRUK AS

EIENDELER	Note	2024	2023
ANLEGGSMIDLER			
IMMATERIELLE EIENDELER			
VARIGE DRIFTSMIDLER			
Tomter, bygninger o.a. fast eiendom	3	240 000	240 000
Sum varige driftsmidler	3	240 000	240 000
FINANSIELLE ANLEGGSMIDLER			
Sum anleggsmidler		240 000	240 000
OMLØPSMIDLER			
FORDRINGER			
INVESTERINGER			
Bankinnskudd, kontanter o.l.		52	-48
Sum omløpsmidler		52	-48
Sum eiendeler		240 052	239 952



BALANSE

FLØTNINGSSTRAND BRUK AS

EGENKAPITAL OG GJELD	Note	2024	2023
EGENKAPITAL			
INNSKUTT EGENKAPITAL			
Aksjekapital	7	30 000	30 000
Sum innskutt egenkapital		30 000	30 000
OPPTJENT EGENKAPITAL			
Annen egenkapital		0	26 540
Udekket tap		-87 846	0
Sum opptjent egenkapital		-87 846	26 540
Sum egenkapital	5	-57 846	56 540
GJELD			
AVSETNING FOR FORPLIKTELSER			
ANNEN LANGSIKTIG GJELD			
KORTSIKTIG GJELD			
Leverandørgjeld	6	12 770	17 378
Betalbar skatt	4	-1 399	5 400
Konserngjeld		204 116	160 634
Annen kortsiktig gjeld	6	82 411	0
Sum kortsiktig gjeld	6	297 898	183 412
Sum gjeld		297 898	183 412
Sum egenkapital og gjeld		240 052	239 952

Stathelle, 20.05.2025
Styret i Fløtningsstrand Bruk AS

Rune Vegar Skjalm Rist Saltensee Engen-Glug
styreleder/daglig leder



Regnskapsprinsipper

Årsregnskapet er satt opp i samsvar med regnskapsloven og NRS 8 - God regnskapsskikk for små foretak.

SKATT

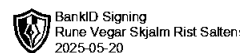
Skattekostnaden i resultatregnskapet omfatter både periodens betalbare skatt og endring i utsatt skatt. Utsatt skatt er beregnet med 22,00 % på grunnlag av de midlertidige forskjeller som eksisterer mellom regnskapsmessige og skattemessige verdier, samt ligningsmessig underskudd til fremføring ved utgangen av regnskapsåret. Skatteøkende og skattereduserende midlertidige forskjeller som reverserer eller kan reverseres i samme periode er utlignet og nettoført.

KLASSIFISERING OG VURDERING AV ANLEGGSMIDLER

Anleggsmidler omfatter eiendeler bestemt til varig eie og bruk. Anleggsmidler er vurdert til anskaffelseskost. Varige driftsmidler balanseføres og avskrives over driftsmidlets økonomiske levetid. Avskrivningsperioden for fast eiendom anskaffet etter 2009 er dekomponert i en del som gjelder råbygget og en del som gjelder faste tekniske installasjoner. Varige driftsmidler nedskrives til gjenvinnbart beløp ved verdifall som forventes ikke å være forbigående. Gjenvinnbart beløp er det høyeste av netto salgsverdi og verdi i bruk. Verdi i bruk er nåverdi av fremtidige kontantstrømmer knyttet til eiendelen. Nedskrivningen reverseres når grunnlaget for nedskrivningen ikke lenger er til stede.

KLASSIFISERING OG VURDERING AV OMLØPSMIDLER

Omløpsmidler og kortsiktig gjeld omfatter normalt poster som forfaller til betaling innen ett år etter balansedagen, samt poster som knytter seg til varekretsløpet. Omløpsmidler vurderes til laveste verdi av anskaffelseskost og virkelig verdi.



Note 1 Lønnskostnader og ytelser, godtgjørelser til daglig leder, styret og revisor

LØNNSKOSTNADER

	2024	2023
Sum	0	0

Selskapet har i 2024 sysselsatt 0 årsverk.

Note 2 Lån og sikkerhetsstillelse til medlemmer av styrende organer

	Styremedlemmer	Medlemmer av andre organer
Samlet lån	0	0
Samlet sikkerhetsstillelse	0	0
Rentesats	0,00 %	0,00 %

Note 3 Anleggsmidler

	Bygninger og tomter	Immaterielle eiendeler	Sum
Anskaffelseskost pr. 01.01.24	125 000	105 000	230 000
+ Tilgang kjøpte driftsmidler		10 000	10 000
= Anskaffelseskost 31.12.24	125 000	115 000	240 000
= Bokført verdi 31.12.24	125 000	115 000	240 000


Note 4 Skatt

Årets skattekostnad	2024	2023
Resultatført skatt på ordinært resultat:		
Betalbar skatt	0	5 400
For mye/lite avsatt tidligere år	84	0
Endring i utsatt skattefordel	0	0
Skattekostnad ordinært resultat	84	5 400
Skattepliktig inntekt:		
Resultat før skatt	-114 302	24 544
Permanente forskjeller	502	0
Skattepliktig inntekt	-113 800	24 544

Betalbar skatt i balansen:



Betalbar skatt på årets resultat	5 400	5 400
Skyldig ilignet skatt fra tidligere år	-6 799	0
Sum betalbar skatt i balansen	-1 399	5 400

 BankID Signering
Rune Vegar Skjalm Rist Salten
2025-05-20

Skatteeffekten av midlertidige forskjeller og underskudd til fremføring som har gitt opphav til utsatt skatt og utsatte skattefordeler, spesifisert på typer av midlertidige forskjeller

	2024	2023	Endring
Akkumulert fremførbart underskudd	-113 800	0	113 800
Inngår ikke i beregningen av utsatt skatt	113 800	0	-113 800
Utsatt skattefordel / skatt (22 %)	0	0	0

I henhold til God regnskapsskikk for små foretak balanseføres ikke utsatt skattefordel.

Note 5 Egenkapital

	Aksjekapital	Overkurs	Annen Innskutt egenkapital	Annen egenkapital	Sum egenkapital
Pr. 31.12.2023	30 000	0	0	26 540	56 540
Årets resultat				-114 386	-114 386
Pr 31.12.2024	30 000	0	0	-87 846	-57 846

Note 6 Mellomværende med selskap i samme konsern

	2024	2023
Fordringer		
Sum	0	0
Gjeld		
Annen kortsiktig gjeld konsern	204 116	160 634
Sum	204 116	160 634

Note 7 Aksjonærer

AKSJEKAPITALEN I FLØTNINGSSTRAND BRUK AS PR. 31.12 BESTÅR AV:

	Antall	Pålydende	Bokført
Ordinære aksjer	30	1 000,0	30 000
Sum	30		30 000

EIERSTRUKTUR

De største aksjonærene i % pr. 31.12 var:

	Ordinære	Eierandel	Stemmeandel
BAMBLE BRUK AS	30	100,0	100,0