



## ÅRSREGNSKAPET FOR REGNSKAPSÅRET 2022 - GENERELL INFORMASJON

### Enheten

Organisasjonsnummer:	943 784 299
Organisasjonsform:	Aksjeselskap
Foretaksnavn:	PETER MEIDELL INVEST AS
Forretningsadresse:	Pilestredet Park 32 0176 OSLO

### Regnskapsår

Årsregnskapets periode:	01.01.2022 - 31.12.2022
-------------------------	-------------------------

### Konsern

Mørselskap i konsern:	Ja
Konsernregnskap lagt ved:	Ja

### Regnskapsregler

Regler for små foretak benyttet:	Nei
Benyttet ved utarbeidelsen av årsregnskapet til selskapet:	Regnskapslovens alminnelige regler
Benyttet ved utarbeidelsen av årsregnskapet til konsernet:	Regnskapslovens alminnelige regler

### Årsregnskapet fastsatt av kompetent organ

Bekreftet av representant for selskapet:	Peter Meidell
Dato for fastsettelse av årsregnskapet:	24.06.2023

### Grunnlag for avgivelse

År 2022: Årsregnskapet er elektronisk innlevert  
År 2021: Tall er hentet fra elektronisk innlevert årsregnskap fra 2022

*Det er ikke krav til at årsregnskapet m.v. som sendes til Regnskapsregisteret er undertegnet. Kontrollen på at dette er utført ligger hos revisor/enhetens øverste organ. Sikkerheten ivaretas ved at innsender har rolle/rettighet for innsending av årsregnskapet via Altinn, og ved at det bekreftes at årsregnskapet er fastsatt av kompetent organ.*

Brønnøysundregistrene, 23.06.2024



### Resultatregnskap

Beløp i: NOK	Note	2022	2021
<b>RESULTATREGNSKAP</b>			
<b>Inntekter</b>			
Annen driftsinntekt		1 690 505	716 400
<b>Sum inntekter</b>		<b>1 690 505</b>	<b>716 400</b>
<b>Kostnader</b>			
Avskrivning på driftsmidler og immaterielle eiendeler	1	183 698	137 773
Annen driftskostnad		388 271	913 633
<b>Sum kostnader</b>		<b>571 968</b>	<b>1 051 406</b>
<b>Driftsresultat</b>		<b>1 118 537</b>	<b>-335 006</b>
<b>Finansinntekter og finanskostnader</b>			
Inntekt på investering i datter-/tilknyttet selskap		4 560 000	4 080 000
Annen renteinntekt		466 160	711 401
Annen finansinntekt		1 108 694	1 358 125
Verdiøkning av finansielle instrumenter		158 097	1 596 649
<b>Sum finansinntekter</b>		<b>6 292 951</b>	<b>7 746 175</b>
Verdireduksjon av finansielle instrumenter		1 195 448	3 743 690
Annen rentekostnad		371 549	202 618
Annen finanskostnad		926 363	209 309
<b>Sum finanskostnader</b>		<b>2 493 360</b>	<b>4 155 617</b>
<b>Netto finans</b>		<b>3 799 591</b>	<b>3 590 559</b>
<b>Ordinært resultat før skattekostnad</b>		<b>4 918 127</b>	<b>3 255 553</b>
Skattekostnad		294 089	189 669
<b>Ordinært resultat etter skattekostnad</b>		<b>4 624 038</b>	<b>3 065 883</b>
<b>Årsresultat</b>		<b>4 624 038</b>	<b>3 065 884</b>
<b>Overføringer og disponeringer</b>			
Tilleggsutbytte		5 010 000	4 901 000
Annen egenkapital		-385 962	-1 835 116
<b>Sum overføringer og disponeringer</b>		<b>4 624 038</b>	<b>3 065 884</b>



## Resultatregnskap

<b>Beløp i: NOK</b>	<b>Note</b>	<b>2022</b>	<b>2021</b>
---------------------	-------------	-------------	-------------

---



## Balanse

Beløp i: NOK	Note	2022	2021
<b>BALANSE - EIENDELER</b>			
<b>Anleggsmidler</b>			
<b>Immaterielle eiendeler</b>			
<b>Varige driftsmidler</b>			
Tomter, bygninger og annen fast eiendom	1	17 937 500	20 406 120
Driftsløsøre, inventar, verktøy, kontormaskiner, ol.	1	1 080 817	1 264 515
<b>Sum varige driftsmidler</b>		<b>19 018 317</b>	<b>21 670 635</b>
<b>Finansielle anleggsmidler</b>			
Investering i datterselskap	2	14 838 870	9 238 870
Andre fordringer	3, 4	28 290	4 160 073
<b>Sum finansielle anleggsmidler</b>		<b>14 867 160</b>	<b>13 398 943</b>
<b>Sum anleggsmidler</b>		<b>33 885 477</b>	<b>35 069 577</b>
<b>Omløpsmidler</b>			
<b>Varer</b>			
<b>Fordringer</b>			
Andre fordringer	4	479 988	461 128
Konsernfordringer	2	4 560 000	4 080 000
<b>Sum fordringer</b>		<b>5 039 988</b>	<b>4 541 128</b>
<b>Investeringer</b>			
Markedsbaserte aksjer		31 489 740	20 013 140
Andre markedsbaserte finansielle instrumenter	5	1 951 100	2 807 378
<b>Sum investeringer</b>		<b>33 440 840</b>	<b>22 820 518</b>
<b>Bankinnskudd, kontanter og lignende</b>			
Bankinnskudd, kontanter og lignende		2 388 640	9 541 182
<b>Sum bankinnskudd, kontanter og lignende</b>		<b>2 388 640</b>	<b>9 541 182</b>
<b>Sum omløpsmidler</b>		<b>40 869 468</b>	<b>36 902 828</b>
<b>SUM EIENDELER</b>		<b>74 754 945</b>	<b>71 972 405</b>



## Balanse

Beløp i: NOK	Note	2022	2021
<b>BALANSE - EGENKAPITAL OG GJELD</b>			
<b>Egenkapital</b>			
<b>Innskutt egenkapital</b>			
Aksjekapital		988 750	988 750
Overkurs		751 250	751 250
<b>Sum innskutt egenkapital</b>		<b>1 740 000</b>	<b>1 740 000</b>
<b>Opptjent egenkapital</b>			
Annen egenkapital		60 239 041	60 625 003
<b>Sum opptjent egenkapital</b>		<b>60 239 041</b>	<b>60 625 003</b>
<b>Sum egenkapital</b>	6	<b>61 979 041</b>	<b>62 365 003</b>
<b>Gjeld</b>			
<b>Langsiktig gjeld</b>			
Utsatt skatt		527 109	590 917
<b>Sum avsetninger for forpliktelser</b>		<b>527 109</b>	<b>590 917</b>
<b>Annen langsiktig gjeld</b>			
Gjeld til kredittinstitusjoner	7	11 811 665	8 730 000
<b>Sum annen langsiktig gjeld</b>		<b>11 811 665</b>	<b>8 730 000</b>
<b>Sum langsiktig gjeld</b>		<b>12 338 774</b>	<b>9 320 917</b>
<b>Kortsiktig gjeld</b>			
Leverandørgjeld		-6 023	
Betalbar skatt		357 885	249 222
Annen kortsiktig gjeld		85 268	37 263
<b>Sum kortsiktig gjeld</b>		<b>437 130</b>	<b>286 485</b>
<b>Sum gjeld</b>		<b>12 775 904</b>	<b>9 607 402</b>
<b>SUM EGENKAPITAL OG GJELD</b>		<b>74 754 945</b>	<b>71 972 405</b>



### Konsernets resultatregnskap

Beløp i: NOK	Note	2022	2021
<b>RESULTATREGNSKAP</b>			
<b>Inntekter</b>			
Salgsinntekt	13	162 894 673	140 032 240
Annen driftsinntekt	13	1 931 828	791 687
<b>Sum inntekter</b>		<b>164 826 501</b>	<b>140 823 927</b>
<b>Kostnader</b>			
Varekostnad		103 403 032	86 602 268
Lønnskostnad	14	31 014 414	27 834 400
Avskrivning på driftsmidler og immaterielle eiendeler	1	848 530	904 071
Annen driftskostnad	15	17 428 198	13 422 039
<b>Sum kostnader</b>		<b>152 694 174</b>	<b>128 762 778</b>
<b>Driftsresultat</b>		<b>12 132 327</b>	<b>12 061 149</b>
<b>Finansinntekter og finanskostnader</b>			
Annen renteinntekt	16,17	469 842	714 153
Annen finansinntekt	3,16	1 645 356	1 591 042
Verdiøkning av finansielle instrumenter	4	158 097	1 596 649
<b>Sum finansinntekter</b>		<b>2 273 295</b>	<b>3 901 844</b>
Verdireduksjon av finansielle instrumenter		1 195 448	3 743 690
Annen rentekostnad	16,17	900 535	567 075
Annen finanskostnad		926 363	209 309
<b>Sum finanskostnader</b>		<b>3 022 347</b>	<b>4 520 073</b>
<b>Netto finans</b>		<b>-749 052</b>	<b>-618 229</b>
<b>Ordinært resultat før skattekostnad</b>		<b>11 383 275</b>	<b>11 442 920</b>
Skattekostnad	12	2 725 974	2 888 538
<b>Ordinært resultat etter skattekostnad</b>		<b>8 657 302</b>	<b>8 554 381</b>
<b>Årsresultat</b>	9	<b>8 657 301</b>	<b>8 554 382</b>
Minoritetsinteresser		-2 062 382	-3 061 919
<b>Årsresultat etter minoritetsinteresser</b>	9	<b>6 594 919</b>	<b>5 492 463</b>



## Konsernets resultatregnskap

<b>Beløp i: NOK</b>	<b>Note</b>	<b>2022</b>	<b>2021</b>
---------------------	-------------	-------------	-------------

---

Overføringer til/fra annen egenkapital



## Konsernets balanse

Beløp i: NOK	Note	2022	2021
<b>BALANSE - EIENDELER</b>			
<b>Anleggsmidler</b>			
<b>Immaterielle eiendeler</b>			
Utsatt skattefordel	12	941 077	940 200
<b>Sum immaterielle eiendeler</b>		<b>941 077</b>	<b>940 200</b>
<b>Varige driftsmidler</b>			
Tomter, bygninger og annen fast eiendom	1	26 311 930	28 831 870
Driftsløsøre, inventar, verktøy, kontormaskiner, ol.	1	2 999 227	2 450 517
<b>Sum varige driftsmidler</b>	1	<b>29 311 157</b>	<b>31 282 387</b>
<b>Finansielle anleggsmidler</b>			
Andre fordringer	11	28 290	4 160 073
<b>Sum finansielle anleggsmidler</b>		<b>28 290</b>	<b>4 160 073</b>
<b>Sum anleggsmidler</b>		<b>30 280 524</b>	<b>36 382 660</b>
<b>Omløpsmidler</b>			
<b>Varer</b>			
Varer	5	26 336 644	19 708 293
<b>Sum varer</b>		<b>26 336 644</b>	<b>19 708 293</b>
<b>Fordringer</b>			
Kundefordringer	6	17 825 035	17 130 022
Andre fordringer	7	6 770 905	7 376 010
<b>Sum fordringer</b>		<b>24 595 940</b>	<b>24 506 032</b>
<b>Investeringer</b>			
Markedsbaserte aksjer	3	31 489 740	20 013 140
Andre markedsbaserte finansielle instrumenter	4	1 951 100	2 807 378
<b>Sum investeringer</b>		<b>33 440 840</b>	<b>22 820 518</b>
<b>Bankinnskudd, kontanter og lignende</b>			
Bankinnskudd, kontanter og lignende	8	12 379 340	25 306 719
<b>Sum bankinnskudd, kontanter og lignende</b>		<b>12 379 340</b>	<b>25 306 719</b>



## Konsernets balanse

Beløp i: NOK	Note	2022	2021
Sum omløpsmidler		96 752 763	92 341 561
<b>SUM EIENDELER</b>		<b>127 033 288</b>	<b>128 724 221</b>

## BALANSE - EGENKAPITAL OG GJELD

### Egenkapital

#### Innskutt egenkapital

Aksjekapital (20 aksjer à kr 49 437,50)	10	988 750	988 750
Overkurs	9	751 250	751 250
<b>Sum innskutt egenkapital</b>		<b>1 740 000</b>	<b>1 740 000</b>

#### Opptjent egenkapital

Annen egenkapital	9	78 120 824	81 532 007
Minoritetsinteresser	9	-7 854 872	-9 646 680
<b>Sum opptjent egenkapital</b>		<b>70 265 952</b>	<b>71 885 327</b>

Minoritetsinteresser		7 854 872	9 646 680
----------------------	--	-----------	-----------

<b>Sum egenkapital</b>	9	<b>79 860 824</b>	<b>83 272 007</b>
------------------------	---	-------------------	-------------------

### Gjeld

#### Langsiktig gjeld

Utsatt skatt	12	527 109	590 917
<b>Sum avsetninger for forpliktelser</b>		<b>527 109</b>	<b>590 917</b>

#### Annen langsiktig gjeld

Gjeld til kredittinstitusjoner	6	17 941 137	15 439 516
<b>Sum annen langsiktig gjeld</b>		<b>17 941 137</b>	<b>15 439 516</b>

<b>Sum langsiktig gjeld</b>		<b>18 468 246</b>	<b>16 030 433</b>
-----------------------------	--	-------------------	-------------------

#### Kortsiktig gjeld

Gjeld til kredittinstitusjoner	6	1 046 461	1 096 709
Leverandørgjeld		444 934	-2 830 651
Betalbar skatt	12	2 790 647	2 909 753
Skyldige offentlige avgifter		9 130 555	7 169 041
Utbytte	9	1 440 000	1 920 000



## Konsernets balanse

<b>Beløp i: NOK</b>	<b>Note</b>	<b>2022</b>	<b>2021</b>
Annen kortsiktig gjeld	18	13 851 621	19 156 929
<b>Sum kortsiktig gjeld</b>		<b>28 704 218</b>	<b>29 421 781</b>
<b>Sum gjeld</b>		<b>47 172 464</b>	<b>45 452 214</b>
<b>SUM EGENKAPITAL OG GJELD</b>		<b>127 033 288</b>	<b>128 724 221</b>
<b>POSTER UTENOM BALANSEN</b>			
Pantstillelser		30 629 129	28 500 000



## Styrets årsberetning for 2022

Regnskapet som fremlegges er konsernregnskap for Peter Meidell Invest AS (PMI) inkl datterselskapet P Meidell AS (76 % eierandel).

P Meidell AS er solgt i 2023.

### VIRKSOMHETENS ART

Datterselskapet P. Meidell AS er et maskingrossistfirma med import og distribusjon innen landet av verktøymaskiner og rekvisita til stålbearbeidende industri. Hovedkontoret ligger i Oslo. Virksomheten har i dag avdelingskontorer i Bergen, Stavanger og Skodje kommune (Møre og Romsdal). I Skodje eier P Meidell AS et kombinasjonsbygg som selskapet benytter fullt ut selv, uten utleie til andre.

PMI er et investeringselskap. I Oslo eier Peter Meidell Invest AS en leilighet i Pilestredet Park i Oslo..

Øvrige finansielle plasseringer er gjort hos og i samarbeid med diverse finansinstitusjoner.

De finansielle investeringer er gjort i henhold til en middels risikoprofil.

Peter Meidell AS har adresse Oslo Kommune.

### FORTSATT DRIFT

Årsregnskapet gir et rettviseende bilde av selskapets og konsernets eiendeler og gjeld, finansielle stilling og resultat. Årsregnskapet er avlagt under forutsetning av fortsatt drift. Til grunn for antagelsen ligger resultatprognoser for 2023 og langsiktige prognoser for årene fremover. Konsernet er i en sunn økonomisk og finansiell stilling.

### FREMTIDIG UTVIKLING

Konsernet er dels avhengig av datterselskapet Peter Meidell sine norske industrikunder. Disse er vesentlig leverandører og underleverandører til norsk olje- og gassvirksomhet, med tilhørende bransjer særlig innen mekanisk industri. En eventuell svakere vekst innen denne sektor vil følgelig påvirke datterselskapets driftsinntekter og nettoresultat. Vi ser imidlertid fremdeles for oss en stabil on-shore-relatert underleverandørvirksomhet.

### REDEGJØRELSE FOR ÅRSREGNSKAPET

Årsresultatet for konsernet er kr 8 657 301 hvorav kr 144 919 er overført til annen egenkapital, og resten er utbytte til eierne og minoritesaksjonærene. Konsernet har ikke drevet noen form for forsknings- og utviklingsprosjekter. Konsernet har i liten grad tatt valutaposisjoner utover den naturlige virksomheten til Peter Meidell AS med å dekke seg inn for større bestillinger med lang leveringstid i utenlandsk valuta. Konsernets og datterselskapenes virksomhet er relativt oversiktlige og justering av aktivitetsnivå vil finne sted etter hvert som konjunkturbildet måtte endre seg.



## ARBEIDSMILJØ OG PERSONALET

Arbeidsmiljøet i datterselskapet Peter Meidell AS betraktes som godt. En åpen og fri omgangsform preger selskapet og alle medarbeidere deltar mht. forslag som kan gi ytterligere forbedringer av miljøet.

Konsernet har 31 ansatte pr. 31.12. Av dette er 28 menn og 3 kvinner. Alle ansatt i Peter Meidell AS. Sykefraværet har vært hele 2022, 5,04%, tilsvarende 2 989 timer.

Selskapets strategi for ansettelse er basert på kvalifikasjoner uavhengig av kjønn. Det er ingen ansatte i Peter Meidell Invest AS.

## MILJØRAPPORTERING

Selskapets aktivitet forurenser verken det indre eller ytre miljø.

## FREMTIDIG UTVIKLING

Selskapets styre har tro på en positiv utvikling i årene fremover, både for Peter Meidell Invest AS og dets datterselskap.

## ÅRSRESULTAT OG DISPONERINGER

Styret foreslår følgende disponering av årets overskudd i morselskapet Peter Meidell Invest AS på

Årsresultat etter skatt	4 624 039
Utbytte og tilleggsutbytte	5 010 000
Overført annen egenkapital	-385 961
Selskapets egenkapital pr 31.12	61 979 041
Konsernets egenkapital pr 31.12	79 860 823

Oslo den 24.juni 2023

Peter Meidell (elektronisk signatur)      Edle Bugge Tenden (elektronisk signatur)

Styrets leder      Styremedlem

Hedvig Margrethe Meidell (elektronisk signatur)  
Styremedlem



Konsern		Peter Meidell Invest AS			
2021	2022	RESULTATREGNSKAP	2022		
140 032 240	162 894 671	Salgsinntekter	13		
75 287	1 613 328	Annen driftsinntekt		1 372 005	0
716 400	318 500	Leieinntekter	13	318 500	716 400
<u>140 823 927</u>	<u>164 826 499</u>	Inntekter		<u>1 690 505</u>	<u>716 400</u>
86 602 268	103 403 032	Varekostnad		0	0
27 834 400	31 014 414	Lønnskostnad	14	0	0
904 071	848 530	Avskrivninger på driftsmidler og immat	1	183 697	137 773
13 422 039	17 428 197	Andre driftskostnader	15	388 270	913 633
<u>128 762 778</u>	<u>152 694 173</u>	Sum driftskostnader		<u>571 967</u>	<u>1 051 406</u>
<u>12 061 149</u>	<u>12 132 326</u>	Driftsresultat		<u>1 118 538</u>	<u>-335 006</u>
Finansinntekter/kostnader:					
0	0	Utbytte fra datter		4 560 000	4 080 000
714 153	469 842	Renteinntekter	16, 17	466 160	711 401
1 591 041	1 645 355	Annen finansinntekt	3, 16	1 108 693	1 358 125
		Mottatt utbytte			
-567 075	-900 535	Rentekostnader	16, 17	-371 548	-202 618
		-Tap/Gevinst finansielle anleggsmidler			
-2 147 041	-1 036 633	Endring finans. oml.midler	4	-1 036 633	-2 147 041
-209 309	-926 363	Annen finanskostnad		-926 363	-209 309
<u>-618 231</u>	<u>-748 334</u>	Netto finansinntekter -kostnader		<u>3 800 309</u>	<u>3 590 558</u>
11 442 919	11 383 993	Resultat før skatt		4 918 848	3 255 553
-2 888 538	-2 726 694	Skatter	12	-294 809	-189 669
<u>8 554 382</u>	<u>8 657 301</u>	Årsresultatet	9	<u>4 624 039</u>	<u>3 065 884</u>
3 061 919	2 062 382	Minoritetsinteresser			0
<u>5 492 463</u>	<u>6 594 919</u>	Årsresultat etter minoritetsinteresser		<u>4 624 039</u>	<u>3 065 884</u>
Som er anvendt:					
1 920 000	1 440 000	Utbytte			0
4 901 000	5 010 000	Tilleggsutbytte		5 010 000	4 901 000
-1 328 537	144 919	Overført annen egenkapital		-385 961	-1 835 116
<u>5 492 463</u>	<u>6 594 919</u>	Sum	9	<u>4 624 039</u>	<u>3 065 884</u>

BankID Signing  
Edle Bugge Tenden  
2023-06-25

BankID Signing  
Hedvig Margrethe Meidell  
2023-06-26

BankID Signing  
Johan Peter Meidell  
2023-06-27



## Peter Meidell Invest AS

2021	2022	BALANSE 31. desember	2022		2022	
<b>EIENDELER</b>						
<i>Varige driftsmidler</i>						
940 200	941 077	Utsatt skattefordel	12			0
28 831 870	26 311 930	Fast eiendom	1	17 937 500		20 406 120
2 450 518	2 999 228	Driftsløsøre, inventar, kunst	1	1 080 817		1 264 515
<u>32 222 588</u>	<u>30 252 235</u>	<i>Sum varige driftsmidler</i>		<u>19 018 317</u>		<u>21 670 635</u>
<i>Finansielle anleggsmidler</i>						
0	0	Aksjer i datterselskap	2	14 838 870		9 238 870
0	28 289	Fordring aksjonær		28 289		
4 160 073		Andre fordringer	15	0		4 160 073
<u>4 160 073</u>	<u>28 289</u>	<i>Sum finansielle anleggsmidler</i>		<u>14 867 159</u>		<u>13 398 943</u>
<u>36 382 660</u>	<u>30 280 523</u>	<i>Sum anleggsmidler</i>		<u>33 885 476</u>		<u>35 069 577</u>
<i>Omløpsmidler:</i>						
19 708 293	26 336 644	Varer	5	0		0
0	0	Fordring konsern	7	4 560 000		4 080 000
17 130 022	17 825 035	Kundefordringer	6	0		0
7 376 010	6 770 907	Andre kortsiktig fordringer		479 988		461 128
<u>24 506 032</u>	<u>24 595 942</u>	<i>Sum fordringer</i>		<u>5 039 988</u>		<u>4 541 128</u>
<i>Investeringer</i>						
20 013 140	31 489 741	Markedsbaserte aksjer	3	31 489 741		20 013 140
		Obligasjoner				
2 807 378	1 951 100	Andre finansielle instrumenter	4	1 951 100		2 807 378
<u>22 820 518</u>	<u>33 440 841</u>	<i>Sum investeringer</i>		<u>33 440 841</u>		<u>22 820 518</u>
25 306 719	12 379 339	Bankinnskudd	8	2 388 640		9 541 182
<u>92 341 562</u>	<u>96 752 766</u>	<i>Sum omløpsmidler</i>		<u>40 869 469</u>		<u>36 902 828</u>
<b><u>128 724 221</u></b>	<b><u>127 033 288</u></b>	<b>SUM EIENDELER</b>		<b><u>74 754 945</u></b>		<b><u>71 972 405</u></b>

## EGENKAPITAL OG GJELD

<b>Egenkapital:</b>						
988 750	988 750	Aksjekapital	10	988 750		988 750
751 250	751 250	Overkursfond	9	751 250		751 250
<u>1 740 000</u>	<u>1 740 000</u>	<i>Innskutt egenkapital</i>		<u>1 740 000</u>		<u>1 740 000</u>
71 885 327	70 265 951	Annen egenkapital	9	60 239 041		60 625 003
9 646 680	7 854 872	Minoritetsinteresser	9			0
81 532 007	78 120 823	Opptjent egenkapital				0
<u>83 272 007</u>	<u>79 860 823</u>	<i>Sum egenkapital</i>	9	<u>61 979 041</u>		<u>62 365 003</u>

## GJELD

590 917	527 109	Utsatt skatt	12	527 109		590 917
<i>Annen langsiktig gjeld:</i>						
15 439 516	17 941 137	Gjeld til kredittinstitusjoner	6	11 811 665		8 730 000
<u>16 030 433</u>	<u>18 468 246</u>	<i>Sum annen langsiktig gjeld</i>		<u>11 811 665</u>		<u>8 730 000</u>
<i>Kortsiktig gjeld:</i>						
1 920 000	1 440 000	Utbytte	9			0
1 096 709	1 046 461	Gjeld til kredittinstitusjoner	6			
-2 830 651	444 934	Leverandørgjeld		-6 023		
2 909 753	2 790 647	Betalbar skatt	12	357 885		249 222
7 169 041	9 130 555	Skyldig offentlige avgifter				0
		Påløpne ikke forfalne renter				0
19 156 929	13 851 622	Annen kortsiktig gjeld	18	85 268		37 263
<u>29 421 781</u>	<u>28 704 219</u>	<i>Sum kortsiktig gjeld:</i>		<u>437 130</u>		<u>286 485</u>
<u>45 452 214</u>	<u>47 172 465</u>	<i>Sum gjeld</i>		<u>12 775 904</u>		<u>9 607 402</u>
<b><u>128 724 221</u></b>	<b><u>127 033 288</u></b>	<b>SUM EGENKAPITAL OG GJELD</b>		<b><u>74 754 945</u></b>		<b><u>71 972 405</u></b>

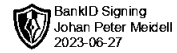

28 500 000	30 629 129	Poster utenom balansen Pantstillelser
------------	------------	--

Oslo, 24.juni 2023

Johan Peter Meidell (elektronisk sign)  
Styrets leder og daglig leder

Hedvig Margrethe Meidell  
Styremedlem

Edle Bugge Tenden  
Styremedlem



## Regnskapsprinsipper

Årsregnskapet er satt opp i samsvar med regnskapsloven og god regnskapspraksis.

### Aksjer i datterselskap

Datterselskaper er selskaper der morselskapet har kontroll, og dermed bestemmende innflytelse på enhetens finansielle og operasjonelle strategi, normalt ved å eie mer enn halvparten av den stemmeberettigede kapitalen.

Følgende selskaper inngår i konsernet 31.12.:

Morselskap  
Peter Meidell Invest AS  
Datterselskap: Eierandel  
P. Meidell AS 68%

### Regnskapsprinsipper for aksjer i datterselskaper

Kostmetoden brukes som prinsipp for investeringer i datterselskaper. Kostprisen økes når midler tilføres ved kapitalutvidelse til datterselskap. Mottatte utdelinger resultatføres i utgangspunktet som inntekt. Utdelinger som overstiger andel av opptjent egenkapital etter kjøpet føres som reduksjon av anskaffelseskost.

Utbytte fra datterselskap regnskapsføres det samme året som datterselskapet avsetter beløpet. Utbytte fra andre selskaper regnskapsføres som finansinntekt når utbyttet er vedtatt.

I konsernregnskapet brukes egenkapitalmetoden som prinsipp for investeringer i tilknyttede selskaper. Bruk av metoden fører til at regnskapsført verdi i balansen tilsvare andelen av egenkapitalen i det tilknyttede selskapet, korrigert for eventuelle gjenværende merverdier fra kjøpet og urealiserte intern gevinster. Resultatandelen i resultatregnskapet baseres på andelen av resultatet etter skatt i resultatandelen under finansposter.

### Regnskapsprinsipper for andre aksjer og obligasjoner

Aksjer blir som en portefølje vurdert til laveste verdi av kostpris og markedsverdi, obligasjoner til kostpris.

### Konsolideringsprinsipper

Datterselskaper blir konsolidert fra det tidspunkt kontrollen er overført til konsernet (oppkjøpstidspunktet).

I konsernregnskapet erstattes posten aksjer i datterselskap med datterselskapets eiendeler og gjeld. Konsernregnskapet utarbeides som om konsernet var én økonomisk enhet. Transaksjoner, urealisert fortjeneste og mellomværende mellom selskapene i konsernet elimineres.

Kjøpte datterselskaper regnskapsføres i konsernregnskapet basert på morselskapets anskaffelseskost. Anskaffelseskost tilordnes identifiserbare eiendeler og gjeld i datterselskapet, som oppføres i konsernregnskapet til virkelig verdi på oppkjøpstidspunktet. Eventuell merverdi ut over hva som kan henføres til identifiserbare eiendeler og gjeld, balanseføres som goodwill. Goodwill behandles som en residual og balanseføres med den andelen som er observert i oppkjøpstransaksjonen. Merverdier i konsernregnskapet avskrives over de oppkjøpte eiendelenes forventede levetid.

Minoritetsinteresser blir beregnet ut i fra egenkapitalen og ført som egen post under egenkapital i konsernet.

### Salgsinntekter

Inntekter ved salg av varer og tjenester vurderes til virkelig verdi av vederlaget, netto etter traddrag for merverdiavgift, returer, rabatter og andre avslag. Salg av varer resultatføres når selskapet har levert sine produkter til kunden og det ikke er uoppfylte forpliktelser som kan påvirke kundens aksept av leveringen. Levering er ikke foretatt før produktene er sendt til avtalt sted og risiko for tap og ukurans er overført til kunden. Tjenester inntektsføres i takt med utførelsen.

### Klassifisering av balanseposter

Eiendeler bestemt til varig eie eller bruk klassifiseres som anleggsmidler. Eiendeler som er tilknyttet varekretslopet klassifiseres som omløpsmidler. Fordringer for øvrig klassifiseres som omløpsmidler hvis de skal tilbakebetales innen ett år. For gjeld legges analoge kriterier til grunn. Første års avdrag på langsiktige fordringer og langsiktig gjeld klassifiseres likevel ikke som omløpsmiddel og kortsiktig gjeld.


### Anskaffelseskost

Anskaffelseskost for eiendeler omfatter kjøpesummen.


### Immaterielle eiendeler og goodwill

Goodwill har oppstått i forbindelse med kjøp av datterselskap. Goodwill avskrives over forventet levetid. Utgifter til andre immaterielle eiendeler balanseføres i den grad det kan identifiseres en fremtidig økonomisk fordel knyttet til utvikling av en identifiserbar immateriell eiendel og utgiftene kan måles pålitelig. I motsatt fall kostnadsføres slike utgifter løpende. Balanseført utvikling avskrives lineært over økonomisk levetid.



 BankID Signing  
Edle Bugge Tenden  
2023-06-25

 BankID Signing  
Hedvig Margrethe Meidell  
2023-06-26

 BankID Signing  
Johan Peter Meidell  
2023-06-27

## Varige driftsmidler

Varige driftsmidler balanseføres og avskrives lineært til restverdi over driftsmidlenes forventede utnyttbare levetid. Vedlikehold av driftsmidler kostnadsføres løpende som driftskostnader. Påkostninger og forbedringer tillegges driftsmidlets kostpris og avskrives i takt med driftsmidlet. Skillet mellom vedlikehold og påkostning/forbedring regnes i forhold til driftsmidlets stand ved kjøpet.

## Varelager

Varer vurderes til det laveste av anskaffelseskost (etter FIFO-prinsippet) og virkelig verdi. Virkelig verdi er estimert salgspris fratrukket utgifter til ferdigstillelse og salg.

Ukurans vurderes slik at alle varer som er over 3 år gamle, avsettes med 50%, varer over 4 år avsettes med 75% og varer som er over 5 år, avsettes med 100% til ukurans.

## Fordringer

Kundebrødringer tørres i balansen etter fradrag for avsetning til forventede tap. Avsetning til tap er gjort på grunnlag av individuell vurdering av fordringene og en tilleggsavsetning som skal dekke øvrige påregnelige tap. Vesentlige økonomiske problemer hos kunden, sannsynligheten for at kunden vil gå konkurs eller gjennomgå økonomisk restrukturering og utsettelse og mangler ved betalinger anses som indikatorer på at kundefordringer må nedskrives. Andre fordringer, både omløpsfordringer og anleggfordringer, tørres opp til det laveste av pålydende og virkelig verdi. Virkelig verdi er nåverdien av forventede framtidige innbetalinger. Det foretas likevel ikke neddiskontering når effekten av neddiskontering er uvesentlig for regnskapet. Avsetning til tap vurderes på samme måte som for kundefordringer.

## Utenlandsk valuta

Fordringer og gjeld i utenlandsk valuta, som ikke er sikret ved bruk av terminkontrakter, balanseføres til kursen ved regnskapsårets slutt. Kursgevinster og kurstap knyttet til varesalg og varekjøp i utenlandsk valuta føres som finansinntekter og finanskostnad.

## Gjeld

Gjeld, med unntak for enkelte avsetninger for forpliktelser, balanseføres til nominelt gjeldsbeløp.

## Pensjoner

Selskapet har ulike pensjonsordninger. Pensjonsordningene er finansiert gjennom innbetalinger til forsikringselskap, med unntak av AFP-ordningen. Selskapet har både innskuddsplaner og ytelsesplaner.

### Innskuddsplaner

Ved innskuddsplaner betaler selskapet innskudd til et forsikringselskap. Selskapet har ingen ytterligere betalingsforpliktelse etter at innskuddene er betalt. Innskuddene regnskapsføres som lønnskostnad. Eventuelle forskuddsbetalte innskudd balanseføres som eiendel (pensjonsmidler) i den grad innskuddet kan refunderes eller redusere framtidige innbetalinger.

### Ytelsesplaner

En ytelsesplan er en pensjonsordning som ikke er en innskuddsplan. Typisk er en ytelsesplan en pensjonsordning som definerer en pensjonsutbetaling som en ansatt vil motta ved pensjonering. Pensjonsutbetalingen er normalt avhengig av flere faktorer, som alder, antall år i selskapet og lønn. Den balanseførte forpliktelsen knyttet til ytelsesplaner er nåverdien av de definerte ytelsene på balansedagen minus virkelig verdi av pensjonsmidlene (innbetalte beløp til forsikringselskap), justert for ikke resultatførte estimatavvik og ikke resultatførte kostnader knyttet til tidligere perioders pensjonsopptjening. Pensjonsforpliktelsen beregnes årlig av en uavhengig aktuar ved bruk av en lineær opptjeningsmetode.

Planendringer amortiseres over forventet gjenværende opptjeningsstid. Det samme gjelder estimatavvik som skyldes ny informasjon eller endringer i de aktuarmessige forutsetningene, i den grad de overstiger 10% av den største av pensjonsforpliktelsene og pensjonsmidlene (korridor).

## Skatt

Skattekostnaden i resultatregnskapet omfatter både periodens betalebare skatt og endring i utsatt skatt. Utsatt skatt beregnes med aktuell skattesats på grunnlag av de midlertidige forskjeller som eksisterer mellom regnskapsmessige og skattemessige verdier, samt eventuelt ligningsmessig underskudd til fremføring ved utgangen av regnskapsåret. Skatteøkende og skattereduserende midlertidige forskjeller som reverserer eller kan reversere i samme periode er utlignet. Oppføring av utsatt skattefordel på netto skattereduserende forskjeller som ikke er utlignet og underskudd til fremføring, begrunnes med antatt fremtidig inntjening. Utsatt skatt og skattefordel som kan balanseføres oppføres netto i balansen. Skattereduksjon ved avgitt konsernbidrag, og skatt på mottatt konsernbidrag som føres til reduksjon av kostpris eller direkte mot egenkapitalen, føres direkte mot skatt i balansen (mot betalbar skatt hvis konsernbidraget har virkning på betalbar skatt og mot utsatt skatt hvis konsernbidraget har virkning på utsatt skatt). Utsatt skatt regnskapsføres til nominelt beløp.

## Kontantstrømoppstilling

Kontantstrømoppstillingen utarbeides etter den indirekte metoden. Kontanter og kontantekvivalenter omfatter kontanter, bankinnskudd and andre kortsiktige, likvide plasseringer som umiddelbart og med uvesentlig kursrisiko kan konverteres til kjente kontantbeløp og med gjenværende løpetid mindre enn tre måneder fra anskaffelsesdato.


## Leieavtaler

Det leies driftsmidler. Disse kostnadsføres etter regning og periodiseres i hht. Reglene for operasjonell leasing.



		<b>Peter Meidell Invest AS</b>			
<b>Konsern</b>	<b>Konsern</b>			<b>2022</b>	<b>2021</b>
<b>2021</b>	<b>2022</b>				
		<b>Likvider tilført/brukt på virksomheten;</b>			
12 634 382	8 657 301	Arsresultat		4 624 039	3 065 884
-787 884	171 497	Tap/ gevinst ved salg av eiendeler		251 497	-785 317
904 071	848 531	Ordinære avskrivninger		183 698	137 773
-21 215	-84 685	Endring utsatt skatt		-63 808	-59 553
<u>12 729 354</u>	<u>9 612 644</u>	Tilført fra årets virksomhet		<u>4 995 426</u>	<u>2 358 787</u>
-6 048 236	-4 047 779	Endring i lager, debitorer og kreditorer		-6 023	-75 340
-6 187 413	4 092 081	Endring i andre tidsavgrensingsposter		2 739 471	-1 054 520
<u>493 705</u>	<u>9 656 946</u>	A=Netto likviditetsendring fra virksomhet		<u>7 726 874</u>	<u>1 228 927</u>
		<b>Likvider tilført/brukt på investeringer</b>			
-14 853 728	951 202	Investering i varige driftsmidler		2 217 123	-13 669 671
	-12 088 539	Endring av andre investeringer		-12 088 539	0
<u>-14 853 728</u>	<u>-11 137 337</u>	B=Netto likviditetsendring fra investering		<u>-9 871 416</u>	<u>-13 669 671</u>
		<b>Livider tilført/brukt på finansiering;</b>			
15 729 690	3 129 670	Opptak av ny gjeld		3 129 670	8 730 000
-3 706 134	-4 996 988	Nedbetaling av gammel gjeld			-2 347 660
-10 901 000	-11 010 000	Utbytte		-5 010 000	-4 901 000
<u>1 122 556</u>	<u>-12 877 318</u>	C=Netto likviditetsendring fra finansiering		<u>-5 010 000</u>	<u>-7 248 660</u>
<u>38 544 186</u>	<u>25 306 719</u>	Likviditetsbeholdning 1.1		<u>9 541 182</u>	<u>29 230 586</u>
<u>-13 237 467</u>	<u>-12 927 380</u>	A+B+C Netto endringer i likviditet gjennom året		<u>-7 152 542</u>	<u>-19 689 404</u>
<u>25 306 719</u>	<u>12 379 339</u>	Lividitetsbeholdning 31.12		<u>2 388 640</u>	<u>9 541 182</u>





ABC REVISJON AS  
Selskapsregnskaper

## UAVHENGIG REVISORS BERETNING Til generalforsamlingen i Peter Meidell Invest AS

### Uttalelse om revisjonen av årsregnskapet

Vi har revidert årsregnskapet for Peter Meidell Invest AS som består av:

- selskapsregnskapet, som består av balanse per 31. desember 2022, resultatregnskap og kontantstrømoppstilling for regnskapsåret avsluttet per denne datoen og noter til årsregnskapet, herunder et sammendrag av viktige regnskapsprinsipper, og
- konsernregnskapet, som består av balanse per 31. desember 2022, resultatregnskap, oppstilling over endringer i egenkapital og kontantstrømoppstilling for regnskapsåret avsluttet per denne datoen og noter til årsregnskapet, herunder et sammendrag av viktige regnskapsprinsipper.

Etter vår mening

- oppfyller årsregnskapet gjeldende lovkrav,
- gir selskapsregnskapet et rettviseende bilde av selskapets finansielle stilling per 31. desember 2022 og av dets resultater og kontantstrømmer for regnskapsåret avsluttet per denne datoen i samsvar med regnskapslovens regler og god regnskapsskikk i Norge, og
- gir konsernregnskapet et rettviseende bilde av konsernets finansielle stilling per 31. desember 2022 og av dets resultater og kontantstrømmer for regnskapsåret avsluttet per denne datoen i samsvar med regnskapslovens regler og god regnskapsskikk i Norge.

### Grunnlag for konklusjonen

Vi har gjennomført revisjonen i samsvar med International Standards on Auditing (ISA-ene). Våre oppgaver og plikter i henhold til disse standardene er beskrevet nedenfor under "Revisors oppgaver og plikter ved revisjonen av årsregnskapet". Vi er uavhengige av selskapet og konsernet i samsvar med kravene i relevante lover og forskrifter i Norge og International Code of Ethics for Professional Accountants (inkludert internasjonale uavhengighetsstandarder) utstedt av International Ethics Standards Board for Accountants (IESBA-reglene), og vi har overholdt våre øvrige etiske forpliktelser i samsvar med disse kravene. Innhentet revisjonsbevis er etter vår vurdering tilstrekkelig og hensiktsmessig som grunnlag for vår konklusjon.

### Øvrig informasjon

Styret (ledelsen) er ansvarlige for informasjonen i årsberetningen. Vår konklusjon om årsregnskapet ovenfor dekker ikke informasjonen i årsberetningen.

I forbindelse med revisjonen av årsregnskapet er det vår oppgave å lese årsberetningen. Formålet er å vurdere hvorvidt det foreligger vesentlig inkonsistens mellom årsberetningen og årsregnskapet og den kunnskap vi har opparbeidet oss under revisjonen av årsregnskapet, eller hvorvidt informasjon i årsberetningen ellers fremstår som vesentlig feil. Vi har plikt til å rapportere dersom årsberetningen fremstår som vesentlig feil. Vi har ingenting å rapportere i så henseende.

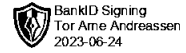
Basert på kunnskapen vi har opparbeidet oss i revisjonen, mener vi at årsberetningen

- er konsistent med årsregnskapet og
- inneholder de opplysninger som skal gis i henhold til gjeldende lovkrav.

ABC Revisjon AS  
Medlem av Den norske Revisorforening  
Org.nr. 994 613 413 MVA  
www.abcrevisjon.no  
post@abcrevisjon.no

Oslo  
Nydalsveien 33  
0484 OSLO  
Tlf.: 476 22 700

Tønsberg  
Øvre Langgate 26  
3110 TØNSBERG  
Tlf.: 476 22 700



Side 2 av 2

## Ledelsens ansvar for årsregnskapet

Ledelsen (styret) er ansvarlig for å utarbeide årsregnskapet og for at det gir et rettviseende bilde i samsvar med regnskapslovens regler og god regnskapsskikk i Norge. Ledelsen er også ansvarlig for slik intern kontroll som den finner nødvendig for å kunne utarbeide et årsregnskap som ikke inneholder vesentlig feilinformasjon, verken som følge av misligheter eller utilsiktede feil.

Ved utarbeidelsen av årsregnskapet må ledelsen ta standpunkt til selskapets og konsernets evne til fortsatt drift og opplyse om forhold av betydning for fortsatt drift. Forutsetningen om fortsatt drift skal legges til grunn for årsregnskapet så lenge det ikke er sannsynlig at virksomheten vil bli avvirket.

Vi kommuniserer med styret blant annet om det planlagte innholdet i og tidspunkt for revisjonsarbeidet og eventuelle vesentlige funn i revisjonen, herunder vesentlige svakheter i intern kontroll som vi avdekker gjennom revisjonen.

## Revisors oppgaver og plikter ved revisjonen av årsregnskapet

Vårt mål er å oppnå betryggende sikkerhet for at årsregnskapet som helhet ikke inneholder vesentlig feilinformasjon, verken som følge av misligheter eller utilsiktede feil, og å avgi en revisjonsberetning som inneholder vår konklusjon. Betryggende sikkerhet er en høy grad av sikkerhet, men ingen garanti for at en revisjon utført i samsvar med ISA-ene, alltid vil avdekke vesentlig feilinformasjon. Feilinformasjon kan oppstå som følge av misligheter eller utilsiktede feil. Feilinformasjon er å anse som vesentlig dersom den enkeltvis eller samlet med rimelighet kan forventes å påvirke de økonomiske beslutninger som brukerne foretar på grunnlag av årsregnskapet.

For videre beskrivelse av revisors oppgaver og plikter vises det til:  
<https://revisorforeningen.no/revisjonsberetninger>

Oslo, 24.juni 2023  
**ABC Revisjon AS**

Tor-Arne Andreassen (elektronisk sign)  
Statsautorisert revisor

**ABC Revisjon AS**  
Medlem av Den norske Revisorforening  
Org.nr. 994 613 413 MVA  
[www.abcrevisjon.no](http://www.abcrevisjon.no)  
[post@abcrevisjon.no](mailto:post@abcrevisjon.no)

**Oslo**  
Nydalsveien 33  
0484 OSLO  
Tlf.: 476 22 700

**Tønsberg**  
Øvre Langgate 26  
3110 TØNSBERG  
Tlf.: 476 22 700



BankID Signing  
Edle Bugge Tenden  
2023-06-25

BankID Signing  
Hedvig Margrethe Meidell  
2023-06-26

BankID Signing  
Johan Peter Meidell  
2023-06-27

Peter Meidell invest AS  
Noter 2022

## Note 1 Varige driftsmidler

### Morselskapet

Eiendommer	Leiligheter/garasje	Inventar	Kunst	Sum
Anskaffelseskost 1.1.	20 406 120	780 715	483 800	21 670 635
Tilgang			0	0
-Avgang/avskrivning	-2 468 620	-183 697	0	-2 652 317
Balansført verdi 31.12.	17 937 500	597 018	483 800	19 018 317

Konsem	Kunst	Maskiner og inventar	Biler og varebiler	Sum
Anskaffelseskost 01.01.	483 800	1 774 304	4 030 945	6 289 049
Tilgang	0	363 258	982 552	1 345 810
Avgang	0	0	447 000	447 000
Anskaffelseskost 31.12.	483 800	2 137 562	4 566 613	7 187 975
Akkumulerte avskrivninger 31.12.		1 122 634	3 066 113	4 188 747
Balansført verdi 31.12.	483 800	1 014 928	1 500 500	2 999 228

Årets avskrivninger 263 937 533 270 797 207

Førentet økonomisk levetid  
Avskrivningsplan 5 år Lineær 5 år Lineær

Fast eiendom	Ikke avskrivbare eiendommer		Sum
	Bygg	Sum	
Anskaffelseskost 01.01.	1 539 600	28 299 670	29 839 270
Tilgang	0	0	0
-Avgang	0	-2 468 620	-2 468 620
Anskaffelseskost 31.12.	1 539 600	25 831 050	27 370 650
Akkumulerte avskrivninger 1.1.	1 007 400		1 007 400
Akkumulerte avskrivninger 31.12.	1 058 720		1 058 720
Balansført verdi 31.12.	480 880	25 831 050	26 311 930

Årets avskrivninger 51 320 51 320

Førentet økonomisk levetid  
Avskrivningsplan 30 år Lineær 30 år Lineær

Både P Meidell AS og konsernet benytter lineær avskrivning for alle varige driftsmidler.  
Det er tatt sagspant i løsøre, og pant i bygget på Skodje.

## Note 2 Morselskap investering i datterselskap

	Antall	Kostpris	Egenkapital (100%)	Årsresultat (100%)
P. Meidell AS	83 600	14 838 870	32 728 634	8 593 261
Selskapet eier/stemmeandel		76,00 %		
P. Meidell AS driver sin virksomhet fra lokaler i Stålfjæra 16 i Oslo.				

Investering i datterselskap regnskapsføres til kostpris.

## Note 3 Markedsbaserte aksjer og finansielle instrumenter

Morselskap	Virkelig verdi	Kostpris
Sum	31 489 740	35 035 528

Markedsbaserte aksjer er vurdert som en portefølje til virkelig verdi ved årets slutt.  
Årets reversering inngår i posten "Reversering/ nedskrivning av finansielle eiendeler" i resultatregnskapet.

## Note 4 Andre finansielle instrumenter

Morselskap	Kostpris	Bokført verdi
Sum	2 605 000	1 951 100

Selskapets investeringer i ulike verdipapirfond er vurdert til virkelig verdi ved årets slutt.  
Årets reversering inngår i posten "Reversering/ nedskrivning av finansielle eiendeler" i resultatregnskapet.

## Note 5 Varer


	2022	2021
Varebeholdning vurdert til anskaffelseskost	27 970 373	21 053 387
Varebeholdning vurdert til virkelig verdi	26 336 643	19 708 293
Sum ukurans	1 633 730	1 345 094


Pr 31.12.2022 er hele varelageret stilt som sikkerhet til Nordea ifm lån


## Note 6 Fordringer og gjeld

	2022	2021
<b>Kundefordring konsern</b>	0	0
<b>Datterselskap</b>		
Kundefordringer til pålydende	18 753 096	18 031 602
Avsetning til tap på kundefordringer	-928 061	-901 580
Sum fordringer datterselskap	17 825 035	17 130 022
Kundefordringer i balansen konsern	17 825 035	17 130 022
<b>Forskudd datterselskap:</b>		
Forskudd fra kunder	2 134 393	2 830 651
Forskudd til leverandører	5 268 817	6 305 636
<b>Langsiktig gjeld med forfall senere enn 5 år</b>		
Pantlegjeld (datterselskap)	1 973 380	2 762 736
Gjeld til kreditinstitusjoner (mor)	0	0
Sum konsern	1 973 380	2 762 736
<b>Gjeld sikret ved pant</b>		
Morselskap	11 811 665	8 730 000
Konsemelskap	18 987 598	16 536 225
<b>Datterselskap:</b>		
Banklån, sikret ved pant	6 129 472	6 709 516
Gjeld, sikret ved pant	1 046 461	1 036 709
Sum	7 175 933	7 806 225
<b>Datterselskap, balanserte verdi av pantsatte eiendeler</b>		
Varer	26 336 644	19 708 293
Biler	1 918 411	1 186 303
Kundefordringer	17 825 035	17 130 022
Sum	46 080 090	38 024 618



 BankID Signing  
Edle Bugge Tenden  
2023-06-25

 BankID Signing  
Hedvig Margrethe Meidell  
2023-06-26

 BankID Signing  
Johan Peter Meidell  
2023-06-27

#### Note 7 Mellomvarende med selskap i samme konsern m.v.

	Andre fordringer	
	2022	2021
Fordring i morselskap på selskap i samme konsern	4 560 000	4 080 000
Sum	<u>4 560 000</u>	<u>4 080 000</u>
Fordringen er eliminert mot fordring i konsernregnskapet.		
Øvrig langsiktig gjeld		
Gjeld i morselskap på selskap i samme konsern	0	0
Sum	<u>0</u>	<u>0</u>

#### Note 8 Bundne bankinnskudd, trekkrettigheter

Gjelder kun datterselskap (konsern)		
	2022	2021
Bundne bankinnskudd		
Skatteforbehold	1 214 706	942 583
Trekkrettigheter		
Kassakredittlimit	6 000 000	6 000 000

#### Note 9 Egenkapital

	2022	2021
Morselskap		
Aksjekapital	988 750	988 750
Overkurs	751 250	751 250
Annen egenkapital 1.1	60 625 003	62 460 119
Årsresultat	4 624 039	3 065 884
Tilleggsutbytte	-5 010 000	-4 901 000
Total egenkapital	<u>61 979 041</u>	<u>62 365 003</u>

Konsern	Aksjekapital	Overkurs	Annen EK	Minoritets- interesser	Sum
Egenkapital 01.01.2022	988 750	751 250	71 885 328	9 646 679	83 272 007
Årets resultat			6 594 919	2 062 382	8 657 301
Avsatt utbytte/tilleggsutbytte			-8 359 215	-3 854 189	-12 213 404
Fra annen egenkapital			144 919		144 919
<b>Egenkapital 31.12.2022</b>	<b>988 750</b>	<b>751 250</b>	<b>70 265 951</b>	<b>7 854 872</b>	<b>79 860 823</b>

#### Note 10 Aksjekapital og aksjonærinformasjon

Morselskapet Peter Meidell Invest AS har forretningskontor i Pilestrødet Park 32, 0176 Oslo, hvor en kan få utlevert konsernregnskap der selskapet inngår.

Aksjekapitalen på kr. 988 750 består av 20 aksjer à kr. 49 437,50. Alle aksjonærene har like rettigheter.

Oversikt over aksjonærene 31.12. i morselskapet Peter Meidell Invest AS pr 31.12

	Antall	Eierandel	
Peter Meidell	14	70 %	Styrets formann/ daglig leder.
Cecilie Bugge	6	30 %	



BankID Signing  
Edle Bugge Tenden  
2023-06-25

BankID Signing  
Hedvig Margrethe Meidell  
2023-06-26

BankID Signing  
Johan Peter Meidell  
2023-06-27


## Note 11 Pensjoner


Datterselskapet er pliktig til å ha tjenestepensjonsordning etter lov om obligatorisk tjenestepensjon, og har etablert pensjonsordning som tilfredstiller kravet i loven.


## Note 12 Skatt

	2022	2021	
<b>Morselskapet</b>			
Resultat før skatt	4 918 127	3 255 553	
Permanente forskjeller	1 621 699	1 765 079	
Mottatt utbytte	-5 203 112	-4 158 500	
Tilbakeløst av 3 % skattefritt utbytte			
Gevinst/rlap innenfor fritaksmetoden			
Endring midlertidig forskjeller	290 035	270 694	
Skattegrunnlag	1 626 750	1 132 826	
Betalbar skatt, 22% herav,	357 885	249 222	
<b>Midlertidig forskjeller</b>			<b>Endring</b>
Gevinst- og tapskonto	1 013 180	1 266 475	253 295
Anleggsmidler	9 185	45 925	
Nedskrivning aksjer og oblig.			
Grunnlag for utsatt skatt	1 022 365	1 312 400	
Utsatt skatt, 22%	224 920	288 728	
Endring utsatt skatt	-63 808	-59 553	
For lite avsatt selskapskatt tidligere år	0	0	
Betalbar skatt, 22% herav,	357 885	249 222	
Skattekostnad	294 077	189 669	
<b>Konsern selskap</b>	<b>2022</b>	<b>2021</b>	
Resultat før skatt før elimineringer	15 943 273	15 522 920	
Permanente forskjeller	1 650 571	1 765 298	
Mottatt utbytte	-5 203 112	-4 158 500	
Tilbakeløst av 3 % skattefritt utbytte	0	0	
Gevinst/rlap innenfor fritaksmetoden	-	-	
For lite avsatt selskapskatt tidligere år	0	0	
Endring midlertidig forskjeller	294 024	0	
Skattegrunnlag	12 684 756	13 129 718	
Betalbar skatt, 22 % herav,	2 790 646	2 879 144	
<b>Midlertidig forskjeller</b>			<b>Endring</b>
Driftsmidler, inkludert goodwill	-1 131 012	-1 369 124	-238 112
Varebeholdning	-2 374 523	-1 345 094	1 029 429
Fordringer		-901 580	-901 580
Anleggsmidler		45 925	45 925
Uoppjelt inntekt			0
Gevinst og tapskonto	1 013 180	1 266 475	253 295
Avsetninger for forpliktelse	-810 630	-700 538	110 092
Netto pensjonsmidler			0
Endring midlertidig forskjeller			299 048
Nedskrivning aksjer og obligasjoner	0	0	
Grunnlag for utsatt skatt	-3 302 985	-3 003 936	
Utsatt skatt, 22%	-527 109	-590 917	
Endring utsatt skatt	-63 808	-590 917	
Betalbar skatt	2 790 646	2 879 144	
For lite avsatt i fjor	0	-60 555	
Skattekostnad	2 726 838	2 227 672	



 BankID Signing  
Edle Bugge Tenden  
2023-06-25

 BankID Signing  
Hedvig Margrethe Meidell  
2023-06-26

 BankID Signing  
Johan Peter Meidell  
2023-06-27

## Note 13 Driftsinntekter

Geografisk fordeling:	Morselskapet		Konsern selskap	
	2022	2021	2022	2021
Salgsinntekter, Norge			161 343 302	137 426 668
Andre land			1 792 692	2 680 859
Annen driftsinntekt	1 372 005		1 372 005	
Leieinntekter	318 500	716 400	318 500	716 400
Sum driftsinntekter	<u>1 690 505</u>	<u>716 400</u>	<u>164 826 499</u>	<u>140 823 927</u>

Allt sagt i år, er innen samme virksomhetsområde.

## Note 14 Lønnskostnader, antall ansatte, godtgjørelser, lån til ansatte mm.

### Morselskap

Ingen ansatte og ingen lønn til ledende personer.

Kostnadsført godtgjørelse til revisor

	2022	2021
Morselskap:	(uten mva)	(uten mva)
Kostnadsført revisjonshonorar	93 850	92 000
I tillegg kommer andre tjenester	16 500	13 500

### Konsern

Løvpålagt revisjon (inkl. teknisk bistand med årsregnskap)	178 850	212 400
I tillegg kommer andre tjenester	51 500	65 500
Sum godtgjørelse	<u>230 350</u>	<u>277 900</u>

### Lønnskostnader i konsern

	2022	2021
Lønninger	26 381 569	23 554 201
Arbeidsgiveravgift	3 885 034	3 445 111
Pensjonskostnader	693 536	505 328
Refundert sykepenger og aga	0	0
Andre ytelser	54 275	329 160
Sum	<u>31 014 414</u>	<u>27 834 400</u>

Gjennomsnittlig antall ansatte

31 28

Det er ingen ansatte i morselskapet. Styrets formann har stått for den daglige drift.

Virksomheten er pliktig til å ha tjenestepensjonsordning etter lov om obligatorisk tjenestepensjon. Gjeldende pensjonsordning oppfylder kravene etter loven.

Alle ansatte har bonusavtaler, inkl. daglig leder, resultatet for 2022 har utløst bonusbetaling på til sammen 2 661 615

### Ytelser til ledende personer

	2022	2021
Daglig leder		
Lønn/styrehonorar inkl. avsatt bonus	1 881 919	1 638 573
Pensjonsutgifter	54 038	53 787
Annen godtgjørelse	22 889	22 889

## Note 15 Leasingavtaler

Selskapet har kun operasjonelle leieavtaler pr 2022. Det er kun biler og varebiler som inngår her pr 2022.

Årlige leiebeløp er under kr 100 000.

Selskapet har ingen balanseførte leasingavtaler.

## Note 16 Finansiell markedsrisiko

Selskapet benytter seg av ulike finansielle instrumenter ifm styringen av finansiell risiko.

### Renterisiko

Renterisiko oppstår som følge av flytende rente. Men pr i dag, har selskapet lite gjeld og risikoen er tilnærmet ikke eksisterende.

### Valutarisiko

For kjøp av lagervarer eksisterer det valutarisiko. For direkte salg til kunde, overtar kunden forpliktelsen ved inngåelse av avtalen.

## Note 17 Avsetninger og forpliktelser

	2022	2021
Kortsiktige avsetninger		
Garanti/reklamsjoner	810 630	700 538

Selskapet avsetter 0,5% av omsetningen til garanti- og reklamasjonskostnader.

## Note 18 Transaksjoner med nærstående parter

Selskapet har ingen forretningsmessige transaksjoner mellom nærstående selskaper i 2022.