



ÅRSREGNSKAPET FOR REGNSKAPSÅRET 2022 - GENERELL INFORMASJON

Enheten

Organisasjonsnummer: 987 903 937
Organisasjonsform: Aksjeselskap
Foretaksnavn: THEATERCAFEEN AS
Forretningsadresse: Stortingsgata 24/26
0161 OSLO

Regnskapsår

Årsregnskapets periode: 01.01.2022 - 31.12.2022

Konsern

Morselskap i konsern: Nei

Regnskapsregler

Regler for små foretak benyttet: Ja
Benyttet ved utarbeidelsen av årsregnskapet til selskapet: Regnskapslovens alminnelige regler

Årsregnskapet fastsatt av kompetent organ

Bekreftet av representant for selskapet: Elisabeth Brochmann
Dato for fastsettelse av årsregnskapet: 26.06.2023

Grunnlag for avgivelse

År 2022: Årsregnskapet er elektronisk innlevert
År 2021: Tall er hentet fra elektronisk innlevert årsregnskap fra 2022

Det er ikke krav til at årsregnskapet m.v. som sendes til Regnskapsregisteret er undertegnet. Kontrollen på at dette er utført ligger hos revisor/enhetens øverste organ. Sikkerheten ivaretas ved at innsender har rolle/rettighet for innsending av årsregnskapet via Altinn, og ved at det bekreftes at årsregnskapet er fastsatt av kompetent organ.

Brønnøysundregistrene, 12.07.2024



Resultatregnskap

Beløp i: NOK	Note	2022	2021
RESULTATREGNSKAP			
Inntekter			
Salgsinntekt	2	73 886 167	37 224 365
Annen driftsinntekt	3	1 563 334	3 575 547
Sum inntekter		75 449 501	40 799 912
Kostnader			
Varekostnad		22 080 960	10 890 944
Lønnskostnad m.m.	4	34 428 417	15 991 709
Avskrivning på varige driftsmidler	5	1 048 120	1 004 586
Nedskrivning av varige driftsmidler og immaterielle eiendeler	5		
Annen driftskostnad	4	18 242 036	13 728 326
Sum kostnader		75 799 533	41 615 565
Driftsresultat		-350 032	-815 653
Finansinntekter og finanskostnader			
Renteinntekt fra foretak i samme konsern			10 923
Annen renteinntekt		32 517	717
Sum finansinntekter		32 517	11 640
Annen rentekostnad		247 788	78 110
Sum finanskostnader		247 788	78 110
Netto finans		-215 271	-66 470
Ordinært resultat før skattekostnad		-565 302	-882 124
Skattekostnad på resultat	6	-121 560	-192 308
Ordinært resultat etter skattekostnad		-443 742	-689 816
Årsresultat	7	-443 742	-689 816
Årsresultat etter minoritetsinteresser		-443 742	-689 816
Totalresultat		-443 742	-689 816



Resultatregnskap

Beløp i: NOK	Note	2022	2021
Overføringer og disponeringer			
Overført fra annen egenkapital	7	-443 742	-689 816
Sum overføringer og disponeringer		-443 742	-689 816



Balanse

Beløp i: NOK	Note	2022	2021
BALANSE - EIENDELER			
Anleggsmidler			
Immaterielle eiendeler			
Utsatt skattefordel	6	496 880	800 631
Sum immaterielle eiendeler		496 880	800 631
Varige driftsmidler			
Maskiner og anlegg	5	1 729 720	544 137
Driftsløsøre, inventar o.l	5	4 412 645	2 377 714
Sum varige driftsmidler		6 142 365	2 921 851
Sum anleggsmidler		6 639 245	3 722 482
Omløpsmidler			
Varer			
Sum varer	8	7 931 296	6 235 066
Fordringer			
Kundefordringer		1 707 652	799 824
Andre kortsiktige fordringer		530 054	1 663 633
Konsernfordringer	9	26 339 991	10 941 349
Sum fordringer		28 577 697	13 404 807
Bankinnskudd, kontanter og lignende			
Bankinnskudd, kontanter o.l	10	3 959 920	3 519 722
Sum bankinnskudd, kontanter og lignende		3 959 920	3 519 722
Sum omløpsmidler		40 468 913	23 159 595
SUM EIENDELER		47 108 159	26 882 077

BALANSE - EGENKAPITAL OG GJELD

Egenkapital

Innskutt egenkapital



Balanse

Beløp i: NOK	Note	2022	2021
Aksjekapital	7, 11	1 140 000	1 140 000
Beholdning av egne aksjer	11		
Sum innskutt egenkapital		1 140 000	1 140 000
Opptjent egenkapital			
Annen egenkapital	7	3 113 292	2 049 114
Sum opptjent egenkapital		3 113 292	2 049 114
Sum egenkapital		4 253 292	3 189 114
Gjeld			
Langsiktig gjeld			
Utsatt skatt	6		
Annen langsiktig gjeld			
Ansvarlig lån	9	6 000 000	6 000 000
Sum annen langsiktig gjeld		6 000 000	6 000 000
Sum langsiktig gjeld		6 000 000	6 000 000
Kortsiktig gjeld			
Gjeld til kredittinstitusjoner	10	3 987 911	1 120 474
Leverandørgjeld		7 601 890	2 862 038
Betalbar skatt	6		
Skyldige offentlige avgifter		9 295 623	6 967 849
Kortsiktig konserngjeld	9	9 809 389	3 843 963
Annen kortsiktig gjeld		6 160 052	2 898 639
Sum kortsiktig gjeld		36 854 866	17 692 963
Sum gjeld		42 854 866	23 692 963
SUM EGENKAPITAL OG GJELD		47 108 159	26 882 077



Brønnøysundregistrene

ÅRSREGNSKAP FOR REGNSKAPSÅRET 2022 - GENERELL INFORMASJON

Journalnummer: 2023 601758

Enheten

Organisasjonsnummer: 987 903 937
Organisasjonsform: Aksjeselskap
Foretaksnavn: THEATERCAFEEN AS
Forretningsadresse: Stortingsgata 24/26
0161 OSLO

Regnskapsår

Årsregnskapets periode: 01.01.2022 - 31.12.2022

Konsern

Morselskap i konsern: Nei

Regnskapsregler

Regler for små foretak benyttet: Ja
Benyttet ved utarbeidelsen av
årsregnskapet til selskapet: Regnskapslovens alminnelige regler

Årsregnskapet fastsatt av kompetent organ

Bekreftet av representant for selskapet: Elisabeth Brochmann
Dato for fastsettelse av årsregnskapet: 26.06.2023

Grunnlag for avgivelse

År 2022: Årsregnskap er elektronisk innlevert.
År 2021: Tall er hentet fra elektronisk innlevert årsregnskap fra 2022.

Det er ikke krav til at årsregnskapet m.v. som sendes til Regnskapsregisteret er undertegnet. Kontrollen på at dette er utført ligger hos revisor/enhetens øverste organ. Sikkerheten ivaretas ved at innsender har rolle/rettighet for innsending av årsregnskapet via Altinn, og ved at det bekreftes at årsregnskapet er fastsatt av kompetent organ.

Brønnøysundregistrene, 22.07.2023



Organisasjonsnr: 987 903 937
THEATERCAFEEN AS

RESULTATREGNSKAP

Beløp i: NOK	Note	2022	2021
RESULTATREGNSKAP			
Inntekter			
Salgsinntekt	2	73 886 167	37 224 365
Annen driftsinntekt	3	1 563 334	3 575 547
Sum inntekter		75 449 501	40 799 912
Kostnader			
Varekostnad		22 080 960	10 890 944
Lønnskostnad m.m.	4	34 428 417	15 991 709
Avskrivning på varige driftsmidler	5	1 048 120	1 004 586
Nedskrivning av varige driftsmidler og immaterielle eiendeler	5		
Annen driftskostnad	4	18 242 036	13 728 326
Sum kostnader		75 799 533	41 615 565
Driftsresultat		-350 032	-815 653
Finansinntekter og finanskostnader			
Renteinntekt fra foretak i samme konsern			10 923
Annen renteinntekt		32 517	717
Sum finansinntekter		32 517	11 640
Annen rentekostnad		247 788	78 110
Sum finanskostnader		247 788	78 110
Netto finans		-215 271	-66 470
Ordinært resultat før skattekostnad		-565 302	-882 124
Skattekostnad på resultat	6	-121 560	-192 308
Ordinært resultat etter skattekostnad		-443 742	-689 816
Årsresultat	7	-443 742	-689 816
Årsresultat etter minoritetsinteresser		-443 742	-689 816
Totalresultat		-443 742	-689 816
Overføringer og disponeringer			
Overført fra annen egenkapital	7	-443 742	-689 816
Sum overføringer og disponeringer		-443 742	-689 816





Organisasjonsnr: 987 903 937
THEATERCAFEEN AS

BALANSE

Beløp i: NOK Note 2022 2021

BALANSE - EIENDELER

Anleggsmidler

Immaterielle eiendeler

Utsatt skattefordel	6	496 880	800 631
Sum immaterielle eiendeler		496 880	800 631

Varige driftsmidler

Maskiner og anlegg	5	1 729 720	544 137
Driftsløsøre, inventar o.l	5	4 412 645	2 377 714
Sum varige driftsmidler		6 142 365	2 921 851

Sum anleggsmidler		6 639 245	3 722 482
--------------------------	--	------------------	------------------

Omløpsmidler

Varer

Sum varer	8	7 931 296	6 235 066
------------------	---	------------------	------------------

Fordringer

Kundefordringer		1 707 652	799 824
Andre kortsiktige fordringer		530 054	1 663 633
Konsernfordringer	9	26 339 991	10 941 349
Sum fordringer		28 577 697	13 404 807

Bankinnskudd, kontanter og lignende

Bankinnskudd, kontanter o.l	10	3 959 920	3 519 722
Sum bankinnskudd, kontanter og lignende		3 959 920	3 519 722

Sum omløpsmidler		40 468 913	23 159 595
-------------------------	--	-------------------	-------------------

SUM EIENDELER		47 108 159	26 882 077
----------------------	--	-------------------	-------------------

BALANSE - EGENKAPITAL OG GJELD

Egenkapital

Innskutt egenkapital

Aksjekapital	7, 11	1 140 000	1 140 000
Beholdning av egne aksjer	11		
Sum innskutt egenkapital		1 140 000	1 140 000

Opptjent egenkapital

Annen egenkapital	7	3 113 292	2 049 114
Sum opptjent egenkapital		3 113 292	2 049 114

Sum egenkapital		4 253 292	3 189 114
------------------------	--	------------------	------------------



Gjeld			
Langsiktig gjeld			
Utsatt skatt	6		
Annen langsiktig gjeld			
Ansvarlig lån	9	6 000 000	6 000 000
Sum annen langsiktig gjeld		6 000 000	6 000 000
Sum langsiktig gjeld		6 000 000	6 000 000
Kortsiktig gjeld			
Gjeld til			
kredittinstitusjoner	10	3 987 911	1 120 474
Leverandørgjeld		7 601 890	2 862 038
Betalbar skatt	6		
Skyldige offentlige avgifter		9 295 623	6 967 849
Kortsiktig konsemgjeld	9	9 809 389	3 843 963
Annen kortsiktig gjeld		6 160 052	2 898 639
Sum kortsiktig gjeld		36 854 866	17 692 963
Sum gjeld		42 854 866	23 692 963
SUM EGENKAPITAL OG GJELD		47 108 159	26 882 077



Organisasjonsnr: 987 903 937
THEATERCAFEEN AS

NOTEOPPLYSNINGER - SELSKAP - alle poster oppgitt i hele tall

Note

Antall årsverk i regnskapsåret
37.00

Sum Beløp

Balanseført verdi 31.12. Varige driftsmidler Immaterielle eiend.

Konsernregnskap

Morselskapet sitt navn

Forretningskontor for morselskapet

Begrunnelse for at datterselskap er utelatt fra konsolideringen

Samlet beløp - tilknyttet selskap Årets Fjorårets

Samlet beløp - foretak i samme konsern Årets Fjorårets

Samlet beløp - foretak i samme konsern Årets Fjorårets

Samlet beløp - felles kontrollert virksomhet Årets Fjorårets

Pantstillelse Beløp

Beholdning av egne aksjer Antall Pålydende Andel av aksjek.



Årsregnskap 2022 Theatercafeen AS

Resultatregnskap
Balanse
Noter til regnskapet

Org.nr.: 987 903 937



Theatercafeen AS

Resultatregnskap for 2022

	Note	2022	2021
DRIFTSINNEKTER OG DRIFTSKOSTNADER			
Salgsinntekt	2	73 886 167	37 224 365
Annen driftsinntekt	3	1 563 334	3 575 547
SUM DRIFTSINNEKTER		75 449 501	40 799 912
Varekostnad		22 080 960	10 890 944
Lønnskostnad m.m.	4	34 428 417	15 991 709
Avskrivning på varige driftsmidler	5	1 048 120	1 004 586
Annen driftskostnad	4	18 242 036	13 728 326
SUM DRIFTSKOSTNADER		75 799 533	41 615 565
DRIFTSRESULTAT		-350 032	-815 653
FINANSINNEKTER OG FINANSKOSTNADER			
Renteinntekt fra foretak i samme konsern		0	10 923
Annen renteinntekt		32 517	717
Annen rentekostnad		247 788	78 110
RESULTAT AV FINANSPOSTER		-215 271	-66 470
ORDINÆRT RESULTAT FØR SKATTEKOSTNAD		-565 302	-882 124
Skattekostnad på resultat	6	-121 560	-192 308
ARSRESULTAT	7	-443 742	-689 816
OPPLYSNINGER OM RESULTATDISPONERINGER			
Overført fra annen egenkapital	7	443 742	689 816
SUM DISPONERT		-443 742	-689 816



Theatercafeen AS

Balanse pr. 31. desember 2022

	Note	2022	2021
EIENDELER			
ANLEGGSMIDLER			
Immaterielle eiendeler			
Utsatt skattefordel	6	496 880	800 631
Sum immaterielle eiendeler		496 880	800 631
Varige driftsmidler			
Maskiner og anlegg	5	1 729 720	544 137
Driftsløsøre, inventar o.l	5	4 412 645	2 377 714
Sum varige driftsmidler		6 142 365	2 921 851
SUM ANLEGGSMIDLER		6 639 245	3 722 482
OMLØPSMIDLER			
Varer	8	7 931 296	6 235 066
Fordringer			
Kundefordringer		1 707 652	799 824
Andre kortsiktige fordringer		530 054	1 663 633
Konsernfordringer	9	26 339 991	10 941 349
Sum fordringer		28 577 697	13 404 807
Bankinnskudd, kontanter o.l	10	3 959 920	3 519 722
SUM OMLØPSMIDLER		40 468 913	23 159 595
SUM EIENDELER		47 108 159	26 882 077





Theatercafeen AS


Balanse pr. 31. desember 2022

	Note	2022	2021
EGENKAPITAL OG GJELD			
Innskutt egenkapital			
Aksjekapital	7, 11	1 140 000	1 140 000
Sum innskutt egenkapital		1 140 000	1 140 000
Opptjent egenkapital			
Annen egenkapital	7	3 113 292	2 049 114
Sum opptjent egenkapital		3 113 292	2 049 114
SUM EGENKAPITAL		4 253 292	3 189 114
GJELD			
Annen langsiktig gjeld			
Ansvarlig lån	9	6 000 000	6 000 000
Sum annen langsiktig gjeld		6 000 000	6 000 000
Kortsiktig gjeld			
Gjeld til kredittinstitusjoner	10	3 987 911	1 120 474
Leverandørgjeld		7 601 890	2 862 038
Skyldige offentlige avgifter		9 295 623	6 967 849
Konserngjeld	9	9 809 389	3 843 963
Annen kortsiktig gjeld		6 160 052	2 898 639
Sum kortsiktig gjeld		36 854 866	17 692 963
SUM GJELD		42 854 866	23 692 963
SUM GJELD OG EGENKAPITAL		47 108 159	26 882 077

Oslo, 26.06.2023


Bjørne Byhring
styremedlem


Claes-Erik Johan Skog
styremedlem


Ole Martin Alfsen
styremedlem


Øyvind Svarthumle Bruland
styremedlem


Elisabeth Brochmann
styreleder/daglig leder



Note 1 Regnskapsprinsipper

Årsregnskapet er satt opp i samsvar med regnskapsloven og NRS 8 - God regnskapsskikk for små foretak.

Driftsinntekter

Inntektsføring ved salg av varer skjer på leveringstidspunktet. Tjenester inntektsføres etter hvert som de leveres.

Skatt

Skattekostnaden i resultatregnskapet omfatter både periodens betalbare skatt og endring i utsatt skatt. Utsatt skatt er beregnet med 22 % på grunnlag av de midlertidige forskjeller som eksisterer mellom regnskapsmessige og skattemessige verdier, samt ligningsmessig underskudd til fremføring ved utgangen av regnskapsåret. Skatteøkende og skattereduserende midlertidige forskjeller som reverserer eller kan reverseres i samme periode er utlignet og nettoført.

Klassifisering og vurdering av anleggsmidler

Anleggsmidler omfatter eiendeler bestemt til varig eie og bruk. Anleggsmidler er vurdert til anskaffelseskost. Varige driftsmidler balanseføres og avskrives over driftsmidlets økonomiske levetid. Avskrivningsperioden for fast eiendom anskaffet etter 2009 er dekomponert i en del som gjelder råbygget og en del som gjelder faste tekniske installasjoner. Varige driftsmidler nedskrives til gjenvinnbart beløp ved verdifall som forventes ikke å være forbigående. Gjenvinnbart beløp er det høyeste av netto salgsverdi og verdi i bruk. Verdi i bruk er nåverdi av fremtidige kontantstrømmer knyttet til eiendelen. Nedskrivningen reverseres når grunnlaget for nedskrivningen ikke lenger er til stede.

Klassifisering og vurdering av omløpsmidler

Omløpsmidler og kortsiktig gjeld omfatter normalt poster som forfaller til betaling innen ett år etter balansedagen, samt poster som knytter seg til varekretsløpet. Omløpsmidler vurderes til laveste verdi av anskaffelseskost og virkelig verdi.

Varer

Varer er vurdert til det laveste av anskaffelseskost og netto salgsverdi.

Fordringer

Kundefordringer og andre fordringer oppføres til pålydende etter fradrag for avsetning til forventet tap. Avsetning til tap gjøres på grunnlag av en individuell vurdering av de enkelte fordringene.

Note 2 Salgsinntekter (i MNOK)

	2022	2021
Pr. Virksomhetsområde		
Varesalg restauranter	74,3	37,5
Diverse inntekter	0,2	0,0
Kredittkortprovisjon	-0,6	-0,3
Sum	73,9	37,2

Note 3 Offentlige tilskudd

I forbindelse med Covid-19 har selskapet søkt kompensasjonsordningen, og fått innvilget tilskudd med kr 1 563 334.



Note 4 Lønnskostnader og ytelser, godtgjørelser til daglig leder, styret og revisor

Lønnskostnader

	2022	2021
Lønninger	26 840 476	12 670 473
Arbeidsgiveravgift	5 298 080	2 724 078
Pensjonskostnader	1 620 320	273 037
Andre ytelser	669 541	324 120
Sum	34 428 417	15 991 709

Selskapet har i 2022 sysselsatt 71 årsverk.

Selskapets daglige leder er lønnet fra Hotell- og Restauranhuset Continental AS.

Pensjonsforpliktelser

Selskapet er pliktig til å ha tjenestepensjonsordning etter lov om obligatorisk tjenestepensjon. Selskapets pensjonsordninger tilfredsstiller kravene i denne lov.

Note 5 Varige driftsmidler

	Maskiner og anlegg	Driftsløsøre, inventar ol.	Totalt
Anskaffelseskost pr. 01.01.2022	13 287 658	14 531 879	27 819 537
Tilgang kjøpte anleggsmidler	1 274 034	3 019 601	4 293 635
Avgang solgte anleggsmidler	0	25 000	25 000
Anskaffelseskost 31.12.2022	14 561 692	17 526 480	32 138 172
Akumulerte avskrivninger pr. 31.12.2022	12 743 521	12 154 165	24 897 686
Bokført verdi 01.01.2022	544 137	2 377 712	2 921 849
Tilgang i året	1 274 034	3 019 601	4 293 635
Avgang i året	0	25 000	
Årets avskrivning og nedskrivning	88 452	959 668	1 048 120
Bokført verdi 31.12.2022	1 729 720	4 412 645	6 142 365
Økonomisk levetid	10 år	3/5/10 år	
Avskrivningsplan	Lineær	Lineær	



Note 6 Skatt

Årets skattekostnad	2022	2021
Resultatført skatt på ordinært resultat:		
Betalbar skatt	-425 311	0
Endring i utsatt skattefordel	303 751	-192 308
Skattekostnad ordinært resultat	-121 560	-192 308
Skattepliktig inntekt:		
Resultat før skatt	-565 302	-882 124
Permanente forskjeller	12 760	7 995
Endring i midlertidige forskjeller	-376 590	17 214
Mottatt konsernbidrag	1 933 232	0
Anvendelse av fremførbart underskudd	-1 004 100	0
Skattepliktig inntekt	0	-856 914
Betalbar skatt i balansen:		
Betalbar skatt på årets resultat	-425 311	0
Betalbar skatt på mottatt konsernbidrag	425 311	0
Sum betalbar skatt i balansen	0	0

Skatteeffekten av midlertidige forskjeller som har gitt opphav til utsatt skatt og utsatte skattefordeler, spesifisert på typer av midlertidige forskjeller

	2022	2021	Endring
Varige driftsmidler	-2 225 372	-2 615 134	-389 763
Fordringer	-33 172	-20 000	13 172
Sum	-2 258 544	-2 635 134	-376 591
Akkumulert fremførbart underskudd	0	-1 004 100	-1 004 100
Grunnlag for utsatt skattefordel	-2 258 544	-3 639 234	-1 380 690
Utsatt skattefordel (22 %)	-496 880	-800 631	-303 752

Note 7 Egenkapital

	Aksjekapital	Annen egenkapital	Sum egenkapital
Pr. 31.12.2021	1 140 000	2 049 114	3 189 114
Årets resultat		-443 742	-443 742
Konsernbidrag mottatt		1 507 921	1 507 921
Pr 31.12.2022	1 140 000	3 113 292	4 253 292

Note 9 Varer

Varelager	2022	2021
Lager av råvarer og innkjøpte halvfabrikater	2 098 249	1 356 688
Lager av innkjøpte handelsvarer	5 833 047	4 878 378
Sum varelager	7 931 296	6 235 066



Note 9 Mellomværende med selskap i samme konsern m.v.

	2022	2021
Fordringer		
Continental Holding AS	2 568 219	1 077 695
AS Contintalkomplekset	2 047 332	114 100
Dagligstuen AS	7 414 963	1 737 193
Continental Bankett og Konferanse AS	6 588 602	2 508 451
Hotel Continental AS	7 720 875	2 762 249
Skøyen Park AS	0	2 741 662
Sum	26 339 991	10 941 349
Gjeld		
AS Contintalkomplekset	4 174 998	556 667
Hotel Continental AS	0	428 686
Hotell- og Restauranhuset Continental AS	5 634 391	2 858 611
Sum	9 809 389	3 843 963

Alle mellomværende er av kortsiktig karakter

Ansvarlig lån:

Hotell og Restauranhuset Continental AS har ytet et ansvarlig lån på kr 6 000 000

Note 10 Likvider

Selskapet er med i konsernkontosystemet med Hotell- og Restauranhuset Continental AS som hovedselskap. Inntænder i konsernkontosystemet presenteres som bankinnskudd i selskapets regnskap. Gjeld i konsernkontosystemet presenteres som gjeld til kredittinstitusjoner i selskapets regnskap.

	2022	2021
Skattetrekkmidler	3 925 545	3 485 347
Øvrige bankinnskudd og kontanter	34 375	34 375
Sum bankinnskudd og kontanter	3 959 920	3 519 722
Gjeld konsernkontosystem	3 987 911	1 120 474
Sum gjeld til kredittinstitusjoner	3 987 911	1 120 474



Note 11 Aksjonærer

Aksjekapitalen i Theatercafeen AS pr. 31.12 består av:

	Antall	Pålydende	Bokført
Ordinære aksjer	11 400	100,0	1 140 000
Sum	11 400		1 140 000

Eierstruktur

De største aksjonærene i % pr. 31.12 var:

	Ordinære	Eierandel	Stemmeandel
Hotell- og Restauranhuset Continental AS	11 400	100,0	100,0



mazars

Fridtjof Nansens vei 19
0369 Oslo
Norway
Tel: +47 23 19 63 00
www.mazars.no

Til generalforsamlingen i Theatercafeen AS

Uavhengig revisors beretning

Konklusjon

Vi har revidert årsregnskapet for Theatercafeen AS som viser et underskudd på kr 443 742. Årsregnskapet består av balanse per 31.desember 2022, resultatregnskap for regnskapsåret avsluttet per denne datoen og noter til årsregnskapet, herunder et sammendrag av viktige regnskapsprinsipper.

Etter vår mening

- oppfyller årsregnskapet gjeldende lovkrav, og
- gir årsregnskapet et rettviseende bilde av selskapets finansielle stilling per 31.desember 2022 og av dets resultater for regnskapsåret avsluttet per denne datoen i samsvar med regnskapslovens regler og god regnskapsskikk i Norge.

Grunnlag for konklusjonen

Vi har gjennomført revisjonen i samsvar med International Standards on Auditing (ISA-ene). Våre oppgaver og plikter i henhold til disse standardene er beskrevet nedenfor under "Revisors oppgaver og plikter ved revisjonen av årsregnskapet". Vi er uavhengige av selskapet i samsvar med kravene i relevante lover og forskrifter i Norge og International Code of Ethics for Professional Accountants (inkludert internasjonale uavhengighetsstandarder) utstedt av International Ethics Standards Board for Accountants (IESBA-reglene), og vi har overholdt våre øvrige etiske forpliktelser i samsvar med disse kravene. Innhentet revisjonsbevis er etter vår vurdering tilstrekkelig og hensiktsmessig som grunnlag for vår konklusjon.

Ledelsens ansvar for årsregnskapet

Styret og daglig leder (ledelsen) er ansvarlige for å utarbeide årsregnskapet og for at det gir et rettviseende bilde i samsvar med regnskapslovens regler og god regnskapsskikk i Norge. Ledelsen er også ansvarlig for slik intern kontroll som den finner nødvendig for å kunne utarbeide et årsregnskap som ikke inneholder vesentlig feilinformasjon, verken som følge av misligheter eller utilsiktede feil.

Ved utarbeidelsen av årsregnskapet må ledelsen ta standpunkt til selskapets evne til fortsatt drift og opplyse om forhold av betydning for fortsatt drift. Forutsetningen om fortsatt drift skal legges til grunn for årsregnskapet så lenge det ikke er sannsynlig at virksomheten vil bli avvirket.

Mazars AS
Org. no. 979 605 994



mazars

Revisors oppgaver og plikter ved revisjonen av årsregnskapet

Vårt mål er å oppnå betryggende sikkerhet for at årsregnskapet som helhet ikke inneholder vesentlig feilinformasjon, verken som følge av misligheter eller utilsiktede feil, og å avgi en revisjonsberetning som inneholder vår konklusjon. Betryggende sikkerhet er en høy grad av sikkerhet, men ingen garanti for at en revisjon utført i samsvar med ISA-ene, alltid vil avdekke vesentlig feilinformasjon. Feilinformasjon kan oppstå som følge av misligheter eller utilsiktede feil. Feilinformasjon er å anse som vesentlig dersom den enkeltvis eller samlet med rimelighet kan forventes å påvirke de økonomiske beslutningene som brukerne foretar på grunnlag av årsregnskapet.

For videre beskrivelse av revisors oppgaver og plikter vises det til:
<https://revisorforeningen.no/revisjonsberetninger>

Oslo, 26.06.2023

Mazars AS

Rune Jalving

statsautorisert revisor