



ÅRSREGNSKAPET FOR REGNSKAPSÅRET 2022 - GENERELL INFORMASJON

Enheten

Organisasjonsnummer: 955 022 920
Organisasjonsform: Kommandittselskap
Foretaksnavn: GRIEG SHIPBROKERS KS
Forretningsadresse: C. Sundts gate 17
5004 BERGEN

Regnskapsår

Årsregnskapets periode: 01.01.2022 - 31.12.2022

Konsern

Morselskap i konsern: Ja
Konsernregnskap lagt ved: Nei

Regnskapsregler

Regler for små foretak benyttet: Nei
Benyttet ved utarbeidelsen av årsregnskapet til selskapet: Regnskapslovens alminnelige regler

Årsregnskapet fastsatt av kompetent organ

Bekreftet av representant for selskapet: Ivar Thorsen
Dato for fastsettelse av årsregnskapet: 28.03.2023

Grunnlag for avgivelse

År 2022: Årsregnskapet er elektronisk innlevert
År 2021: Tall er hentet fra elektronisk innlevert årsregnskap fra 2022

Det er ikke krav til at årsregnskapet m.v. som sendes til Regnskapsregisteret er undertegnet. Kontrollen på at dette er utført ligger hos revisor/enhetens øverste organ. Sikkerheten ivaretas ved at innsender har rolle/rettighet for innsending av årsregnskapet via Altinn, og ved at det bekreftes at årsregnskapet er fastsatt av kompetent organ.

Brønnøysundregistrene, 11.07.2024



Resultatregnskap

Beløp i: NOK	Note	2022	2021
RESULTATREGNSKAP			
Inntekter			
Salgsinntekt	2	168 210 504	158 375 435
Andre driftsinntekter	2	3 211 034	3 384 170
Sum inntekter		171 421 538	161 759 605
Kostnader			
Lønnskostnad	3	97 464 033	94 067 824
Avskrivninger	4	266 514	212 939
Andre driftskostnader	2, 5	27 639 439	23 098 076
Sum kostnader		125 369 985	117 378 840
Driftsresultat		46 051 552	44 380 766
Finansinntekter og finanskostnader			
Inntekt på investering i datterselskap	10		
Inntekt på investering tilknyttet selskap	10		
Renteinntekt fra foretak i samme konsern	6	1 528	
Annen renteinntekt		892 803	35 101
Andre finansinntekter	6	9 383 284	3 956 332
Verdiendring av finansielle instrumenter til virkelig verdi	6		
Sum finansinntekter		10 277 616	3 991 433
Nedskrivning av finansielle eiendeler	6		
Rentekostnad til foretak i samme konsern	6	673 237	929 028
Annen rentekostnad			32 108
Andre finanskostnader	6	10 403 522	5 415 972
Sum finanskostnader		11 076 759	6 377 108
Netto finans		-799 144	-2 385 676
Ordinært resultat før skattekostnad	8	45 252 409	41 995 090
Ordinært resultat etter skattekostnad		45 252 409	41 995 090
Årsresultat		45 252 409	41 995 090



Resultatregnskap

Beløp i: NOK	Note	2022	2021
Årsresultat etter minoritetsinteresser		45 252 409	41 995 090
Totalresultat		45 252 409	41 995 090
Overføringer og disponeringer			
Ordinært utbytte	9, 9, 9	37 000 000	
Overført annen egenkapital	9	8 252 409	41 995 090
Sum overføringer og disponeringer	9	45 252 409	41 995 090



Balanse

Beløp i: NOK	Note	2022	2021
BALANSE - EIENDELER			
Anleggsmidler			
Immaterielle eiendeler			
Spesialtilpasset programvare	4		
Sum immaterielle eiendeler	4		
Varige driftsmidler			
Varige driftsmidler	4		
Tomter, bygninger og annen fast eiendom	4		
Driftsløsøre, inventar, kontormaskiner o.l.	4	1 323 505	1 341 483
Sum varige driftsmidler	4	1 323 505	1 341 483
Finansielle anleggsmidler			
Investering i datterselskap	10	6 500 000	3 500 000
Lån til foretak i samme konsern	11	2 501 528	2 000 000
Obligasjoner	12	1 947 554	1 401 730
Sum finansielle anleggsmidler		10 949 082	6 901 730
Sum anleggsmidler		12 272 587	8 243 212
Omløpsmidler			
Varer			
Fordringer			
Kundefordringer	12	16 984 757	32 011 499
Kundefordringer konsern	11	2 009 763	180 385
Andre fordringer		1 415 232	1 202 763
Konsernfordringer	11		1 232 622
Sum fordringer		20 409 752	34 627 269
Bankinnskudd, kontanter og lignende			
Bankinnskudd, kontanter o.l.	13	97 041 948	53 174 204
Sum bankinnskudd, kontanter og lignende		97 041 948	53 174 204
Sum omløpsmidler		117 451 700	87 801 473



Balanse

Beløp i: NOK	Note	2022	2021
SUM EIENDELER		129 724 287	96 044 686
BALANSE - EGENKAPITAL OG GJELD			
Egenkapital			
Innskutt egenkapital			
Selskapskapital	9, 14	4 000 000	4 000 000
Sum innskutt egenkapital	9, 14	4 000 000	4 000 000
Opptjent egenkapital			
Annen egenkapital	9	9 784 171	1 531 762
Sum opptjent egenkapital		9 784 171	1 531 762
Sum egenkapital	9	13 784 171	5 531 762
Gjeld			
Langsiktig gjeld			
Pensjonsforpliktelser	3		
Andre avsetninger for forpliktelser	3	493 725	538 144
Sum avsetninger for forpliktelser		493 725	538 144
Annen langsiktig gjeld			
Gjeld til kredittinstitusjoner	12		
Langsiktig konserngjeld	11	9 000 000	21 000 000
Sum annen langsiktig gjeld		9 000 000	21 000 000
Sum langsiktig gjeld		9 493 725	21 538 144
Kortsiktig gjeld			
Sertifikatlån	13		
Leverandørgjeld	11	17 707 134	15 192 233
Skyldige offentlige avgifter		17 657 891	11 461 773
Utbytte	11, 11	37 000 000	
Kortsiktig konserngjeld	11	4 095 799	4 563 409
Annen kortsiktig gjeld		29 985 566	37 757 364
Sum kortsiktig gjeld		106 446 390	68 974 779
Sum gjeld		115 940 116	90 512 923



Balanse

Beløp i: NOK	Note	2022	2021
SUM EGENKAPITAL OG GJELD		129 724 287	96 044 686



Grieg Shipbrokers KS

ÅRSREGNSKAP 2022



Grieg Shipbrokers KS

ÅRSBERETNING

2022

Grieg Gruppen

Grieg Gruppen er et familieeid selskap som driver virksomheter innen sjømat, shipping, maritim innovasjon, logistikk, havnedrift, investeringstjenester og skipsmegling. Grieg Gruppen ble etablert i Bergen i 1884, og eies av fjerde- og femte generasjons Grieg.

Grieg Gruppen har i 139 år levd av og med havet. Vi skal skape varige verdier for selskapet, eiere, ansatte og samfunnet vi opererer i, og vi skal bidra til å omstille næringer som tradisjonelt har stått for store deler av verdens utslipp.

I 2019 inkluderte vi FNs bærekraftsmål i vår forretningsstrategi. Bærekraftsmålene er grunnlaget for vår forretningsvirksomhet, og et viktig rammeverk for arbeids- og beslutningsprosesser på tvers av selskapene. I tillegg til bærekraftsmålene er våre verdier Åpen, Solid, Stolt og Engasjert et viktig grunnlag for Gruppens arbeid, og vår etiske standard.

Gruppens selskaper er representert over hele Norge, Europa, USA, Canada og Asia. Den strategiske ledelsen utøves fra Norge, og hovedkontoret er lokalisert i Bergen.

Grieg Gruppens hovedeier er familiens holdingselskap Grieg Maturitas med 75 prosent. I tillegg eier den ideelle stiftelsen Grieg Foundation 25 prosent av Gruppen. Gjennom arbeidet til Grieg Foundation bidrar Grieg Gruppen til humanitære, kulturelle og allmenntilgittige formål både nasjonalt og internasjonalt.

Grieg Shipbrokers KS

Grieg Shipbrokers KS eies 55% av Grieg Gruppen gjennom Grieg Maturitas II AS og 45% av medarbeidere i selskapet gjennom Joachim Grieg Partners AS.

Virksomhetens art og forretningssted

Grieg Shipbrokers KS driver skipsmegling innenfor befraktning av tørrlast, gass, kjemikalier, offshore samt kjøp, salg, kontrahering og finansiering av alle typer skip. Selskapet har sitt hovedkontor i Grieg-Gaarden i Bergen, samt kontor i Oslo. Datterselskap har kontor i London. Aktiviteten ved kontorene i Shanghai og Singapore ble solgt i starten av 2021 og selskapene planlegges nedlagt i 2023.

Fortsatt drift

Ved utarbeidelsen av årsregnskapet for 2022 er forutsetningen om fortsatt drift lagt til grunn.

Etter sterke resultater i 2021 og 2022 har selskapets egenkapital økt fra MNOK -36,5 i 2020 til MNOK 13,8 i 2022, etter utdeling til eiere.

Selskapet har hatt positive driftsresultat hvert år siden 2014, og etter store nedskrivninger i 2020 er det svært begrenset ytterligere risiko ved selskapets utestående fordringer og investeringer til utenlandske datterselskaper.



Selskapet har videre betydelige ikke-bokførte verdier i form av en forwardbok med kontrakter frem til 2037. Dette er kontrakter som allerede er signert, men som ikke vil inntektsføres før reisene eller levering har funnet sted og beløpene er fakturert.

Hele Grieg Shipbrokers gjenstående langsiktige finansiering er hos Grieg Kapital AS, et heleid selskap i Grieg Gruppen.

Arbeidsmiljø og likestilling

Styret anser arbeidsmiljøet som tilfredsstillende. I 2022 utgjør det totale sykefraværet 0,6% av total arbeidstid i året. Det har ikke vært registrert skader eller ulykker på arbeidsplassen.

Selskapet skal være en arbeidsplass der det råder full likestilling mellom kvinner og menn. Rekrutteringsmiljøet for selskapets bransje har tradisjonelt vært overrepresentert av menn. Ved utgangen av 2022 var det 37 ansatte hvorav 5 var kvinner. Det er fokus på å ansette flere kvinnelige medarbeidere. Av selskapets 5 styremedlemmer er 1 kvinne og 4 menn.

Ytre miljø

Selskapets virksomhet forurenser ikke det ytre miljø.

Produksjon og drift

Grieg Shipbrokers KS har hatt en positiv utvikling gjennom 2022, og selskapet har skapt betydelig ny forretning gjennom året innenfor sine kjerneområder.

Det har vært høy aktivitet innenfor salg, finansiering, periode-forretning og spotslutninger.

Samtlige av selskapets aktiviteter oppnår også i 2022 positive resultater.

Resultat og balanse

Selskapet har hatt en økt omsetning gjennom året. Personalkostnadene øker som følge av at resultatbaserte lønnskostnader øker ved økt inntjening. Driftsresultatet økte fra MNOK 44,4 i 2021 til MNOK 46,1 i 2022.

Finanspostene utgjøres hovedsakelig av realisering valutaterminkontrakter, samt nedskrivning av fordring mot datterselskap og reversering av nedskrivning på aksjer i datterselskap. Selskapet hadde netto finanskostnader for 2022 på MNOK -0,8.

Samlet fikk Grieg Shipbrokers KS et årsresultat for 2022 på MNOK 45,3.

Netto kontantstrøm fra operasjonelle-, investerings- og finansieringsaktiviteter utgjorde for 2022 henholdsvis MNOK 60,0, MNOK -3,2 og MNOK -12,5. Selskapet økte med andre ord likviditeten gjennom året med netto MNOK 44,4.

Finansiell risiko

Grieg Shipbrokers KS er eksponert for finansiell risiko.



Markedsrisiko

Selskapet er eksponert for markedsrisiko fra de globale handels- og finansmarkedene. Deltakelse i en rekke diversifiserte og uavhengige segmenter reduserer risikoen noe, men hendelser som påvirker den globale økonomien vil ha en påvirkning for selskapet.

En vesentlig del av selskapets inntekter og kundefordringer er i fremmed valuta, hovedsakelig USD. Valutakursendringer vil derfor påvirke regnskapet som utarbeides i NOK. Selskapet har rutiner som søker å redusere valutarisiko.

Likviditetsrisiko

Selskapets betydelige ordreserver fra et stort antall uavhengige kunder sikrer en jevn likviditetsinngang i lang tid fremover. Tidligere likviditetsoverføringer til utenlandske datterselskaper vil ikke lenger være nødvendig, og denne overskuddslikviditeten brukes heller til tidlig innfrielse av gjeld.

Kreditrisiko

Selskapets kreditrisiko for at motparter ikke har økonomisk evne til å oppfylle sine forpliktelser anses som forholdsvis begrenset som følge av mange solide kunder, en diversifisert kundeportefølje samt at det historisk sett generelt har vært lite tap på fordringer. Selv om det forventes en bedring i shippingmarkedet innenfor våre shipping-segmenter, vil det fortsatt være fokus på kreditrisiko.

Ansvarsforsikring

Det er tegnet forsikring for styrets medlemmer og daglig leder for det personlige erstatningsansvar for formueskade som de kan pådra seg i forbindelse med utøvelsen av sine verv (styre- og ledelsesansvar). Forsikringen er tegnet hos et internasjonalt forsikringsselskap med solid rating.

Åpenhetsloven

Grieg Shipbrokers KS foretok høsten 2022 en kartlegging og vurdering av selskapets forretningsvirksomhet, leverandørkjede og forretningspartnere i henhold til selskapets rutiner etter åpenhetsloven. Vurderingene har deretter blitt oppdatert og fulgt opp som nødvendig. Generelt anses risikoen for at selskapet forårsaker eller bidrar til brudd på grunnleggende menneskerettigheter og anstendige arbeidsforhold som lav. Det samme gjelder risikoen som selskapet er direkte knyttet til gjennom leverandørkjede og forretningspartnere. Den fulle redegjørelsen for aktsomhetsvurderingene er tilgjengelig her: griegshipbrokers.no/terms-conditions/

Selskapets utsikter

Driften i selskapet betraktes som god og vil bidra til regnskapsmessig og likviditetsmessig overskudd i tiden fremover, og sammen med betydelige ikke-bokførte verdier i forwardboken anser styret at det foreligger grunnlag for fortsatt drift.


Styret mener det er grunn til optimisme for 2023, og inngangen på året har så langt vært positiv for selskapet.

Styret presiserer at det normalt er betydelig usikkerhet knyttet til vurderinger av fremtidige forhold



Bergen, 7. mars 2023


I styret for Grieg Shipbrokers KS


Thomas W. N. Christensen
Styreleder


Markus Celius Grieg
Styremedlem


Eli Vassenden
Styremedlem


Ragnar Haaland
Styremedlem


Kenneth Borkowsky
Styremedlem


Morten Müller
Daglig leder



Grieg Shipbrokers KS

RESULTATREGNSKAP 1.1 - 31.12

	Note	2022	2021
DRIFTSINNTEKTER			
Salgsinntekt	2	168 210 504	158 375 435
Andre driftsinntekter	2	3 211 034	3 384 170
Sum driftsinntekter		<u>171 421 538</u>	<u>161 759 605</u>
DRIFTSKOSTNADER			
Lønnskostnad	3	97 464 033	94 067 824
Avskrivninger	4	266 514	212 939
Andre driftskostnader	2, 5	27 639 439	23 098 076
Sum driftskostnader		<u>125 369 985</u>	<u>117 378 840</u>
Driftsresultat		<u>46 051 552</u>	<u>44 380 766</u>
FINANSPOSTER			
Renteinntekt fra foretak i samme konsern	6	1 528	0
Renteinntekter		892 803	35 101
Andre finansinntekter	6	9 383 284	3 956 332
Rentekostnad til foretak i samme konsern	6	673 237	929 028
Rentekostnader		0	32 108
Andre finanskostnader	6	10 403 522	5 415 972
Sum finansposter		<u>-799 144</u>	<u>-2 385 676</u>
Resultat før skattekostnad	8	<u>45 252 409</u>	<u>41 995 090</u>
ÅRSRESULTAT		<u>45 252 409</u>	<u>41 995 090</u>
Fordeling av resultat:			
Grieg Maturitas II AS	9	16 650 000	0
Joachim Grieg Partners AS	9	16 650 000	0
AS Joachim Grieg & Co	9	3 700 000	0
Overført annen egenkapital	9	8 252 409	41 995 090
Sum	9	<u>45 252 409</u>	<u>41 995 090</u>



Grieg Shipbrokers KS

BALANSE PR. 31.12

	Note	2022	2021
EIENDELER			
Driftsløsøre, inventar, kontormaskiner o.l.	4	1 323 505	1 341 483
Sum varige driftsmidler	4	<u>1 323 505</u>	<u>1 341 483</u>
Investeringer i datterselskap	10	6 500 000	3 500 000
Lån til foretak i samme konsern	11	2 501 528	2 000 000
Andre fordringer	12	1 947 554	1 401 730
Sum finansielle anleggsmidler		<u>10 949 082</u>	<u>6 901 730</u>
SUM ANLEGGSMIDLER		<u>12 272 587</u>	<u>8 243 212</u>
Omløpsmidler			
Kundefordringer	12	16 984 757	32 011 499
Kundefordringer konsern	11	2 009 763	180 385
Andre fordringer		1 415 232	1 202 763
Fordringer på foretak i samme konsern	11	0	1 232 622
Sum fordringer		<u>20 409 752</u>	<u>34 627 269</u>
Bankinnskudd, kontanter o.l.	13	<u>97 041 948</u>	<u>53 174 204</u>
SUM OMLØPSMIDLER		<u>117 451 700</u>	<u>87 801 473</u>
SUM EIENDELER		<u>129 724 287</u>	<u>96 044 686</u>





Grieg Shipbrokers KS

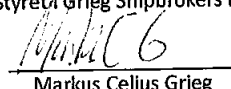
BALANSE PR. 31.12


	Note	2022	2021
EGENKAPITAL OG GJELD			
Innskutt egenkapital			
Selskapskapital	9, 14	<u>4 000 000</u>	<u>4 000 000</u>
Sum innskutt egenkapital	9, 14	<u>4 000 000</u>	<u>4 000 000</u>
Opptjent egenkapital			
Annen egenkapital	9	<u>9 784 171</u>	<u>1 531 762</u>
Sum opptjent egenkapital		<u>9 784 171</u>	<u>1 531 762</u>
SUM EGENKAPITAL	9	<u>13 784 171</u>	<u>5 531 762</u>
Avsetning for forpliktelser			
Andre avsetninger for forpliktelser	3	<u>493 725</u>	<u>538 144</u>
Sum avsetning for forpliktelser		<u>493 725</u>	<u>538 144</u>
Annen langsiktig gjeld			
Gjeld til foretak i samme konsern	11	<u>9 000 000</u>	<u>21 000 000</u>
Sum annen langsiktig gjeld		<u>9 000 000</u>	<u>21 000 000</u>
Kortsiktig gjeld			
Leverandørgjeld		16 526 306	12 216 756
Leverandørgjeld konsern	11	1 180 829	2 975 478
Skyldige offentlige avgifter		17 657 891	11 461 773
Avsatt utdeling	11	37 000 000	0
Gjeld til foretak i samme konsern	11	4 095 799	4 563 409
Annen kortsiktig gjeld		<u>29 985 566</u>	<u>37 757 364</u>
Sum kortsiktig gjeld		<u>106 446 390</u>	<u>68 974 779</u>
SUM GJELD		<u>115 940 116</u>	<u>90 512 923</u>
SUM EGENKAPITAL OG GJELD		<u>129 724 287</u>	<u>96 044 686</u>


Bergen, 07.03.2023
Styret i Grieg Shipbrokers KS



Thomas Wollmar Neeven Christensen
styreleder


Ragnar Haaland
styremedlem


Markus Cellius Grieg
styremedlem


Kenneth Borkowsky
styremedlem


Eli Karin Vassenden
styremedlem


Morten Müller
daglig leder



KONTANTSTRØMOPPSTILLING

Grieg Shipbrokers KS

	Note	2022	2021
Kontantstrømmer fra operasjonelle aktiviteter			
Resultat før skattekostnad		45 252 409	41 995 090
Avskrivninger	4	266 514	212 939
Nedskrivning aksjer og fordringer konsernselskaper	10, 11	169 642	-1 549 918
Forskjell mellom kostnadsført pensjon og inn-/utbet. i pensj.ordn.	3	-44 419	-30 053
Endring i kundefordringer		13 200 837	-8 455 079
Endring i vareleverandørgjeld		2 523 009	6 756 279
Endring i andre tidsavgrensningsposter		-1 599 427	24 988 454
Effekt av valutakursendringer		241 662	500 172
Netto kontantstrøm fra operasjonelle aktiviteter		60 010 226	64 417 885
Kontantstrøm fra investeringsaktiviteter			
Utbetalinger ved kjøp av varige driftsmidler	4	-248 536	-315 054
Innbetalinger på lånefordring konsern (korts./langs.)		0	2 291 713
Utbetalinger på lånefordring konsern (korts./langs.)	11	-150 847	0
Utbetalinger på andre lånefordringer (korts./langs.)	12	-758 293	-898 192
Utbetalinger ved kjøp av aksjer	10	-2 000 000	-203 352
Netto kontantstrøm fra investeringsaktiviteter		-3 157 676	875 115
Kontantstrømmer fra finansieringsaktiviteter			
Netto utbetaling kassekreditt		0	-3 663 151
Utbetalinger gjeld konsernselskaper	11	-12 467 610	-5 538 120
Utbetalinger ved nedbetaling av annen gjeld (korts./langs.)		0	-3 731 431
Netto kontantstrømmer fra finansieringsaktiviteter		-12 467 610	-12 932 702
Netto kontantstrøm for perioden		44 384 941	52 360 299
Effekt av valutakursendringer på kontanter og kontantekvivalenter		-517 196	-819 695
Kontanter og kontantekvivalenter ved periodens begynnelse		53 174 204	1 633 601
Kontanter og kontantekvivalenter ved periodens slutt		97 041 948	53 174 204
<i>Denne består av:</i>			
Bankinnskudd m.v.	13	97 041 948	53 174 204
Ubenyttet driftskreditt utgjør i tillegg	13	10 000 000	10 000 000



NOTE 1 REGNSKAPSPRINSIPPER

Årsregnskapet er satt opp i samsvar med regnskapsloven og god regnskapsskikk.

Bruk av estimater

Utarbeidelse av regnskap i samsvar med regnskapsloven krever bruk av estimater. Videre krever anvendelse av selskapets regnskapsprinsipper at ledelsen må utøve skjønn. Områder som i stor grad inneholder slike skjønsmessige vurderinger, høy grad av kompleksitet, eller områder hvor forutsetninger og estimater er vesentlige for årsregnskapet, er beskrevet i notene.

Salgsinntekter

Inntekter vurderes til virkelig verdi av vederlaget, netto etter fradrag for merverdiavgift, returer, rabatter og andre avslag. Inntektsføring av kommisjon skjer når selskapet har en kontraktmessig rett på kommisjonen, normalt når kontraktsperioden mellom prinsipalene er fullført.

Kjøp og salg

Kommisjon på kjøp og salg av eksisterende skip faktureres og inntektsføres når selskapet har en kontraktmessig rett på kommisjonen. Kommisjonen er normalt basert på en prosentsats av salgspris på skipet.

Nybygg

Kommisjon på nybygg er basert på en prosentsats av salgspris på skipet og kommisjonen faktureres og inntektsføres basert på milepæler stipulert i kontrakt mellom eier av skipet og verftet. Selskapet fakturerer normalt når eier av skipet betaler verftet basert på de avtalte milepælene.

Befraktning

Kommisjon er normalt basert på en prosentsats av totalt vederlag for frakten avtalt mellom eier av skipet og befrakter. Fakturering og inntektsføring følger normalt betaling fra befrakter til eier av skipet som avtalt i befraktningskontrakten.

Klassifisering av balanseposter

Eiendeler bestemt til varig eie eller bruk klassifiseres som anleggsmidler. Eiendeler som er tilknyttet varekretsløpet klassifiseres som omløpsmidler. Fordringer for øvrig klassifiseres som omløpsmidler hvis de skal tilbakebetales innen ett år. For gjeld legges analoge kriterier til grunn. Første års avdrag på langsiktige fordringer og langsiktig gjeld klassifiseres likevel ikke som omløpsmiddel og kortsiktig gjeld.

Anskaffelseskost

Anskaffelseskost for eiendeler omfatter kjøpesummen, med fradrag for bonuser, rabatter og lignende, og med tillegg for kjøpsutgifter (frakt, toll, offentlige avgifter som ikke refunderes og andre direkte kjøpsutgifter). Ved kjøp i utenlandsk valuta balanseføres eiendelen til kursen på transaksjonstidspunktet. For varige driftsmidler og immaterielle eiendeler omfatter anskaffelseskost også direkte utgifter for å klargjøre eiendelen for bruk.

Immaterielle eiendeler

Utgifter til egne utviklingsaktiviteter kostnadsføres løpende. Utgifter til andre immaterielle eiendeler balanseføres i den grad det kan identifiseres en fremtidig økonomisk fordel knyttet til utvikling av en identifiserbar immateriell eiendel og utgiftene kan måles pålitelig. I motsatt fall kostnadsføres slike utgifter løpende. Balanseført utvikling avskrives lineært over økonomisk levetid.

Varige driftsmidler

Varige driftsmidler balanseføres og avskrives lineært til restverdi over driftsmidlenes forventede utnyttbare levetid. Ved endring i avskrivningsplan fordeles virkningen over gjenværende avskrivningstid ("knekkpunktmetoden"). Vedlikehold av driftsmidler kostnadsføres løpende som driftskostnader. Påkostninger og forbedringer tillegges driftsmidlets kostpris og avskrives i takt med driftsmidlet. Skillet mellom vedlikehold og påkostning regnes i forhold til driftsmidlets stand på anskaffelsestidspunktet. Leide (leasede) driftsmidler balanseføres som driftsmidler hvis leiekontrakten anses som finansiell.



Investeringer i andre selskaper

Med unntak for kortsiktige investeringer i børsnoterte aksjer, brukes kostmetoden som prinsipp for investeringer i andre selskaper. Kostprisen økes når midler tilføres ved kapitalutvidelse. Mottatte utdelinger resultatføres i utgangspunktet som inntekt. Utdelinger som overstiger andel av opptjent egenkapital etter kjøpet føres som reduksjon av anskaffelseskost. Utdeling fra datterselskap regnskapsføres det samme året som datterselskapet avsetter beløpet. Utbytte fra andre selskaper regnskapsføres som finansinntekt når det er vedtatt.

Nedskrivning av anleggsmidler

Hvis balanseført verdi er høyere enn både salgsverdi og gjenvinnbart beløp (nåverdi ved fortsatt bruk/eie), foretas det nedskrivning til det høyeste av salgsverdi og gjenvinnbart beløp. Tidligere nedskrivninger, med unntak for nedskrivning av goodwill, reverseres hvis forutsetningene for nedskrivningen ikke lenger er til stede.

Fordringer

Kundefordringer føres i balansen etter fradrag for avsetning til forventede tap. Avsetning til tap er gjort på grunnlag av individuell vurdering av fordringene og en tilleggsavsetning som skal dekke øvrige påregnelige tap. Vesentlige økonomiske problemer hos kunden, sannsynligheten for at kunden vil gå konkurs eller gjennomgå økonomisk restrukturering og utsettelse og mangler ved betalinger anses som indikatorer på at kundefordringer må nedskrives.

Andre fordringer, både omløpsfordringer og anleggsfordringer, føres opp til det laveste av pålydende og virkelig verdi. Avsetning til tap vurderes på samme måte som for kundefordringer.

Gjeld

Gjeld, med unntak for enkelte avsetninger for forpliktelser, balanseføres til nominelt gjeldsbeløp.

Pensjoner

Selskapets pensjonsordning er en innskuddsordning. Ved innskuddsordning betaler selskapet innskudd til et forsikringsselskap. Selskapet har ingen ytterligere betalingsforpliktelse etter at innskuddene er betalt. Innskuddene regnskapsføres som lønnskostnad. Forpliktelser eller pensjonsmidler knyttet til kollektiv forsikret pensjonsordning balanseføres ikke. Forpliktelser knyttet til pensjoner over drift (direkte pensjoner) balanseføres.

Valuta

Transaksjoner i utenlandsk valuta er omregnet til dagskurs for transaksjonen. Pengeposter i utenlandsk valuta omregnes til norske kroner ved å benytte balansedagens kurs.

Valuta sikringsderivater kjøpt for å redusere valutarisiko i selskapet blir behandlet som sikrings transaksjoner. Gevinst/tap på valuta terminkontrakter blir derfor bokført i samme periode som de sikrede transaksjoner. Urealisert gevinst/tap på terminkontraktene blir ikke balanseført.

Valuta terminkontrakter som ikke er sikring av rimelig sikre transaksjoner vurderes til virkelig verdi på balansedagen.

Kontantstrømpoppstilling

Kontantstrømpoppstillingen utarbeides etter den indirekte metoden. Kontanter og kontantekvivalenter omfatter kontanter, bankinnskudd and andre kortsiktige, likvide plasseringer som umiddelbart og med uvesentlig kursrisiko kan konverteres til kjente kontantbeløp og med gjenværende løpetid mindre enn tre måneder fra anskaffelsesdato.



Note 2 Transaksjoner med nærstående parter

Ytelser til ledende ansatte er omtalt i note 3, og mellomværende med konsernselskaper er omtalt i note 11. Finansinntekter og Finanskostnader med foretak i samme konsern er spesifisert i note 6.

Inntekter	2022	2021
Administrasjons- og researchfee datterselskaper	2 877 791	3 305 517
Kommisjons- og verdsettelsesinntekter via datterselskaper	4 721 955	269 529
Sum	7 599 746	3 575 046

Kostnader	2022	2021
Husleie Grieg Maturitas konsern	3 964 918	3 492 800
Økonomi, tjenester knyttet til IKT og andre tjenester fra Grieg Group	5 357 834	6 377 605
Resources AS og Grieg Maturitas II AS		
Kommisjon til Grieg Shipbrokers Ltd	2 224 979	0
Sum	11 547 731	9 870 405

Note 3 Lønnskostnader, antall ansatte, godtgjørelser, lån til ansatte mm.

Lønnskostnader	2022	2021
Lønninger	77 766 594	78 866 239
Arbeidsgiveravgift	13 274 406	9 535 766
Pensjonskostnader	3 392 228	3 443 447
Andre ytelser	3 030 805	2 222 371
Sum lønnskostnader	97 464 033	94 067 824

Sysselsatte årsverk	37	37
---------------------	----	----

Pensjonsforpliktelser

Selskapet er pliktig til å ha tjenestepensjonsordning etter lov om obligatorisk tjenestepensjon. Selskapets pensjonsordninger tilfredsstiller kravene i denne lov. Selskapet har en innskuddsbasert pensjonsordning som omfatter alle ansatte med mer enn 20% stilling og utgjør mellom 7 % og 20% av lønn inntil 12G.

Selskapet har en pensjonsordning ovenfor to tidligere ansatte som finansieres over selskapets drift. Pensjonsforpliktelsen er beregnet ut fra 3,5% diskonteringsrente. Nåverdien av denne forpliktelsen ved utgangen av året, inkludert arbeidsgiveravgift, er beregnet til NOK 493 725, og er ført som pensjonsforpliktelse i balansen.

Utbetaling til ledende personer	Daglig leder	Styret
Lønn / styrehonorar	1 482 259	350 000
Bonus opptjent i 2020 og 2021, utbetalt i 2022	5 217 402	0
Bonus opptjent i 2022, utbetalt i 2022	4 322 488	0
Pensjonsutgifter innskuddspensjon	161 851	0
Annen godtgjørelse	13 440	0

Ytelse til daglig leder inkluderer resultatbasert bonus opptjent som aktiv megler i Selskapet.

Ytelser til ledende personer

Det er ikke gitt lån/sikkerhetsstillelse til daglig leder, styrets leder eller andre nærstående parter utover det som er opplyst i note 11 og 12 .



Note 4 Immaterielle eiendeler og varige driftsmidler

	Spesialtilpasset programvare	Inventar	Driftsløsøre	Kunst	Sum
Anskaffelseskost 01.01.	1 008 387	2 554 023	2 072 778	613 824	6 249 012
Tilgang	0	248 536	0	0	248 536
Avgang	0	0	0	0	0
Anskaffelseskost 31.12.	1 008 387	2 802 559	2 072 778	613 824	6 497 548
Akkumulerte avskrivninger 31.12.	-1 008 387	-2 302 303	-1 863 353	0	-5 174 043
Balansført verdi 31.12.	0	500 256	209 426	613 824	1 323 505
Årets avskrivninger	0	151 880	114 634	0	266 514
Forventet økonomisk levetid	3 år	4-10 år	3-10 år	Avskr. ikke	
Avskrivningsplan	Lineær	Lineær	Lineær		

Note 5 Godtgjørelse til revisor

	2022	2021
Kostnadsført godtgjørelse til revisor		
Lovpålagt revisjon	181 477	222 066
Andre attestasjonstjenester	0	3 760
Skatterådgivning (inkl. teknisk bistand med ligningspapirer)	28 590	40 000
Annen bistand (inkl. teknisk bistand med årsregnskap)	60 380	49 935
Sum godtgjørelse til revisor	270 447	315 761
Beløpet er ekskl. mva.		

I tillegg er det kostnadsført NOK 33.900 til Advokatfirmaet PwC i 2022.



Note 6 Spesifikasjon av andre finansinntekter og andre finanskostnader

Andre finansinntekter	2022	2021
Agio	9 383 284	3 956 332
Sum finansinntekter	9 383 284	3 956 332

Andre finanskostnader	2022	2021
Disagio	9 755 726	6 337 934
Garantiprovisjon til Grieg Kapital AS (konsernselskap)	315 000	336 469
Andre finanskostnader	163 154	291 488
Nedskrivning fordringer konsernselskaper	1 169 642	-689 270
Nedskrivning aksjer datterselskap	-1 000 000	-860 648
Sum finanskostnader	10 403 522	5 415 972

Renteinntekt fra foretak i samme konsern	2022	2021
Grieg Project Finance AS	1 528	0
Sum Renteinntekt fra foretak i samme konsern	1 528	0

Rentekostnad til foretak i samme konsern	2022	2021
Grieg Kapital AS	626 484	890 465
Grieg Shipbrokers Valuation Services AS	10 675	25 826
Grieg Shipbrokers Asia AS	36 078	12 737
Sum Rentekostnad til foretak i samme konsern	673 237	929 028

Note 7 Valutaterminkontrakter

Pr 31.12.2022 hadde selskapet inngåtte valutaterminkontrakter på totalt USD 14.500.000 hvor alt gjelder sikring av rimelig sikre transaksjoner iht. NRS 18. Sikringskontraktene hadde et urealisert tap på NOK 9.877.303 som ikke er balanseført pr 31.12.2022.

Søsterselskapet Grieg Kapital AS har stillet selvskyldnergaranti for et beløp opp til NOK 30.000.000 for selskapets handel med valutaterminkontrakter.



Note 8 Skattenote

Deltakerlignede selskaper er gjenstand for nettoligning. Dette medfører at skattemessig resultat fastsettes på selskapets hånd som om dette var skatteyter. Det skattemessige resultat fordeles deretter på deltakerne.

	2022	2021
Grunnlag for skattekostnad, endring i utsatt skatt og betalbar skatt		
Resultat før skattekostnad	45 252 409	41 995 090
Permanente forskjeller	-262 153	-1 435 008
Endring i midlertidige resultatforskjeller	-935 248	2 234 622
Skattegrunnlag	44 579 314	42 794 704

Skattegrunnlag	44 579 314	42 794 704
-----------------------	-------------------	-------------------

Beregning av utsatt skatt/skattefordel (-)	Endring	2022	2021
Midlertidige forskjeller			
Driftsmidler	53 802	15 953	69 755
Langsiktige fordringer i utenlandsk valuta	50 059	1 835 594	1 885 653
Kundefordringer	154 979	-1 979 913	-1 824 934
Andre kortsiktige fordringer	-1 310 730	0	-1 310 730
Gevinst- og tapskonto	161 061	644 244	805 305
Gjeld	-44 419	-493 725	-538 144
Sum	-935 248	22 153	-913 095
Grunnlag for utsatt skatt/skattefordel (-)	-935 248	22 153	-913 095

Dette er forskjeller mellom regnskapsmessige og skattemessige verdier ved utgangen av regnskapsåret. Midlertidige forskjeller er grunnlag for beregning av utsatt skatt/ (skattefordel) hos deltakerne.

Note 9 Egenkapital

Årets endring i egenkapital	Selskapskapital	Annen egenkapital	Sum
Egenkapital 01.01.	4 000 000	1 531 762	5 531 762
Årets resultat		45 252 409	45 252 409
Årets resultat fordelt til AS Joachim Grieg & Co		-3 700 000	-3 700 000
Årets resultat fordelt til Joachim Grieg Partners AS		-16 650 000	-16 650 000
Årets resultat fordelt til Grieg Maturitas II AS		-16 650 000	-16 650 000
Egenkapital 31.12.	4 000 000	9 784 171	13 784 171



Note 10 Langsiktige investeringer

Investeringene i datterselskap regnskapsføres etter kostmetoden.

Datterselskap - tall i NOK	Forretnings- kontor	Eier/ stemme -andel	Egenkap. siste år (100 %)	Resultat siste år (100 %)	Balanseført verdi	Utbytte
GS VS AS*)	Bergen	100 %	4 047 270	797 120	4 000 000	0
Grieg Shipbrokers Asia AS	Bergen	100 %	2 789 891	-63 014	500 000	0
Grieg Project Finance AS	Bergen	100 %	3 023 320	1 039 090	2 000 000	0
Balanseført verdi 31.12.					6 500 000	0

*) Grieg Shipbrokers Valuation Services AS. Kostpris for 100% av aksjene er 5 639 TNOK. Tidligere nedskrivning på MNOK 1 ble reversert i 2022 da grunnlaget for nedskrivningen ikke lenger er til stede.

Datterselskap - tall i GBP	Forretnings- kontor	Eier/ stemme -andel	Egenkap. siste år (100 %)	Resultat siste år (100 %)	Balanseført verdi	Utbytte
Grieg Shipbrokers Ltd *)	London	100 %	-1 322 178	-91 348	0	0
Balanseført verdi 31.12.					0	0

*) Egenkapital og resultat viser ureviderte 2022 tall i GBP. Investeringen er nedskrevet til 0 i tidligere år. Akkumulerte nedskrivninger utgjør MNOK 11,6 per 31.12.22.



Note 11 Mellomværende med selskap i samme konsern m.v.

	Langsiktige fordringer på foretak i samme konsern	
	2022	2021
Grieg Project Finance AS	501 528	0
Grieg Shipbrokers Ltd *)	2 000 000	2 000 000
Sum	2 501 528	2 000 000

*) Grieg Shipbrokers KS har en langsiktig fordring på Grieg Shipbrokers Ltd på 1,5 MGBP. Lånet er nedskrevet til MNOK 2,0 i tidligere år.

	Fordringer på foretak i samme konsern		Kundefordringer konsern	
	2022	2021	2022	2021
Grieg Shipbrokers Asia Ltd *)	0	881 940	0	0
Grieg Shipbrokers Asia Pte Ltd **)	0	0	0	150 000
Grieg Shipbrokers Ltd	0	350 681	33 946	30 385
Grieg Project Finance AS	0	0	111 058	0
Grieg Group Resources AS	0	0	35 471	0
Grieg Logistics AS	0	0	35 471	0
Grieg Shipbrokers Valuation Services AS	0	0	1 788 096	0
Grieg Maturitas II AS	0	0	5 721	0
Sum	0	1 232 622	2 009 763	180 385

*) Fordringen ble nedskrevet med MNOK 1,3 i 2021 og MNOK 0,9 i 2022.

***) Kundefordringen ble nedskrevet i sin helhet i 2022.

	Langsiktig gjeld til foretak i samme konsern		Leverandørgjeld konsern	
	2022	2021	2022	2021
Grieg Kapital AS *)	9 000 000	21 000 000	0	0
Grieg Shipping II AS	0	0	14 572	0
Grieg Shipholding AS	0	0	107 764	101 970
Grieg Group Resources AS	0	0	456 998	140 938
Grieg Gaarden AS	0	0	0	5 775
Grieg Maturitas II AS	0	0	481 250	0
Grieg Shipbrokers Ltd	0	0	25 943	2 624 427
Grieg Shipbrokers Asia Pte Ltd	0	0	94 302	94 302
Grieg Shipbrokers Valuation Services AS	0	0	0	8 067
Sum	9 000 000	21 000 000	1 180 829	2 975 478

*) Av langsiktig gjeld til Grieg Kapital AS er MNOK 9,0 et ansvarlig lån. Lånet forfaller 31.12.23.

	Avsatt utbytte til foretak i samme konsern		Kortsiktig gjeld til foretak i samme konsern	
	2022	2021	2022	2021
AS Joachim Grieg & Co	3 700 000	0	0	0
Grieg Kapital AS	0	0	315 000	535 839
Grieg Shipbrokers Valuation Services AS	0	0	1 007 091	489 939
Grieg Maturitas II AS	16 650 000	0	1 000 000	1 800 000
Grieg Shipbrokers Asia AS	0	0	1 773 709	1 737 631
Joachim Grieg Partners AS	16 650 000	0	0	0
Sum	37 000 000	0	4 095 799	4 563 409



Note 12 Fordringer og gjeld

Kundefordringer	2022	2021
Kundefordringer til pålydende	19 073 645	33 836 433
Avsetning til tap på kundefordringer	-2 088 888	-1 824 934
Kundefordringer i balansen	16 984 757	32 011 499

Fordringer med forfall senere enn ett år	2022	2021
Joachim Grieg Partners AS - nærstående selskap*	1 532 787	993 912
Andre langsiktige lån**	414 767	407 818
Sum langsiktige fordringer	1 947 554	1 401 730

*) Lånet har endelig forfall i 2023.

**) Lånet har endelig forfall i 2023.

Note 13 Bundne bankinnskudd, trekkrettigheter

Bundne bankinnskudd	2022	2021
Skattetrekkmidler	12 178 533	7 739 358

Det er etablert et flervaluta kontosystem til erstatning for kassekredittfasiliteten selskapet hadde tidligere. Til kontosystemet er tilknyttet en kassekreditt stor NOK 10.000.000. Det er trukket NOK 0 på denne per 31.12.2022. Kassekreditten er sikret med selvskyldnergaranti pålydende NOK 11.000.000 fra søsterselskapet Grieg Kapital AS. Kassekreditten utløper 31. mars 2023. Grieg Shipbrokers KS er i dialog med banken om forlenging av kassekreditten.



Note 14 Selskapskapital og deltakerinformasjon

Bunden KS-kapital

	Bunden Kapital	Fri kapital	Total ansvars-kapital
Komplementar 10 %	400 000	0	400 000
Kommandittist	3 600 000	0	3 600 000
Avtalt og innbetalt	4 000 000	0	4 000 000

Fri KS-kapital

	Bunden Kapital	Fri kapital	Total ansvars-kapital
Komplementar 10 %		0	0
Kommandittist		0	0
Avtalt, men ikke innkalt		0	0

Total ansvarskapital **4 000 000**

Deltakerinformasjon

Eierstrukturen i Grieg Shipbrokers KS er som følger per 31.12.

	Andel
AS Joachim Grieg & Co	10 %
Grieg Maturitas II AS	45 %
Joachim Grieg Partners AS	45 %
Sum	100%

Selskapet inngår i Grieg Maturitas konsern. Grieg Maturitas AS har forretningskontor i C.Sundtgt. 17/19, Bergen, hvor en kan få utlevert konsernregnskap der selskapet inngår. Konsernregnskapet kan også lastes ned fra grieg.no



Til selskapsmøtet i Grieg Shipbrokers KS

Uavhengig revisors beretning

Konklusjon

Vi har revidert årsregnskapet for Grieg Shipbrokers KS som består av balanse per 31. desember 2022, resultatregnskap og kontantstrømoppstilling for regnskapsåret avsluttet per denne datoen og noter til årsregnskapet, herunder et sammendrag av viktige regnskapsprinsipper.

Etter vår mening

- oppfyller årsregnskapet gjeldende lovkrav, og
- gir årsregnskapet et rettviseende bilde av selskapets finansielle stilling per 31. desember 2022, og av dets resultater og kontantstrømmer for regnskapsåret avsluttet per denne datoen i samsvar med regnskapslovens regler og god regnskapsskikk i Norge.

Grunnlag for konklusjonen

Vi har gjennomført revisjonen i samsvar med International Standards on Auditing (ISA-ene). Våre oppgaver og plikter i henhold til disse standardene er beskrevet nedenfor under *Revisors oppgaver og plikter ved revisjonen av årsregnskapet*. Vi er uavhengige av selskapet i samsvar med kravene i relevante lover og forskrifter i Norge og International Code of Ethics for Professional Accountants (inkludert internasjonale uavhengighetsstandarder) utstedt av International Ethics Standards Board for Accountants (IESBA-reglene), og vi har overholdt våre øvrige etiske forpliktelser i samsvar med disse kravene. Innhentet revisjonsbevis er etter vår vurdering tilstrekkelig og hensiktsmessig som grunnlag for vår konklusjon.

Øvrig informasjon

Styret og daglig leder (ledelsen) er ansvarlige for informasjonen i årsberetningen. Øvrig informasjon omfatter informasjon i årsrapporten bortsett fra årsregnskapet og den tilhørende revisjonsberetningen. Vår konklusjon om årsregnskapet ovenfor dekker ikke informasjonen i årsberetningen.

I forbindelse med revisjonen av årsregnskapet er det vår oppgave å lese årsberetningen. Formålet er å vurdere hvorvidt det foreligger vesentlig inkonsistens mellom årsberetningen og årsregnskapet og den kunnskap vi har opparbeidet oss under revisjonen av årsregnskapet, eller hvorvidt informasjon i årsberetningen ellers fremstår som vesentlig feil. Vi har plikt til å rapportere dersom årsberetningen fremstår som vesentlig feil. Vi har ingenting å rapportere i så henseende.

Basert på kunnskapen vi har opparbeidet oss i revisjonen, mener vi at årsberetningen

- er konsistent med årsregnskapet og
- inneholder de opplysninger som skal gis i henhold til gjeldende lovkrav.

Ledelsens ansvar for årsregnskapet

Ledelsen er ansvarlig for å utarbeide årsregnskapet og for at det gir et rettviseende bilde i samsvar med regnskapslovens regler og god regnskapsskikk i Norge. Ledelsen er også ansvarlig for slik

PricewaterhouseCoopers AS, Sandviksbodene 2A, Postboks 3984 - Sandviken, NO-5835 Bergen
T: 02316, org. no.: 987 009 713 MVA, www.pwc.no
Statsautoriserte revisorer, medlemmer av Den norske Revisorforening og autorisert regnskapsførerselskap



internkontroll som den finner nødvendig for å kunne utarbeide et årsregnskap som ikke inneholder vesentlig feilinformasjon, verken som følge av misligheter eller utilsiktede feil.

Ved utarbeidelsen av årsregnskapet må ledelsen ta standpunkt til selskapets evne til fortsatt drift og opplyse om forhold av betydning for fortsatt drift. Forutsetningen om fortsatt drift skal legges til grunn for årsregnskapet så lenge det ikke er sannsynlig at virksomheten vil bli avviklet.

Revisors oppgaver og plikter ved revisjonen av årsregnskapet

Vårt mål er å oppnå betryggende sikkerhet for at årsregnskapet som helhet ikke inneholder vesentlig feilinformasjon, verken som følge av misligheter eller utilsiktede feil, og å avgi en revisjonsberetning som inneholder vår konklusjon. Betryggende sikkerhet er en høy grad av sikkerhet, men ingen garanti for at en revisjon utført i samsvar med ISA-ene, alltid vil avdekke vesentlig feilinformasjon. Feilinformasjon kan oppstå som følge av misligheter eller utilsiktede feil. Feilinformasjon er å anse som vesentlig dersom den enkeltvis eller samlet med rimelighet kan forventes å påvirke de økonomiske beslutningene som brukerne foretar på grunnlag av årsregnskapet.

For videre beskrivelse av revisors oppgaver og plikter vises det til:
<https://revisorforeningen.no/revisjonsberetninger>

Bergen, 7. mars 2023
PricewaterhouseCoopers AS

Jon Haugervåg
Statsautorisert revisor
(elektronisk signert)



 Securely signed with Brevio

GS KS revisjonsberetning

Signers:

Name	Method	Date
Haugervåg, Jon	BANKID	2023-03-07 18:41

This document package contains:

- Closing page (this page)
- The original document(s)
- The electronic signatures. These are not visible in the document, but are electronically integrated.



This file is sealed with a digital signature.
The seal is a guarantee for the authenticity
of the document.