



ÅRSREGNSKAPET FOR REGNSKAPSÅRET 2016 - GENERELL INFORMASJON

Enheten

Organisasjonsnummer: 984 680 554
Organisasjonsform: Aksjeselskap
Foretaksnavn: HALVORSEN OFFSHORE AS
Forretningsadresse: Øyesletta 59
4484 ØYESTRANDA

Regnskapsår

Årsregnskapets periode: 01.01.2016 - 31.12.2016

Konsern

Morselskap i konsern: Ja
Konsernregnskap lagt ved: Nei

Regnskapsregler

Regler for små foretak benyttet: Nei
Benyttet ved utarbeidelsen av årsregnskapet til selskapet: Regnskapslovens alminnelige regler

Årsregnskapet fastsatt av kompetent organ

Bekreftet av representant for selskapet: Frode Olsen
Dato for fastsettelse av årsregnskapet: 05.04.2017

Grunnlag for avgivelse

År 2016: Årsregnskapet er elektronisk innlevert
År 2015: Tall er hentet fra elektronisk innlevert årsregnskap fra 2016

Det er ikke krav til at årsregnskapet m.v. som sendes til Regnskapsregisteret er undertegnet. Kontrollen på at dette er utført ligger hos revisor/enhetens øverste organ. Sikkerheten ivaretas ved at innsender har rolle/rettighet for innsending av årsregnskapet via Altinn, og ved at det bekreftes at årsregnskapet er fastsatt av kompetent organ.

Brønnøysundregistrene, 22.07.2019



Resultatregnskap

Beløp i: NOK	Note	2016	2015
RESULTATREGNSKAP			
Inntekter			
Salgsinntekt	1,2,12	239 807 294	159 424 394
Annen driftsinntekt		1 027 999	
Sum inntekter		240 835 293	159 424 394
Kostnader			
Varekostnad	12	120 637 253	84 206 573
Lønnskostnad	1,5,6	83 699 398	73 157 785
Avskrivning på varige driftsmidler	1,7	2 662 842	2 566 087
Annen driftskostnad	5,12	41 955 512	24 227 403
Sum kostnader		248 955 005	184 157 847
Driftsresultat		-8 119 712	-24 733 453
Finansinntekter og finanskostnader			
Renteinntekt fra foretak i samme konsern	12		
Annen renteinntekt		35 992	14 364
Annen finansinntekt		2 591 982	203 756
Sum finansinntekter		2 627 974	218 120
Nedskr. av finansielle anleggsmidler			27 500 000
Rentekostnad til foretak i samme konsern	12	3 376 287	5 027 767
Annen rentekostnad		1 217 298	2 533 990
Annen finanskostnad		1 839 657	2 433 714
Sum finanskostnader		6 433 241	37 495 471
Netto finans		-3 805 268	-37 277 350
Ordinært resultat før skattekostnad		-11 924 980	-62 010 804
Skattekostnad på ordinært resultat	1,14	-21 554	-6 586 213
Ordinært resultat etter skattekostnad		-11 903 426	-55 424 591
Årsresultat		-11 903 426	-55 424 591
Årsresultat etter minoritetsinteresser		-11 903 426	-55 424 591



Resultatregnskap

Beløp i: NOK	Note	2016	2015
Overføringer og disponeringer			
Konsernbidrag		-288 844	
Overføringer annen egenkapital		-11 614 582	-55 424 591
Sum overføringer og disponeringer		-11 903 426	-55 424 591



Balanse

Beløp i: NOK	Note	2016	2015
BALANSE - EIENDELER			
Anleggsmidler			
Immaterielle eiendeler			
Konsesjoner, patenter, lisenser o.l.	7	1 486 217	
Utsatt skattefordel	4	37 490 724	34 121 210
Goodwill	7	30 195 897	
Sum immaterielle eiendeler		69 172 838	34 121 210
Varige driftsmidler			
Tomter, bygninger og annen fast eiendom	7	1 020 553	1 679 254
Leasede driftsmidler	7,11	2 122 252	2 765 336
Driftsløsøre, maskiner, inventar, etc	7,11	2 290 838	1 790 050
Sum varige driftsmidler		5 433 644	6 234 640
Finansielle anleggsmidler			
Investering i datterselskap		2 607 251	
Investering i annet foretak i samme konsern	8,11	21 541	30 655 176
Investeringer i tilknyttet selskap	8	3 010 000	50 000
Lån til tilknyttet selskap og felles kontrollert virksomhet	8	2 482 166	2 502 898
Andre fordringer	9,13	373 953	246 785
Sum finansielle anleggsmidler		8 494 911	33 454 859
Sum anleggsmidler		83 101 393	73 810 709
Omløpsmidler			
Varer			
Varebeholdning	4,11	3 106 214	1 903 011
Sum varer		3 106 214	1 903 011
Fordringer			
Kundefordringer	3,11	62 325 435	50 123 462
Kundefordringer i konsern	3,13	4 849 069	126 142
Andre fordringer		5 470 936	12 821 968
Fordringer på konsernselskap	13	1 155 377	2 973 367
Sum fordringer		73 800 817	66 044 940



Balanse

Beløp i: NOK	Note	2016	2015
Bankinnskudd, kontanter og lignende			
Bankinnskudd, kontanter o.l.	17	3 375 676	2 384 313
Sum bankinnskudd, kontanter og lignende		3 375 676	2 384 313
Sum omløpsmidler		80 282 707	70 332 265
SUM EIENDELER		163 384 100	144 142 973
BALANSE - EGENKAPITAL OG GJELD			
Egenkapital			
Innskutt egenkapital			
Aksjekapital	15,16	5 940 000	4 840 000
Overkurs	16	111 845 418	44 135 409
Sum innskutt egenkapital		117 785 418	48 975 409
Opptjent egenkapital			
Udekket tap	15	93 041 347	37 760 893
Sum opptjent egenkapital		-93 041 347	-37 760 893
Sum egenkapital		24 744 071	11 214 516
Gjeld			
Langsiktig gjeld			
Pensjonsforpliktelser	5,6		66 641
Sum avsetninger for forpliktelser			66 641
Annen langsiktig gjeld			
Gjeld til kredittinstitusjoner	10,11	2 097 615	46 703 417
Langsiktig gjeld til konsernselskap	10,13	20 707 207	
Øvrig langsiktig gjeld	10,11	2 487 500	
Sum annen langsiktig gjeld		25 292 322	46 703 417
Sum langsiktig gjeld		25 292 322	46 770 058
Kortsiktig gjeld			
Leverandørgjeld		24 127 428	31 607 385
Betalbar skatt	14		



Balanse

Beløp i: NOK	Note	2016	2015
Skyldig offentlige avgifter		5 995 643	4 799 104
Leverandørgjeld i konsern	13	3 221 251	7 918 027
Kortsiktig gjeld til konsernselskap	13	70 242 946	31 279 590
Annen kortsiktig gjeld		9 760 440	10 554 293
Sum kortsiktig gjeld		113 347 707	86 158 400
Sum gjeld		138 640 029	132 928 458
SUM EGENKAPITAL OG GJELD		163 384 100	144 142 973



Årsregnskap
Halvorsen Offshore AS
2016



**ARSBERETNING 2016
HALVORSEN OFFSHORE AS**

Virksomhetens art og lokalisering

Halvorsen Offshore AS er en teknologitvinkligningsbedrift etablert i 1842.

Bedriften er en totalleverandør (EPCIC) av industrielle prosess- og energisystemer med spesialkompetanse innen trykk- og temperaturpåkjent utstyr for definerte markeder on- og offshore i hele verden. I tillegg har selskapet blitt leverandør til marine markeder og har som mål å levere nybygging, service, vedlikehold, klassing og ombygging av båter og rigger.

Hovedkontor er lokalisert i Kvinesdal, med prosjektkontor i Stavanger og Søgne.

Selskapets utvikling, resultat og fortsatt drift

Styret mener at årsregnskapet gir et rettvisst bilde av Halvorsen Offshore sine eiendeler og gjeld, finansielle stilling og resultat. Soliditet i selskapet ble styrket i 2016 gjennom konvertering av ansvarlig lån fra morselskapet Halvorsen Group AS. Selskapet har fusjonert inn 2 datterselskaper i 2016, IPE AS og Halvorsen Offshore Stavanger AS.

Styret bekrefter i samsvar med regnskapslovens § 3-3 at forutsetningen for fortsatt drift er tilstede og at årsregnskapet er utarbeidet på dette grunnlag.

Arbeidsmiljø

I henhold til gjeldende lover og forskrifter fører selskapet oversikt over totalt sykefravær blant selskapets ansatte. Totalt sykefravær siste år utgjorde 3,0 % av total arbeidstid i året mot 2,5 % i 2015. Av dette utgjør 1,0 % langtids sykefravær i en måned eller mer.

Det er styrets oppfatning at arbeidsmiljøet og den generelle trivsel på arbeidsplassen er tilfredsstillende.

Det har blitt rapportert om 6 skader i 2016.

Likestilling

Selskapet har som mål å være en arbeidsplass der det råder full likestilling mellom kvinner og menn og tilstreber lik behandling for begge kjønn i saker som for eksempel lønn, avansment og rekruttering.

Selskapet opererer i en mannsdominert bransje. Av selskapets 122 ansatte er 16 kvinner. Styre består av 2 menn og 1 kvinne.

Selskapet jobber aktivt å ta sikte på at det ikke forekommer forskjellsbehandling grunnet kjønn, etnisitet, nasjonal opprinnelse, avstamning, hudfarge, språk, religion eller livssyn. Aktivitetene omfatter blant annet rekruttering, lønns- og arbeidsvilkår, forfremmelse og utviklingsmuligheter

Ytre miljø

Halvorsen Offshore AS ble ISO 14001-sertifisert i 2007. Selskapets virksomhet er ikke regulert av konsesjoner eller pålegg. Interne revisjoner er med på å forbedre både miljøstyringssystemet, miljøprestasjoner og de ansattes miljøbevissthet. Gjennomgang av ytre miljø er en naturlig del ved oppstart av nye prosjekter.



Finansiell risiko

Variasjon av finansielle markedspriser som renter, valuta og kreditt kan defineres som selskapets markedsrisiko. Selv om risikoen vurderes som liten, er målsettingen å avdempe den finansielle risikoen i størst mulig grad. Selskapets nåværende strategi innbefatter ikke bruk av finansielle instrumenter.

Selskapet er eksponert for endringer i rentenivået, da selskapets gjeld har flytende rente. Men, selskapets gjeld er lav og endringer i rentenivået vil ha liten påvirkning på investeringsmulighetene i fremtidige perioder.

Redegjørelse for årsregnskapet

Omsetningen i selskapet økte fra kr 159,4 mill. i 2015 til 240,8 mill. i 2016.

Årsresultatet i 2016 er negativt med kr 11,9 mill. før skatt.

Totalkapitalen er kr 163,3 mill.

Egenkapitalandel pr 31.12.16 er positiv og utgjør kr 24,7 mill.

Store deler av tap er knyttet avskrivning av Goodwill som avskrives i Halvorsen Offshore AS etter fusjon mellom Halvorsen Offshore AS og datterselskap Halvorsen Offshore Stavanger AS.

Styret mener at årsregnskapet gir et rettviseende bilde av Halvorsen Offshore AS eiendeler og gjeld, finansielle stilling og resultat.

Årsresultat og disponeringer

Styret foreslår følgende disponering av årsresultatet i Halvorsen Offshore AS:

<u>Overføring til annen egenkapital</u>	kr	- 11 903 426
Totalt disponert	kr	- 11 903 426


Fremtidig utvikling

Selskapet har tilpasset kostnadsnivå til markeds situasjon ved å gjennomføre både reduksjon i generelle kostnader og implementere effektiviseringsprogram. Videre viser selskapets likviditetsprognoser og budsjetter en positiv likviditetsmessig utvikling fremover og selskapet vil etter styrets oppfatning være godt rustet til å takle fremtidig vekst i marine, on- og offshore markedet.


Oslo, 30.03.2017




Arne Harald Aune
Styrets leder



Svein Helge Pettersen
Styremedlem



Katy Helgeland
Styremedlem



Frode Olsen
Daglig leder



Halvorsen Offshore AS

Resultatrapport

	Note	2016	2015
Driftsinntekter og -kostnader			
Salgsinntekt	1,2,12	239.807.294	159.424.394
Annen driftsinntekt		1.027.999	0
<i>Sum driftsinntekt</i>		<u>240.835.293</u>	<u>159.424.394</u>
Varekostnad			
Varekostnad	12	120.637.253	84.206.573
Lønnskostnader m.m.	1,5,6	83.699.398	73.157.785
Avskrivninger av varige driftsmidler og immaterielle eiendeler	1,7	7.136.308	2.566.087
Annen driftskostnad	5,12	37.482.046	24.227.403
<i>Sum driftskostnader</i>		<u>248.955.005</u>	<u>184.157.848</u>
<i>Driftsresultat</i>		<u>-8.119.712</u>	<u>-24.733.454</u>
Finansinntekter og -kostnader			
Inntekt på investering i dattersekskap og tilknyttet selskap		0	0
Renteinntekt		35.992	14.364
Renteinntekt fra foretak i samme konsern	12	0	0
Annen finansinntekt		2.591.982	203.756
Nedskrivning av finansielle eiendeler		0	27.500.000
Rentekostnad		1.217.299	2.533.991
Rentekostnad til foretak i samme konsern	12	3.376.286	5.027.766
Annen finanskostnad		1.839.657	2.433.715
<i>Resultat av finansposter</i>		<u>-3.805.268</u>	<u>-37.277.352</u>
<i>Ordinært resultat før skattekostnad</i>		-11.924.980	-62.010.806
Skattekostnad på ordinært resultat	1,14	-21.554	-6.586.213
<i>Årsresultat</i>		<u>-11.903.426</u>	<u>-55.424.593</u>
Overføringer			
Mottatt konsernbidrag		-288.844	0
Avsatt til annen egenkapital		-11.614.582	-55.424.591
<i>Sum overføringer</i>		<u>-11.903.426</u>	<u>-55.424.591</u>



Halvorsen Offshore AS

Balanserapport pr. 31.12.2016

EIENDELER	Note	2016	2015
Anleggsmidler			
Immaterielle eiendeler			
Konsepsjoner, patenter, lisenser, varemerker og lignende rettigheter	7	1.486.217	0
Utsatt skattefordel	4	37.490.724	34.121.210
Goodwill	7	30.195.897	-
<i>Sum immaterielle eiendeler</i>		<u>69.172.838</u>	<u>34.121.210</u>
Varige driftsmidler			
Tomter, bygninger og annen fast eiendom	7	1.020.563	1.679.254
Leasede driftsmidler	7,11	2.122.252	2.765.336
Driftsløsøre, inventar, verktøy, kontormaskiner og lignende	7,11	2.290.838	1.790.050
<i>Sum varige driftsmidler</i>		<u>5.433.643</u>	<u>6.234.640</u>
Finansielle driftsmidler			
Investeringer i datterselskap	11,8	2.828.792	30.655.176
Investering i tilknyttet selskap	8	3.010.000	50.000
Lån til tilknyttet selskap og felleskontrollert virksomhet	8	2.482.166	2.502.898
Andre fordringer	9,13	373.953	246.785
<i>Sum finansielle anleggsmidler</i>		<u>8.494.911</u>	<u>33.454.859</u>
Sum anleggsmidler		<u>83.101.392</u>	<u>73.810.709</u>
Omløpsmidler			
Varer			
Varer	4,11	3.106.214	1.903.011
Fordringer			
Kundefordringer	3,11	62.325.435	50.123.462
Kundefordringer i konsern	3,13	4.849.069	126.142
Andre fordringer		5.470.937	12.821.968
Fordringer på konsernselskap	13	1.155.377	2.973.368
<i>Sum fordringer</i>		<u>73.800.818</u>	<u>66.044.940</u>
Bankinnskudd, kontanter o.l.	17	3.375.676	2.384.313
Sum omløpsmidler		<u>80.282.708</u>	<u>70.332.264</u>
SUM EIENDELER		<u>163.384.100</u>	<u>144.142.973</u>





Halvorsen Offshore AS


Balanserapport pr. 31.12.2016

EGENKAPITAL OG GJELD	Note	2016	2015
Egenkapital			
Innskutt egenkapital			
Selskapskapital (5 400 000 aksjer á 1,10)	15,16	5.940.000	4.840.000
Overkurs	16	18.804.071	6.374.516
<i>Sum innskutt egenkapital</i>		<u>24.744.071</u>	<u>11.214.516</u>
Opptjent egenkapital			
Udekket tap	15	0	0
<i>Sum opptjent egenkapital</i>		<u>0</u>	<u>0</u>
Sum egenkapital		<u>24.744.071</u>	<u>11.214.516</u>
Gjeld			
Avsetning for forpliktelser			
Pensjonsforpliktelser	5,6	0	66.641
<i>Sum avsetning for forpliktelser</i>		<u>0</u>	<u>66.641</u>
Annen langsiktig gjeld			
Gjeld til kredittinstitusjoner	10,11	2.097.615	46.703.417
Langsiktig gjeld konsernselskap	10,13	20.707.207	0
Øvrig langsiktig gjeld	10,11	2.487.500	0
<i>Sum annen langsiktig gjeld</i>		<u>25.292.322</u>	<u>46.703.417</u>
Kortsiktig gjeld			
Leverandørgjeld		24.127.428	31.607.385
Leverandørgjeld i konsern	13	3.221.251	7.918.027
Betalbar skatt	14	0	0
Skyldig offentlige avgifter		5.995.643	4.799.104
Kortsiktig gjeld til konsernselskap	13	70.242.946	31.279.591
Annen kortsiktig gjeld		9.760.439	10.554.292
<i>Sum kortsiktig gjeld</i>		<u>113.347.707</u>	<u>86.158.399</u>
Sum gjeld		<u>138.640.029</u>	<u>132.928.457</u>
SUM GJELD OG EGENKAPITAL		<u>163.384.100</u>	<u>144.142.973</u>

Oslo, 30. mars 2017


Arne Harald Aune
Styrets leder


Frode Olsen
Daglig leder


Svein Helge Pettersen
Styremedlem


Katy Elisabeth Helgeland
Styremedlem



Halvorsen Offshore AS

Kontantstrømoppstilling 01.01.-31.12.2016

	2016	2015
Kontantstrøm fra operasjonelle aktiviteter		
Resultat før skatt	-11.924.980	-62.010.806
Betalt skatt	0	0
Avskrivninger av varige driftsmidler og immaterielle eiendeler	7.136.308	2.566.087
Nedskrivning av varige driftsmidler og immaterielle eiendeler	0	27.500.000
Gevinst(-)/Tøp(+) ved avgang anleggsmidler	328.521	-64.707
Endring varelager	-699.425	1.511.981
Endring kundefordringer	-176.755	57.261.788
Endring leverandørgjeld	-23.959.926	15.681.361
Endring i pensjonsavsetninger	0	-170.424
Endring i andre tidsavgrensningsposter	14.436	-13.838.976
Netto kontantstrøm fra operasjonelle aktiviteter	-29.281.821	28.438.304
Kontantstrøm fra investeringsaktiviteter		
Investeringer i varige driftsmidler	-2.203.601	-862.963
Investeringer i aksjer	-5.567.251	-50.000
Innbetaling av langsiktig fordring	-24.811	3.022.214
Netto kontantstrøm fra investeringsaktiviteter	-7.795.663	2.109.251
Kontantstrøm fra finansieringsaktiviteter		
Endring i langsiktig gjeld	-21.477.736	-4.699.654
Endring kassekreditt i konsernkontoordning	32.086.046	-127.126.150
Innbetaling kapitalforhøyelse	25.000.000	100.000.000
Utbytte		
Netto kontantstrøm fra finansieringsaktiviteter	35.608.310	-31.825.804
Netto endring i likvider i året	-1.469.174	-1.278.249
Kontanter og bankinnskudd per 01.01.	4.844.850 *	3.662.560
Kontanter og bankinnskudd per 31.12.	3.375.676	2.384.311
Kontantbeholdningen mv fremkommer slik:		
Kontanter og bankinnskudd pr. 31.12.	405.114	30.729
Skattetrekkinnskudd o.l. pr. 31.12.	2.970.562	2.353.583
Beholdning av kontanter	3.375.676	2.384.312

* kontanter og bankinnskudd per 01.01.2016 inkl. innfusjonerte selskaper



Halvorsen Offshore AS

Noter 2016

Note 1 - Regnskapsprinsipper

Årsregnskapet er satt opp i samsvar med regnskapsloven 1998 og god regnskapskikk.

Selskapet har gjennomført fusjon med datterselskapene Halvorsen Offshore Stavanger AS og IPE AS. Fusjonene er gjennomført med regnskapsmessig virkning fra 01.01.2016.

Driftsinntekter

Inntektsføring ved salg av varer skjer på leveringstidspunktet. Inntekter fra salg av tjenester og langsiktige tilvirkningsprosjekter resultatføres i takt med prosjektets fullføringsgrad, når utfallet av transaksjonen kan estimeres på en pålitelig måte. Fremdriften måles som påløpte timer i forhold til totale estimerte timer.

Når transaksjonens utfall ikke kan estimeres pålitelig, vil inntekter tilsvarende påløpte prosjektkostnader inntektsføres. I den perioden det blir identifisert at et prosjekt vil gi negativt resultat, vil det estimerte tapet på kontrakten bli resultatført i sin helhet.

Hovedregel for vurdering av klassifisering av eiendeler og gjeld

Eiendeler bestemt til varig eie eller bruk er klassifisert som anleggsmidler. Andre eiendeler er klassifisert som omløpsmidler. Fordringer som skal tilbakebetales innen et år er uansett klassifisert som omløpsmidler. Ved klassifisering av kortsiktig og langsiktig gjeld er analoge kriterier lagt til grunn.

Anleggsmidler vurderes til anskaffelseskost, men nedskrives til virkelig verdi når verdifallet forventes ikke å være forbigående. Anleggsmidler med begrenset økonomisk levetid avskrives planmessig. Langsiktig gjeld balanseføres til nominelt mottatt beløp på etableringstidspunktet. Langsiktig gjeld oppskrives ikke til virkelig verdi som følge av renteendring.

Omløpsmidler vurderes til laveste av anskaffelseskost og virkelig verdi. Kortsiktig gjeld balanseføres til nominelt mottatt beløp på etableringstidspunktet. Kortsiktig gjeld oppskrives ikke til virkelig verdi som følge av renteendring.

Enkelte poster er vurdert etter andre regler, og redegjøres for nedenfor.

Valuta

Transaksjoner i utenlandsk valuta omregnes til kursen på transaksjonstidspunktet. Pengeposter i utenlandsk valuta omregnes til norske kroner ved å benytte balansedagens kurs. Ikke-pengeposter som måles til historisk kurs uttrykt i utenlandsk valuta, omregnes til norske kroner ved å benytte valutakursen på transaksjonstidspunktet. Ikke-pengeposter som måles til virkelig verdi uttrykt i utenlandsk valuta, omregnes til valutakursen fastsatt på balansetidspunktet. Valutakursendringer resultatføres løpende i regnskapsperioden.

Immaterielle eiendeler

Utgifter til immaterielle eiendeler, herunder utgifter til forskning og utvikling, er balanseført i den utstrekning kriteriene for balanseføring er oppfylt.

Varige driftsmidler

Varige driftsmidler avskrives over forventet økonomisk levetid. Avskrivningene er som hovedregel fordelt lineært over antatt økonomisk levetid. Direkte vedlikehold av driftsmidler kostnadsføres løpende under driftskostnader, mens påkostninger eller forbedringer tillegges driftsmiddelets kostpris og avskrives i takt med driftsmiddelet.

Inngåtte leasingavtaler balanseføres i den grad disse defineres som finansiell leasing.



Halvorsen Offshore AS

Aksjer i datterselskap

Datterselskap vurderes etter kostmetoden. Investeringene er vurdert til anskaffelseskost med mindre nedskrivning har vært nødvendig.

Det er ikke utarbeidet konsernregnskap, da selskapet er et underkonsern til Halvorsen Group AS, org. nr. 912 371 204, som utarbeider eget konsernregnskap.

Aksjer i andre selskaper (omløpsaksjer)

Andre omløpsaksjer vurderes til det laveste av gjennomsnittlig anskaffelseskost og virkelig verdi på balansedagen.

Varer

Varer er vurdert til det laveste av anskaffelseskost etter FIFO-prinsippet og netto salgsverdi. Egentilvirkede ferdigvarer og varer under tilvirkning er vurdert til full tilvirkningskost. Det foretas nedskrivning for påregnelig ukurans.

Anleggskontrakter

Arbeid under utførelse knyttet til fastpriskontrakter med lang tilvirkningstid vurderes etter løpende avregnings metode. Fullfølelsesgraden beregnes som påløpte kostnader i prosent av forventet totalkostnad. Totalkostnaden revurderes løpende. For prosjekter hvor medgåtte prosjektkostnader gir et dårlig bilde av fremdriften i prosjektet vurderes prosjektets fullføringsgrad skjønnsmessig i forhold til identifiserte milepæler.

For prosjekter som antas å gi tap, kostnadsføres hele det beregnede tapet umiddelbart. Forskudd som er mottatt fra kundene medtas som reduksjon av posten opptjente ikke fakturerte inntekter under omløpsmidler. Beholdningsendring klassifiseres som driftsinntekt og medtas under posten salgsinntekter.

Opptjente inntekter som overstiger a-konto fakturert føres opp som en eiendel i posten kundefordringer. Påløpne kostnader føres opp som kortsiktig gjeld i posten annen kortsiktig gjeld.

Fordringer

Kundefordringer og andre fordringer oppføres til pålydende etter fradrag for avsetning til forventet tap. Avsetning til tap gjøres på grunnlag av en individuell vurdering av de enkelte fordringene. I tillegg gjøres det for øvrige kundefordringer en uspesifisert avsetning for å dekke antatt tap.

Garantiavsetning

Det foretas avsetning til garantiansvar for leverte varer og tjenester ut fra kjente garantier og reklamasjoner, og det foretas dessuten en enblovavsetning for antatte fremtidige forpliktelser knyttet til slike.

Garantiavsetningen er i balansen oppført under annen kortsiktig gjeld.

Pensjoner

Selskapet har inngått en innskuddsbasert avtale om pensjon for sine ansatte. I tillegg er det inngått en AFP ordning der pensjonskostnader og pensjonsforpliktelser beregnes etter lineær opptjening basert på forutsetninger om diskonteringsrente, fremtidig regulering av lønn, pensjoner og ytelser fra folketrygden, fremtidig avkastning på pensjonsmidler samt aktuarmessige forutsetninger om dødelighet, frivillig avgang osv.

Ved regnskapsføring av pensjon er lineær opptjeningsprofil og forventet sluttlønn som opptjeningsgrunnlag lagt til grunn. Arbeidsgiveravgift er inkludert i tallene.



Halvorsen Offshore AS

Skatter

Skattekostnaden i resultatregnskapet omfatter både periodens betalbare skatt og endring i utsatt skatt / utsatt skattefordel. Utsatt skatt / utsatt skattefordel er beregnet med 24 % på grunnlag av de midlertidige forskjeller som eksisterer mellom regnskapsmessige og skattemessige verdier, samt ligningsmessig underskudd til fremføring ved utgangen av regnskapsåret. Skatteøkende og skattereduserende midlertidige forskjeller som reverserer eller kan reversere i samme periode er utlignet og nettoført. Netto utsatt skattefordel balanseføres i den grad det er sannsynlig at denne kan bli nyttiggjort.

Note 2 - Salgsinntekter

	2016	2015
Salg i Norge	135.310.193	51.048.374
Salg eksport	105.525.100	108.376.020
Sum salg	240.835.293	159.424.394

Note 3 - Kundefordringer og opptjente ikke fakturerte inntekter

Posten består av:	2016	2015
Kundefordringer	56.479.522	23.741.520
Løpende prosjekter	10.694.983	26.508.084
Sum kundefordringer	67.174.505	50.249.604

Løpende prosjekter er vurdert i samsvar med løpende avregningsmetode jf. Nærmere omtale under avsnitt om regnskapsprinsipper.

A konto betalinger og forskudd som er mottatt fra kunder inngår som en reduksjonspost i verdien av løpende prosjekter blant omløpsmidler. Hvis mottatte forskudd overstiger verdien av løpende prosjekter pr. 31.12. på det enkelte prosjekt, klassifiseres det overskytende som forskudd fra kunder under annen kortsiktig gjeld.

Spesifikasjon av løpende prosjekter:

Opptjente inntekter løpende prosjekter	166.174.596	92.515.480
Herav forskuddsfakturert	155.479.613	66.007.396
Netto resultatført på igangværende prosjekter	10.694.983	26.508.084

Prosjekter med netto forskuddsfakturerte beholdninger er presentert som kortsiktig gjeld, prosjekter med netto beholdning som kundefordring.

Note 4 - Varer pr. 31.12.

Årets regnskapsmessige verdi på varelager er kr. 3 106 214,-. Regnskapsmessig ukurans er etter en konkret vurdering beregnet til å være kr 119 000,- slik at skattemessig verdi på varelageret 2016 blir kr 3 225 214,-



Halvorsen Offshore AS

Note 5 - Lønnskostnader, antall ansatte, godtgjørelser, lån til ansatte m.m.

Lønnskostnader	2016	2015
Lønninger	68.816.545	60.354.399
Arbeidsgiveravgift	10.628.420	9.034.893
Pensjonskostnader	2.313.396	1.965.472
Andre lønnsrelaterte ytelser	1.941.037	1.803.021
Sum	83.699.398	73.157.785

Antall årsverk sysselsatt	122	96
----------------------------------	------------	-----------

Ytelser til ledende personer	Daglig leder	Styre
Lønn	1.415.017	
Annen godtgjørelse	100.607	

Ledende ansatte har ikke avtale om bonus eller aksjebasert avlønning.

Det er ikke ytet lån eller sikkerhetsstillelser overfor daglig leder eller ledende ansatte.

Revisor

Godtgjørelsen til revisor fordeles på følgende måte:

Lovpålagt revisjon	179.029
Andre tjenester utenfor revisjonen	179.500
Kostnadsført godtgjørelse til revisor (eks mva)	358.529

Note 6 - Pensjonskostnader, -midler og -forpliktelser

Foretaket er pliktig til å ha tjenstepensjonsordning for selskapets ansatte jfr. lov om obligatorisk tjenstepensjon. Foretaket har etablert en tjenstepensjonsordning som tilfredsstiller kravene i loven. Selskapet har AFP avtale for sine ansatte. Det er ingen forpliktelser knyttet til pensjonsordningene utover betaling av årlig premie.

Innskuddsfond knyttet til obligatorisk tjenstepensjon er balanseført med kr. 373 953,-

Periodens netto pensjonskostnad fremkommer på følgende måte:

	2016	2015
Pensjonspremie inkl. AFP	986.432	1.056.861
Endring balanseført pensjonsforpliktelse	-66.641	-170.424
Netto pensjonskostnad AFP ordningen	919.791	886.437
Bedriftens andel av OTP ordningen	1.367.241	1.062.235
Egenandel AFP	26.364	16.800
Netto pensjonskostnad	2.313.396	1.965.472

Pensjonsforpliktelsen fremkommer på følgende måte:

Forpliktelse til å betale 25%	0	0
Kvartalsvis premie for gammel AFP	0	66.641
Pensjonsforpliktelse balanseført	0	66.641



Halvorsen Offshore AS

Note 7 - Varige driftsmidler

Varige driftsmidler	Leasede driftsmidler	Maskiner, biler, inventar etc.	Bygninger	Totalt
Anskaffelseskost 1.1.	5.997.389	13.075.640	8.303.103	27.376.132
+ Tilgang kjøpte driftsmidler	335.982	852.384	0	1.188.366
- Avgang		0	0	0
Anskaffelseskost 31.12.	6.333.371	13.928.024	8.303.103	28.564.498
Akk. avskrivninger 31.12.	4.211.119	11.637.188	7.282.550	23.130.857
Balanseført verdi pr. 31.12.	2.122.252	2.290.836	1.020.553	5.433.641
Årets avskrivninger	979.066	997.294	686.482	2.662.842
Økonomisk levetid	5 år	3-10 år	4-6 år	
Avskrivningsplan	Lineær	Lineær	Lineær	
Immaterielle eiendeler	Goodwill	Teknologi-utvikling	Totalt	
Anskaffelseskost 1.1.	0	0	0	
+ Tilgang kjøpte driftsmidler	34.669.363	1.486.217	36.155.580	
- Avgang	0	0	0	
Anskaffelseskost 31.12.	34.669.363	1.486.217	36.155.580	
Akk. avskrivninger 31.12.	4.473.466	0	4.473.466	
Balanseført verdi pr. 31.12.	30.195.897	1.486.217	31.682.114	
Årets avskrivninger	4.473.466	0	4.473.466	
Økonomisk levetid	8 år	5 år		
Avskrivningsplan	Lineær	Lineær		

Note 8 - Datterselskap / tilknyttet selskap

Selskapet har ikke utarbeidet konsernregnskap, da selskapet er et underkonsern til Halvorsen Group AS som utarbeider konsernregnskap. Unnløtelse av å utarbeide konsernregnskap er hjemlet i regnskapsloven § 3-7. Morselskapet har forretningskontor i Stavanger.

Aksjer i datterselskaper er balanseført etter kostmetoden.

Selskapet har følgende datterselskaper som også er inntatt i konsernregnskapet:

Selskapets navn	Eierandel/ stemmeandel	Antall aksjer	Balanseført verdi	Egenkapital 31.12.2016	Resultat 2016
PH Eiendom AS	100 %	2.200.000	2.607.251	3.758.995	744.473
Angholmen Havn AS	50 %	500	3.010.000	6.514.844	450.936



Halvorsen Offshore AS

Note 9 - Fordringer med forfall senere enn ett år

	2016	2015
Andre fordringer (anleggsmidler)	2.856.119	2.749.683
Lån til foretak i samme konsern	0	0

Andre fordringer er vurdert til pålydende

Note 10 - Langsiktig gjeld

Gjeld som forfaller mer enn fem år etter regnskapsårets slutt

	2016	2015
Gjeld til kredittinstitusjoner	0	0

Gjeld til kredittinstitusjoner er reforhandlet og flyttet til morselskap i januar 2016. Serielånet har en nedbetalings-tid på 7 år, med avdragsfrihet frem til 31.12.2017.

Note 11 - Pantstillelser og garantier mv.

Pantsettelse

	2016	2015
Gjeld sikret med pant	93.047.768	77.986.007

Pantsatte eiendeler

Driftstilbehør, avtale om factoring, varelager	225.324.353	56.681.841
Aksjer i Halvorsen Offshore Stavanger AS	0	25.000.000

Pantsatt eiendeler er i tillegg stillet som sikkerhet for øvrig gjeld i konsernet. Selskapet har et garantiansvar knyttet til prosjekter som pr. 31.12.2016 beløper seg til kr. 39 601 630,-

Note 12 - Avtaler med nærstående parter

Alle transaksjoner med nærstående parter er gjennomført etter armlengdes avstand prinsippet. Følgende transaksjoner er gjennomført med nærstående parter i 2016.

	2016	2015
Andre driftskostnader	761.075	1.456.222
Driftsinntekter	7.993.432	7.498.930
Varekjøp	27.871.939	23.697.475
Renteinntekter	0	0
Rentekostnader	1.218.241	5.027.766

Note 13 - Mellomværende med datterselskap

Fordringer	2016	2015
Kundefordringer	4.849.069	126.142
Årets konsernbidrag	1.155.377	0
Andre kortsiktige fordringer	0	2.973.368
Andre langsiktige fordringer	0	0
Sum fordringer	6.004.446	3.099.510



Halvorsen Offshore AS

Gjeld	2016	2015
Leverandørgjeld	3.221.251	7.918.027
Annen kortsiktig gjeld	70.242.946	31.279.591
Annen langsiktig gjeld	20.707.207	0
Sum gjeld	94.171.404	39.197.618

Selskapets kassekreditt inngår i konsernkontoordning med Halvorsen Group AS, og trekk på kassekreditten er ført opp som kortsiktig gjeld til konsernselskap. Pr. 31.12.2016 utgjør dette kr. 70 242 946

Note 14 - Skatt

Arets skattekostnad fremkommer slik:	2016	2015
Betalbar skatt på årets resultat	-288.844	0
Skatteeffekt av konsernbidrag	288.844	0
Endring i utsatt skatt og utsatt skattefordel	-21.554	-6.586.213
Arets totale skattekostnad	-21.554	-6.586.213
Herav henført til ekstraordinært resultat		0
Skattekostnad ordinært resultat	-21.554	-6.586.213

Betalbar skatt på årets resultat fremkommer slik:

Ordinært resultat før skattekostnad	-11.924.980	-62.010.804
Permanente forskjeller	4.434.936	27.507.433
Endring midlertidige forskjeller	-578.405	-42.049.297
Mottatt konsernbidrag	1.155.377	0
Inntekt før anvendelse av fremførbart underskudd	-6.913.072	-76.552.668
Anvendt skattemessig fremførbart underskudd	0	0
Inntekt før fradrag for evt. konsernbidrag	-6.913.072	-76.552.668
Ytet konsernbidrag		
Inntekt	-6.913.072	-76.552.668
Betalbar skatt 25%	0	0

Betalbar skatt i balansen fremkommer slik:

Betalbar skatt på årets resultat	0	0
----------------------------------	---	---

Spesifikasjon grunnlag for utsatt skatt:

Forskjeller som utlignes	2016	2015
+ Driftsmidler inkl. goodwill	-3.552.736	-3.130.065
+ Tilvirkningskontrakter	0	0
+ Varebeholdning	-119.000	-419.000
+ Utestående fordringer	-24.122	-24.122
+ Leasingavtaler (ikke skm. aktivert)	24.637	195.839
- Andre avsetninger for forpliktelser	-640.000	-1.140.000
+ Pensjonspremie/- forpliktelser	0	-66.641
- Skattem. fremf. underskudd som utlignes	-151.900.130	-131.900.853
= Grunnlag utsatt skatt	-156.211.351	-136.484.842
Utsatt skattefordel	-37.490.724	-34.121.211



Halvorsen Offshore AS

Note 15 - Egenkapital

	Aksje- kapital	Overkurs	Annen egenkapital	Sum
Egenkapital 1.1.	4.840.000	6.374.516	0	11.214.516
Årets resultat	0	-11.903.426		-11.903.426
Andre endringer	1.100.000	24.332.981		25.432.981
Egenkapital 31.12.	5.940.000	18.804.071	0	24.744.071

Andre endringer gjelder kapitalforhøyelse på kr. 25 000 000 ved konvertering av gjeld, mottatt konsernbidrag og påvirkning av egenkapital i forbindelse med innfusjonering av HO Stavanger AS og IPE AS.

Note 16 - Aksjekapital og aksjonærinformasjon

Selskapet har 5 400 000 aksjer hver pålydende kr 1,10, samlet aksjekapital utgjør kr 5 940 000,-. Selskapet har kun en aksjeklasse. Det er ingen stemmerettsbegrensninger i selskapet.

Selskapets aksjer eies av:

Aksjonærens navn	Antall aksjer
Halvorsen Group AS	5 400 000 (100%)

Note 17 - Bankinnskudd, kontanter o.l.

Skattetrekksinnskudd utgjør pr 31.12 i år kr 2 970 562,- og utgjorde pr 31.12 i fjor kr 2 353 583,-. Likviditetsbeholdninger i fremmed valuta er omregnet til dagskurs pr. 31.12.2016.



Revisorkollegiet

Til generalforsamlingen i
Halvorsen Offshore AS

UAVHENGIG REVISORS BERETNING

Uttalelse om revisjonen av årsregnskapet

Konklusjon

Vi har revidert Halvorsen Offshore AS' årsregnskap som viser et underskudd på kr 11 903 426. Årsregnskapet består av balanse per 31. desember 2016, resultatregnskap og kontantstrømpoppstilling for regnskapsåret avsluttet per denne datoen og noter til årsregnskapet, herunder et sammendrag av viktige regnskapsprinsipper.

Etter vår mening er det medfølgende årsregnskapet avgitt i samsvar med lov og forskrifter og gir et rettviseende bilde av selskapets finansielle stilling per 31. desember 2016, og av dets resultater og kontantstrømmer for regnskapsåret avsluttet per denne datoen i samsvar med regnskapslovens regler og god regnskapsskikk i Norge.

Grunnlag for konklusjonen

Vi har gjennomført revisjonen i samsvar med lov, forskrift og god revisjonsskikk i Norge, herunder de internasjonale revisjonsstandardene (ISA-ene). Våre oppgaver og plikter i henhold til disse standardene er beskrevet i *Revisors oppgaver og plikter ved revisjon av årsregnskapet*. Vi er uavhengige av selskapet slik det kreves i lov og forskrift, og har overholdt våre øvrige etiske forpliktelser i samsvar med disse kravene. Etter vår oppfatning er innhentet revisjonsbevis tilstrekkelig og hensiktsmessig som grunnlag for vår konklusjon.

Øvrig informasjon

Ledelsen er ansvarlig for øvrig informasjon. Øvrig informasjon består av årsberetningen, men inkluderer ikke årsregnskapet og revisjonsberetningen.

Vår uttalelse om revisjonen av årsregnskapet dekker ikke øvrig informasjon, og vi attesterer ikke den øvrige informasjonen.

I forbindelse med revisjonen av årsregnskapet er det vår oppgave å lese øvrig informasjon med det formål å vurdere hvorvidt det foreligger vesentlig inkonsistens mellom øvrig informasjon og årsregnskapet, kunnskap vi har opparbeidet oss under revisjonen, eller hvorvidt den tilsynelatende inneholder vesentlig feilinformasjon. Dersom vi hadde konkludert med at den øvrige informasjonen inneholder vesentlig feilinformasjon er vi pålagt å rapportere det. Vi har ingenting å rapportere i så henseende.

Styret og daglig leders ansvar for årsregnskapet

Styret og daglig leder (ledelsen) er ansvarlig for å utarbeide årsregnskapet i samsvar med lov og forskrifter, herunder for at det gir et rettviseende bilde i samsvar med regnskapslovens regler og god regnskapsskikk i Norge. Ledelsen er også ansvarlig for slik intern kontroll som den finner nødvendig for å kunne utarbeide et årsregnskap som ikke inneholder vesentlig feilinformasjon, verken som følge av misligheter eller utilsiktede feil.

Ved utarbeidelsen av årsregnskapet må ledelsen ta standpunkt til selskapets evne til fortsatt drift og opplyse om forhold av betydning for fortsatt drift. Forutsetningen om fortsatt drift skal legges til grunn for årsregnskapet så lenge det ikke er sannsynlig at virksomheten vil bli avviklet.



Revisors oppgaver og plikter ved revisjonen av årsregnskapet

Vårt mål er å oppnå betryggende sikkerhet for at årsregnskapet som helhet ikke inneholder vesentlig feilinformasjon, verken som følge av misligheter eller utilsiktede feil, og å avgi en revisjonsberetning som inneholder vår konklusjon. Betryggende sikkerhet er en høy grad av sikkerhet, men ingen garanti for at en revisjon utført i samsvar med lov, forskrift og god revisjonsskikk i Norge, herunder ISA-ene, alltid vil avdekke vesentlig feilinformasjon som eksisterer. Feilinformasjon kan oppstå som følge av misligheter eller utilsiktede feil. Feilinformasjon blir vurdert som vesentlig dersom den enkeltvis eller samlet med rimelighet kan forventes å påvirke økonomiske beslutninger som brukerne foretar basert på årsregnskapet.

For videre beskrivelse av revisors oppgaver og plikter vises det til <https://revisorforeningen.no/revisjonsberetninger>

Uttalelse om øvrige lovmessige krav


Konklusjon om årsberetningen

Basert på vår revisjon av årsregnskapet som beskrevet ovenfor, mener vi at opplysningene i årsberetningen om årsregnskapet, forutsetningen om fortsatt drift og forslaget til dekning av tap er konsistente med årsregnskapet og i samsvar med lov og forskrifter.

Konklusjon om registrering og dokumentasjon

Basert på vår revisjon av årsregnskapet som beskrevet ovenfor, og kontrollhandlinger vi har funnet nødvendig i henhold til internasjonal standard for attestasjonsoppdrag (ISAE) 3000 «Attestasjonsoppdrag som ikke er revisjon eller forenklet revisorkontroll av historisk finansiell informasjon», mener vi at ledelsen har oppfylt sin plikt til å sørge for ordentlig og oversiktlig registrering og dokumentasjon av selskapets regnskapsopplysninger i samsvar med lov og god bokføringskikk i Norge.

Drammen, 30. mars 2017
Revisorkollegiet AS



John Arild Delsbekk
Statsautorisert revisor