



ÅRSREGNSKAPET FOR REGNSKAPSÅRET 2019 - GENERELL INFORMASJON

Enheten

Organisasjonsnummer: 912 682 145
Organisasjonsform: Aksjeselskap
Foretaksnavn: KATHRIN HÖNER AS
Forretningsadresse: Steinhaugen 19
7049 TRONDHEIM

Regnskapsår

Årsregnskapets periode: 01.01.2019 - 31.12.2019

Konsern

Morselskap i konsern: Nei

Regnskapsregler

Regler for små foretak benyttet: Ja
Benyttet ved utarbeidelsen av årsregnskapet til selskapet: Regnskapslovens alminnelige regler

Årsregnskapet fastsatt av kompetent organ

Bekreftet av representant for selskapet: Kathrin Höner
Dato for fastsettelse av årsregnskapet: 27.05.2020

Grunnlag for avgivelse

År 2019: Årsregnskapet er elektronisk innlevert
År 2018: Tall er hentet fra elektronisk innlevert årsregnskap fra 2019

Det er ikke krav til at årsregnskapet m.v. som sendes til Regnskapsregisteret er undertegnet. Kontrollen på at dette er utført ligger hos revisor/enhetens øverste organ. Sikkerheten ivaretas ved at innsender har rolle/rettighet for innsending av årsregnskapet via Altinn, og ved at det bekreftes at årsregnskapet er fastsatt av kompetent organ.

Brønnøysundregistrene, 02.07.2021



Resultatregnskap

Beløp i: NOK	Note	2019	2018
RESULTATREGNSKAP			
Inntekter			
Salgsinntekt		8 850	8 330
Sum inntekter		8 850	8 330
Kostnader			
Annen driftskostnad	1	106 441	128 658
Sum kostnader		106 441	128 658
Driftsresultat		-97 591	-120 328
Finansinntekter og finanskostnader			
Annen renteinntekt		10 924	20 697
Annen finansinntekt		146 188	574 012
Verdiøkning av markedsb. finansielle oml.m	2	278 454	
Sum finansinntekter		435 567	594 709
Verdired. av markedsb. finansielle oml.midler	2		199 454
Annen rentekostnad		320	1 378
Annen finanskostnad		12 027	13 066
Sum finanskostnader		12 347	213 898
Netto finans		423 220	380 811
Ordinært resultat før skattekostnad		325 629	260 483
Skattekostnad på ordinært resultat	3,4,5	1 468	81 639
Ordinært resultat etter skattekostnad		324 161	178 844
Årsresultat		324 161	178 844
Årsresultat etter minoritetsinteresser		324 161	178 844
Overføringer og disponeringer			
Overføringer annen egenkapital	6	324 161	178 844
Sum overføringer og disponeringer		324 161	178 844



Balanse

Beløp i: NOK	Note	2019	2018
BALANSE - EIENDELER			
Anleggsmidler			
Immaterielle eiendeler			
Sum anleggsmidler		0	0
Omløpsmidler			
Varer			
Investeringer			
Markedsbaserte aksjer	2	1 399 293	1 449 149
Markedsbaserte obligasjoner	2	5 082 009	3 471 883
Andre finansielle instrumenter	2	461 126	
Sum investeringer		6 942 428	4 921 032
Bankinnskudd, kontanter og lignende			
Bankinnskudd, kontanter o.l.	7	383 330	2 158 733
Sum bankinnskudd, kontanter og lignende		383 330	2 158 733
Sum omløpsmidler		7 325 758	7 079 765
SUM EIENDELER		7 325 758	7 079 765
BALANSE - EGENKAPITAL OG GJELD			
Egenkapital			
Innskutt egenkapital			
Selskapskapital	6,8,10	60 000	60 000
Annen innskutt egenkapital	6	-10 166	-10 166
Sum innskutt egenkapital		49 834	49 834
Opptjent egenkapital			
Annen egenkapital	6	5 632 301	5 308 139
Sum opptjent egenkapital		5 632 301	5 308 139



Balanse

Beløp i: NOK	Note	2019	2018
Sum egenkapital		5 682 135	5 357 973
Gjeld			
Langsiktig gjeld			
Utsatt skatt		303	
Sum avsetninger for forpliktelser		303	
Annen langsiktig gjeld			
Øvrig langsiktig gjeld	9	1 640 989	1 638 989
Sum annen langsiktig gjeld		1 640 989	1 638 989
Sum langsiktig gjeld		1 641 292	1 638 989
Kortsiktig gjeld			
Leverandørgjeld		1 166	1 163
Betalbar skatt	3	1 165	81 639
Sum kortsiktig gjeld		2 331	82 802
Sum gjeld		1 643 623	1 721 791
SUM EGENKAPITAL OG GJELD		7 325 758	7 079 765



**Årsregnskap 2019
for**

Kathrin Höner AS

Foretaksnr. 912682145

Utarbeidet av:



Avdeling Midtbyen
Søndre gate 10, 7010 Trondheim
midtbyen@smnregnskap.no
www.smnregnskap.no



Kathrin Höner AS

Resultatregnskap

	Note	2019	2018
DRIFTSINNEKTER OG DRIFTSKOSTNADER			
Driftsinntekter			
Salgsinntekt		8 850	8 330
Sum driftsinntekter		8 850	8 330
Driftskostnader			
Annen driftskostnad	1	106 441	128 658
Sum driftskostnader		106 441	128 658
DRIFTSRESULTAT		(97 591)	(120 328)
FINANSINNEKTER OG FINANSKOSTNADER			
Finansinntekter			
Verdøkning av markedsb. finansielle oml.m	2	278 454	0
Annen renteinntekt		10 924	20 697
Annen finansinntekt		146 188	574 012
Sum finansinntekter		435 567	594 709
Finanskostnader			
Verdired. av markedsb. finansielle oml.midler	2	0	199 454
Annen rentekostnad		320	1 379
Annen finanskostnad		12 027	13 066
Sum finanskostnader		12 347	213 898
NETTO FINANSPOSTER		423 220	380 811
ORDINÆRT RES. FØR SKATTEKOSTNAD		325 629	260 483
Skattekostnad på ordinært resultat	3,4,5	1 468	81 639
ORDINÆRT RESULTAT		324 161	178 844
ÅRSRESULTAT		324 161	178 844
OVERF. OG DISPONERINGER			
Overføringer annen egenkapital	6	324 161	178 844
SUM OVERF. OG DISPONERINGER		324 161	178 844



Kathrin Höner AS

Balanse pr. 31.12.2019

	Note	31.12.2019	31.12.2018
EIENDELER			
OMLØPSMIDLER			
Investeringer			
Markedsbaserte aksjer	2	1 399 293	1 449 149
Markedsbaserte obligasjoner	2	5 082 009	3 471 883
Andre finansielle instrumenter	2	461 126	0
Sum investeringer		6 942 428	4 921 032
Bankinnskudd, kontanter o.l.	7	383 330	2 158 733
SUM OMLØPSMIDLER		7 325 758	7 079 765
SUM EIENDELER		7 325 758	7 079 765
EGENKAPITAL OG GJELD			
EGENKAPITAL			
Innskutt egenkapital			
Selskapskapital	6,8,10	60 000	60 000
Annen innskutt egenkapital	6	(10 166)	(10 166)
Sum innskutt egenkapital		49 834	49 834
Opptjent egenkapital			
Annen egenkapital	6	5 632 301	5 308 139
Sum opptjent egenkapital		5 632 301	5 308 139
SUM EGENKAPITAL		5 682 135	5 357 973
GJELD			
LANGSIKTIG GJELD			
Avsetning for forpliktelser			
Utsatt skatt		303	0
Sum avsetning for forpliktelser		303	0
Annen langsiktig gjeld			
Øvrig langsiktig gjeld	9	1 640 989	1 638 989
Sum annen langsiktig gjeld		1 640 989	1 638 989
SUM LANGSIKTIG GJELD		1 641 292	1 638 989
KORTSIKTIG GJELD			
Leverandørgjeld		1 166	1 163
Betalbar skatt	3	1 165	81 639
SUM KORTSIKTIG GJELD		2 331	82 802
SUM GJELD		1 643 623	1 721 791
SUM EGENKAPITAL OG GJELD		7 325 758	7 079 765

Trondheim, _____

Kathrin Höner
Enestyre



Kathrin Höner AS

Noter 2019

Regnskapsprinsipper

Generelle prinsipper

Årsregnskapet er satt opp i samsvar med regnskapsloven og NRS 8 - God regnskapsskikk for små foretak.

Inntektsføringsprinsipper

Inntektsføring av gevinst ved salg av aksjer og andre verdipapirer skjer ved transaksjonstidspunktet. Kostnader medtas etter sammenstillingsprinsippet, det vil si at kostnader tas med i samme periode som tilhørende inntekt inntektsføres.

Vurdering og klassifisering av eiendeler og gjeld

Anleggsmidler omfatter eiendeler bestemt til varig eie og bruk. Anleggsmidler er vurdert til anskaffelseskost. Varige driftsmidler balanseføres og avskrives over driftsmidlets økonomiske levetid. Anleggsmidler nedskrives til virkelig verdi ved verdifall som ikke forventes å være forbigående. Langsiktig gjeld er gjeld som forfaller senere enn ett år etter transaksjonsdagen. Langsiktig gjeld med unntak av andre avsetninger balanseføres til nominelt beløp på etableringstidspunktet.

Omløpsmidler og kortsiktig gjeld omfatter normalt poster som forfaller til betaling innen ett år etter balansedagen, samt poster som knytter seg til varekretsløpet. Omløpsmidler vurderes til laveste verdi av anskaffelseskost og antatt virkelig verdi. Kortsiktig gjeld balanseføres til nominelt beløp på etableringstidspunktet.

Kortsiktige fordringer

Kortsiktige fordringer er vurdert til pålydende. I den grad det er funnet nødvendig er det foretatt avsetning til dekning av mulige tap.

Aksjer og obligasjoner

Anleggsaksjer og andre langsiktige aksjer vurderes til kostpris. Markedsbaserte aksjer og andre finansielle instrumenter klassifisert som omløpsmidler behandles som en handelsportefølje og regnskapsføres til markedskurser på balansedagen. Urealisert verdiendring inngår i finansinntekter og -kostnader. Mottatt utbytte og mottatte renter inntektsføres som hhv. finansinntekt og renteinntekt.

Skatt

Skattekostnaden i resultatregnskapet omfatter både periodens betalbare skatt og endring i utsatt skatt. Utsatt skatt er beregnet med 22% på grunnlag av de midlertidige forskjeller som eksisterer mellom regnskapsmessige og skattemessige verdier, samt ligningsmessig underskudd til fremføring ved utgangen av regnskapsåret. Skatteøkende og skattereduserende midlertidige forskjeller som reverserer eller kan reversere i samme periode er utlignet og nettoført. I henhold til unntaksreglene for små foretak balanseføres ikke netto utsatt skattefordel.



Kathrin Höner AS

Noter 2019

Note 1 - Lønnskostnader, ansatte og godtgjørelser

Selskapet har ingen ansatte og har ikke plikt til å innføre obligatorisk tjenstepensjonsordning.

Det er ikke utbetalt godtgjørelse til styret i regnskapsåret.

Selskapet har fravalgt revisjon, og det er ikke kostnadsført godtgjørelse til revisor.

Note 2 - Investeringer i aksjer og obligasjoner

	Kostpris	Bokført verdi	Urealisert verdiendring
Aksjer	1 059 786	1 399 293	339 507
Andre finansielle instrumenter	461 126	461 126	0
Obligasjoner	5 080 629	5 082 009	1 380
Totalt	6 601 541	6 942 428	340 887
Urealisert verdiendring per 1.1			61 855
Urealisert verdiendring per 31.12			340 887
Korrigering tidligere år			- 578
Resultateffekt i året			278 454

Note 3 - Skattekostnad på ordinært resultat

Spesifikasjon av årets skattegrunnlag:	2019	2018
Resultat før skattekostnader	325 629	730 089
Permanente og andre forskjeller	-320 336	-720 832
Anvendt skattemessig framførbart underskudd	0	9 257
Inntekt	5 294	0
	2019	2018
Betalbar skatt	1 165	81 639
Endring i utsatt skatt og utsatt skattefordel	303	0
Samlede ordinære skattekostnader	1 468	81 639



Kathrin Höner AS

Noter 2019

Note 4 - Utsatt skatt/skattefordel

Utsatt skatt/utsatt skattefordel

	2019	2018
+ Aksjer og andre verdipapirer	1 380	0
= Grunnlag utsatt skatt	1 380	0
Utsatt skatt	303	0

Note 5 - Avstemming av skattekostnad

Avstemming av skattekostnad mot resultat før skatt

	Grunnlag	Skatt
Skattekostnad i resultatregnskapet		1 468
Resultat før skattekostnad	325 629	71 638
Differanse		-70 170
Som består av		
Permanente forskjeller	-320 335	-70 474
Sum		-70 474
Resterende differanse		304

Resterende differanse kommer av korleksjon for midlertidige forskjeller på andre verdipapirer enn aksjer etter fritaksmetoden.

Note 6 - Egenkapitalbevegelse

	Aksjekapital	Annen innskutt egenkapital	Annen egenkapital	Sum egenkapital
Pr 1.1.	60 000	-10 166	4 838 230	5 357 973
+Fra årets resultat			324 161	324 161
Pr 31.12.	60 000	-10 166	5 129 295	5 682 135



Kathrin Höner AS

Noter 2019

Note 7 - Bankinnskudd, kontanter o.l.

Selskapet har pr. 31.12 ingen bundne midler.

Note 8 - Aksjekapital, antall aksjer, aksjeeiere m.v.

Selskapet har 30 aksjer pålydende kr 2 000 pr. aksje, samlet aksjekapital utgjør kr 60 000. Alle aksjene har lik stemmerett.

Selskapet har en aksjonær:

Navn	Antall	Eierandel
Kathrin Höner	30	100,00 %

Aksjer eid av selskapets tillitsvalgte:

	Antall	Eierandel
Styreleder	30	100,00 %



Kathrin Höner AS


Noter 2019

Note 9 - Øvrig langsiktig gjeld

Øvrig langsiktig gjeld består av gjeld til aksjonær etter kapitalnedsettelse. Gjelden er ikke renteberegnet.

Note 10 - Hendelser etter balansedagen

Utbruddet av Coronaviruset kan potensielt påvirke selskapet på flere måter som kan være vanskelig å forutse, og selskapet følger situasjonen meget nøye. Selskapet arbeider intensivt med ulike scenarier og tilhørende tiltak for å motvirke de ulike potensielle effektene. Det vurderes ikke å foreligge noen trussel mot selskapets fortsatte drift, da selskapet i hovedsak er et investeringselskap.



**Årsregnskap 2019
for**

Kathrin Höner AS

Foretaksnr. 912682145


Utarbeidet av:



Avdeling Midtbyen
Søndre gate 10, 7010 Trondheim
midtbyen@smnregnskap.no
www.smnregnskap.no



Kathrin Höner AS




Resultatregnskap

	Note	2019	2018
DRIFTSINNTEKTER OG DRIFTSKOSTNADER			
Driftsinntekter			
Salgsinntekt		8 850	8 330
Sum driftsinntekter		8 850	8 330
Driftskostnader			
Annen driftskostnad	1	106 441	128 658
Sum driftskostnader		106 441	128 658
DRIFTSRESULTAT		(97 591)	(120 328)
FINANSINNTEKTER OG FINANSKOSTNADER			
Finansinntekter			
Verdøkning av markedsb. finansielle oml.m	2	278 454	0
Annen renteinntekt		10 924	20 697
Annen finansinntekt		146 188	574 012
Sum finansinntekter		435 567	594 709
Finanskostnader			
Verdired. av markedsb. finansielle oml.midler	2	0	199 454
Annen rentekostnad		320	1 379
Annen finanskostnad		12 027	13 066
Sum finanskostnader		12 347	213 898
NETTO FINANSPOSTER		423 220	380 811
ORDINÆRT RES. FØR SKATTEKOSTNAD		325 629	260 483
Skattekostnad på ordinært resultat	3,4,5	1 468	81 639
ORDINÆRT RESULTAT		324 161	178 844
ARSRESULTAT		324 161	178 844
OVERF. OG DISPONERINGER			
Overføringer annen egenkapital	6	324 161	178 844
SUM OVERF. OG DISPONERINGER		324 161	178 844



Kathrin Höner AS

**Balanse pr. 31.12.2019**


	Note	31.12.2019	31.12.2018
EIENDELER			
OMLØPSMIDLER			
Investeringer			
Markedsbaserte aksjer	2	1 399 293	1 449 149
Markedsbaserte obligasjoner	2	5 082 009	3 471 883
Andre finansielle instrumenter	2	461 126	0
Sum investeringer		6 942 428	4 921 032
Bankinnskudd, kontanter o.l.	7	383 330	2 158 733
SUM OMLØPSMIDLER		7 325 758	7 079 765
SUM EIENDELER		7 325 758	7 079 765
EGENKAPITAL OG GJELD			
EGENKAPITAL			
Innskutt egenkapital			
Selskapskapital	6,8,10	60 000	60 000
Annen innskutt egenkapital	6	(10 166)	(10 166)
Sum innskutt egenkapital		49 834	49 834
Opptjent egenkapital			
Annen egenkapital	6	5 632 301	5 308 139
Sum opptjent egenkapital		5 632 301	5 308 139
SUM EGENKAPITAL		5 682 135	5 357 973
GJELD			
LANGSIKTIG GJELD			
Avsetning for forpliktelser			
Utsatt skatt		303	0
Sum avsetning for forpliktelser		303	0
Annen langsiktig gjeld			
Øvrig langsiktig gjeld	9	1 640 989	1 638 989
Sum annen langsiktig gjeld		1 640 989	1 638 989
SUM LANGSIKTIG GJELD		1 641 292	1 638 989
KORTSIKTIG GJELD			
Leverandørgjeld		1 166	1 163
Betalbar skatt	3	1 165	81 639
SUM KORTSIKTIG GJELD		2 331	82 802
SUM GJELD		1 643 623	1 721 791
SUM EGENKAPITAL OG GJELD		7 325 758	7 079 765

Trondheim, _____

Kathrin Höner
Ernestyre



Kathrin Höner AS



Noter 2019

Regnskapsprinsipper

Generelle prinsipper

Årsregnskapet er satt opp i samsvar med regnskapsloven og NRS 8 - God regnskapsskikk for små foretak.

Inntektsføringsprinsipper

Inntektsføring av gevinst ved salg av aksjer og andre verdipapirer skjer ved transaksjonstidspunktet. Kostnader medtas etter sammenstillingsprinsippet, det vil si at kostnader tas med i samme periode som tilhørende inntekt inntektsføres.

Vurdering og klassifisering av eiendeler og gjeld

Anleggsmidler omfatter eiendeler bestemt til varig eie og bruk. Anleggsmidler er vurdert til anskaffelseskost. Varige driftsmidler balanseføres og avskrives over driftsmidlets økonomiske levetid. Anleggsmidler nedskrives til virkelig verdi ved verdifall som ikke forventes å være forbigående. Langsiktig gjeld er gjeld som forfaller senere enn ett år etter transaksjonsdagen. Langsiktig gjeld med unntak av andre avsetninger balanseføres til nominelt beløp på etableringstidspunktet.

Omløpsmidler og kortsiktig gjeld omfatter normalt poster som forfaller til betaling innen ett år etter balansedagen, samt poster som knytter seg til varekretsløpet. Omløpsmidler vurderes til laveste verdi av anskaffelseskost og antatt virkelig verdi. Kortsiktig gjeld balanseføres til nominelt beløp på etableringstidspunktet.

Kortsiktige fordringer

Kortsiktige fordringer er vurdert til pålydende. I den grad det er funnet nødvendig er det foretatt avsetning til dekning av mulige tap.

Aksjer og obligasjoner


Anleggsaksjer og andre langsiktige aksjer vurderes til kostpris. Markedsbaserte aksjer og andre finansielle instrumenter klassifisert som omløpsmidler behandles som en handelsportefølje og regnskapsføres til markedskurser på balansedagen. Urealisert verdiendring inngår i finansinntekter og -kostnader. Mottatt utbytte og mottatte renter inntektsføres som hhv. finansinntekt og renteinntekt.

Skatt

Skattekostnaden i resultatregnskapet omfatter både periodens betalbare skatt og endring i utsatt skatt. Utsatt skatt er beregnet med 22% på grunnlag av de midlertidige forskjeller som eksisterer mellom regnskapsmessige og skattemessige verdier, samt ligningsmessig underskudd til fremføring ved utgangen av regnskapsåret. Skatteøkende og skattereduserende midlertidige forskjeller som reverserer eller kan reversere i samme periode er utlignet og nettoført. I henhold til unntaksreglene for små foretak balanseføres ikke netto utsatt skattefordel.



Kathrin Höner AS



Noter 2019

Note 1 - Lønnskostnader, ansatte og godtgjørelser

Selskapet har ingen ansatte og har ikke plikt til å innføre obligatorisk tjenstepensjonsordning.

Det er ikke utbetalt godtgjørelse til styret i regnskapsåret.

Selskapet har fravalgt revisjon, og det er ikke kostnadsført godtgjørelse til revisor.

Note 2 - Investeringer i aksjer og obligasjoner


	Kostpris	Bokført verdi	Urealisert verdiendring
Aksjer	1 059 786	1 399 293	339 507
Andre finansielle instrumenter	461 126	461 126	0
Obligasjoner	5 080 629	5 082 009	1 380
Totalt	6 601 541	6 942 428	340 887
Urealisert verdiendring per 1.1			61 855
Urealisert verdiendring per 31.12			340 887
Korrigerings tidligere år			- 578
Resultateffekt i året			278 454

Note 3 - Skattekostnad på ordinært resultat

Spesifikasjon av årets skattegrunnlag:	2019	2018
Resultat før skattekostnader	325 629	730 089
Permanente og andre forskjeller	-320 336	-720 832
Anvendt skattemessig framførbart underskudd	0	9 257
Inntekt	5 294	0
	2019	2018
Betalbar skatt	1 165	81 639
Endring i utsatt skatt og utsatt skattefordel	303	0
Samlede ordinære skattekostnader	1 468	81 639



Kathrin Höner AS



Noter 2019

Note 4 - Utsatt skatt/skattefordel

Utsatt skatt/utsatt skattefordel

	2019	2018
+ Aksjer og andre verdipapirer	1 380	0
= Grunnlag utsatt skatt	1 380	0
Utsatt skatt	303	0

Note 5 - Avstemming av skattekostnad

Avstemming av skattekostnad mot resultat før skatt

	Grunnlag	Skatt
Skattekostnad i resultatregnskapet		1 468
Resultat før skattekostnad	325 629	71 638
Differanse		-70 170
Som består av		
Permanente forskjeller	-320 335	-70 474
Sum		-70 474
Resterende differanse		304


Resterende differanse kommer av korreksjon for midlertidige forskjeller på andre verdipapirer enn aksjer etter fritaksmetoden.

Note 6 - Egenkapitalbevegelse

	Aksjekapital	Annen innskutt egenkapital	Annen egenkapital	Sum egenkapital
Pr 1.1.	60 000	-10 166	4 838 230	5 357 973
+Fra årets resultat			324 161	324 161
Pr 31.12.	60 000	-10 166	5 129 295	5 682 135



Kathrin Höner AS



Noter 2019

Note 7 - Bankinnskudd, kontanter o.l.

Selskapet har pr. 31.12 ingen bundne midler.

Note 8 - Aksjekapital, antall aksjer, aksjeeiere m.v.

Selskapet har 30 aksjer pålydende kr 2 000 pr. aksje, samlet aksjekapital utgjør kr 60 000. Alle aksjene har lik stemmerett.

Selskapet har en aksjonær:

Navn	Antall	Eierandel
Kathrin Höner	30	100,00 %

Aksjer eid av selskapets tillitsvalgte:

	Antall	Eierandel
Styreleder	30	100,00 %

Note 9 - Øvrig langsiktig gjeld

Øvrig langsiktig gjeld består av gjeld til aksjonær etter kapitalnedsettelse. Gjelden er ikke renteberegnet.

Note 10 - Hendelser etter balansedagen

Utbruddet av Coronaviruset kan potensielt påvirke selskapet på flere måter som kan være vanskelig å forutse, og selskapet følger situasjonen meget nøye. Selskapet arbeider intensivt med ulike scenarier og tilhørende tiltak for å motvirke de ulike potensielle effektene. Det vurderes ikke å foreligge noen trussel mot selskapets fortsatte drift, da selskapet i hovedsak er et investeringsselskap.